



2009 Yılı Bütçe Gerekçesi



T.C.
MALİYE BAKANLIĞI



**T.C.
MALİYE BAKANLIđI**

**2009 YILI
BÜTÇE GEREKÇESİ**

EKİM 2008, ANKARA

İÇİNDEKİLER

Sayfa

BÖLÜM I GENEL EKONOMİK DURUM	1
BÖLÜM II BÜTÇE PERFORMANSI	19
BÖLÜM III ORTA VADELİ MALİ PLAN	47
BÖLÜM IV 2009 YILI MERKEZİ YÖNETİM BÜTÇE KANUNU TASARISI	67
BÖLÜM V GELİR POLİTİKASI VE UYGULAMALARI.....	105
BÖLÜM VI GİDER POLİTİKASI VE UYGULAMALARI	155
BÖLÜM VII BORÇLANMA POLİTİKASI VE UYGULAMALARI.....	173
BÖLÜM VIII KAMU PERSONEL SİSTEMİ	187
BÖLÜM IX SAĞLIK VE SOSYAL GÜVENLİK SİSTEMİ	219
BÖLÜM X KAMU İKTİSADİ TEŞEBBÜSLERİ	259
BÖLÜM XI ÖZELLEŞTİRME.....	275
BÖLÜM XII MERKEZİ YÖNETİM BÜTÇE KANUNUNA EKLENECEK BELGELER.....	287
BÖLÜM XIII DİĞER HUSUSLAR	295

2009

BÖLÜM I
GENEL EKONOMİK DURUM

BÖLÜM I

GENEL EKONOMİK DURUM

A. DÜNYA EKONOMİSİNDEKİ GELİŞMELER

Dünya ekonomisi 2000’li yılların başından 2007 yılının ortalarına kadar düşük enflasyon-yüksek büyüme ortamının görüldüğü, likidite bolluğunun ve risk iştahının yüksek olduğu bir dönemi yaşamıştır. Ancak 2007 yılı ortalarında ABD konut piyasasında başlayan krizin ardından dünya ekonomisinde belirsizlik giderek artmış, piyasalara istikrarsızlık ve ekonomik durgunluk hakim olmuştur.

2007 yılının ikinci yarısında ABD’deki düşük gelir grubuna yönelik konut kredilerine ilişkin sorunlar artarak bir finansal krize dönüşmüştür. Krizin etkilerinin giderek artması ve uluslararası piyasalara sıçraması sonucu, küresel büyüme 2007 yılının son çeyreğinde duraklamış, yılın bütününde dünya ekonomisinde ortalama büyüme yüzde 5 olarak gerçekleşmiştir.

Kriz, başta ABD olmak üzere gelişmiş ülke ekonomilerinde daha şiddetli hissedilmiştir. ABD ekonomisindeki sorunların kısa sürede aşılamayacağı ve ekonomide belirgin bir yavaşlama olacağı beklentileri ağırlık kazanmıştır. Kredi piyasalarındaki sorunların konut sektörünü derinden etkileyerek ekonominin geneline yayılmasını önlemek amacıyla ABD Merkez Bankası (FED), gösterge faizlerini 2007 yılı Eylül, Ekim ve Aralık aylarında yaptığı toplam 100 baz puanlık indirimle yüzde 4,25’e indirmiştir.

Alınan önlemlere rağmen 2007 yılında ABD ekonomisinin büyüme hızı yüzde 2’ye gerilemiş, Japonya ve Euro Bölgesinde büyüme yavaşlamış ve büyüme hızı sırasıyla yüzde 2,1 ve 2,6 olmuştur. Gelişmiş ülkelerin ortalama büyüme hızı ise yüzde 3’ten yüzde 2,6’ya gerilemiştir.

Mali piyasalarda yaşanan dalgalanmaya ve gelişmiş ülkelerin büyüme hızlarındaki yavaşlamaya rağmen gelişmekte olan ülkeler ve yükselen piyasa ekonomileri güçlü performanslarını sürdürmüşler ve 2007 yılında yüzde 8 gibi yüksek oranlı bir büyüme kaydetmişlerdir. Söz konusu büyümede yüzde 11,9 ile Çin ve yüzde 9,3 ile Hindistan başı çekmiştir.

2007 yılında enflasyon gelişmiş ekonomilerde kontrol altında tutulmuş, ABD, Japonya ve Euro Bölgesinde enflasyon oranında kısmi iyileşmeler görülmüştür. Gelişmekte olan ülkelerde ise gıda ve petrol fiyatlarında gözlenen yükselişler neticesinde enflasyon artmıştır.

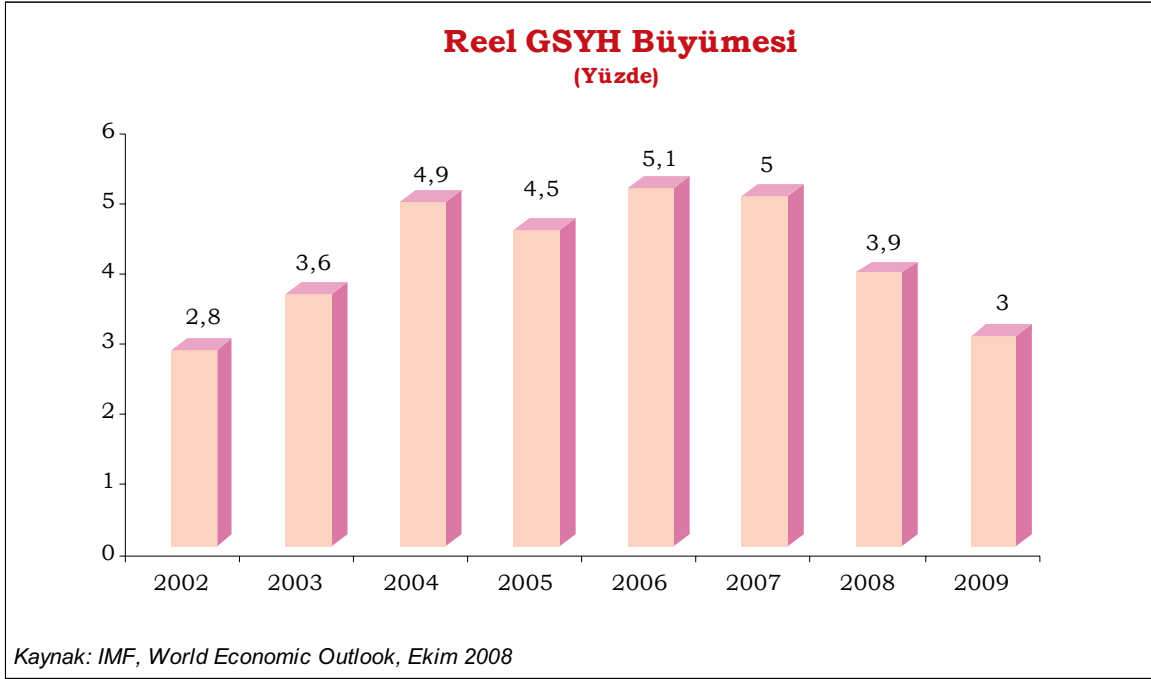
2007 yılında emtia fiyatları önemli oranda artmıştır. Mali piyasalardaki dalgalanmalar ve gelişmiş ekonomilerin büyümelerindeki yavaşlamaya rağmen, petrol ve gıda fiyatları yükselmiştir. Petrol fiyatlarında 2006 yılı sonlarına doğru başlayan düşüş, üretim kesintilerinin etkisi, 2007 yılının ilk çeyreğinde artan petrol talebi ve dolardaki değer kaybı nedeniyle yerini 2007 yılında yükselişe bırakmıştır. Arz ve talep dengesizliği karşısında dalgalı bir seyir izleyen petrol fiyatları, 2007 yılının son aylarında 100 dolar sınırına dayanmıştır.

2008 yılına gelindiğinde ise finansal dalgalanmanın etkisi daha da artmış, bölgesel olarak başlayan kriz küresel bir boyut kazanmıştır. Uluslararası yatırım bankalarından ardi ardına gelen zarar haberleri üzerine ABD Merkez Bankası (FED) ve ABD Hazinesi, piyasalara büyük çaplı müdahalelerde bulunurken bir yandan da FED gösterge faiz oranında indirimde devam etmiş ve söz konusu oranı yüzde 1,5'e indirmiştir.

Finans piyasalarındaki güvensizliğin derinleşmesi krizin şiddetini artırmış ve bu durum ABD Hükümetini 850 milyar dolarlık kurtarma paketi hazırlamaya yöneltmiştir. Avrupa'nın en büyük ekonomilerinin liderleri bir araya gelerek zor durumdaki finans kuruluşlarını desteklemek için birlikte çalışma kararı almıştır. Bu kapsamda Avrupa Merkez Bankaları piyasalara para enjekte ederken, birçok ülkede mevduat garanti sınırları yükseltilmiş ya da tüm mevduatlar garanti altına alınmıştır. Dünyanın önde gelen merkez bankaları da acil olarak faiz indirimine gitmek zorunda kalmışlardır.

Finansal piyasalarda yaşanan sorunlar reel ekonomiyi de etkilemiş, 2008 yılında dünya ekonomisi yavaşlamıştır. Yılın ikinci yarısından itibaren başta Almanya, İngiltere, Fransa ve İtalya olmak üzere özellikle gelişmiş Avrupa ekonomilerinin büyümesine yönelik endişeler artmıştır. Gelişmiş ülkelerde gözlenen bu durum, gelişmekte olan ülkelerin büyüme hızlarında da bir miktar yavaşlamaya neden olmuştur.

Uluslararası kuruluşlar da 2008 yılına ilişkin büyüme beklentilerini düşürmüştür. Buna göre IMF, 2008 yılında dünya ekonomisinin yüzde 3,9, gelişmiş ülkelerin yüzde 1,5, gelişmekte olan ülkeler ve yükselen piyasa ekonomilerinin yüzde 6,9 büyüyeceğini tahmin etmektedir.



2008 yılında enflasyonda artış kaydedilmiş, enflasyon, gıda ve petrol fiyatlarında devam eden artışlar neticesinde başta gelişmekte olan ülkeler olmak üzere tüm dünyada ciddi bir problem halini almıştır.

Küresel ısınmanın getirdiği olumsuz tarımsal koşullar ile birlikte buğday, mısır, şekerpancarı gibi ürünlerin biyoyakıt üretiminde kullanılması gıda fiyatlarında önemli artışlara yol açmıştır. Hindistan ve Çin'de giderek artan gıda tüketimi de gıda fiyatlarındaki artışın en önemli nedenleri arasında yer almıştır.

Petrol fiyatları ise 2008 yılında dalgalı bir seyir izlemiştir. Temmuz ayında petrol fiyatları 150 dolara yaklaşarak, yılın en yüksek seviyesine ulaşmış; bu tarihten itibaren ise küresel durgunluğun petrol talebini azaltacağı yönündeki beklentiler ile düşüş göstererek 70 dolar seviyesine gerilemiştir.

Toplam maliyetinin 5 trilyon doları aşacağı tahmin edilen küresel finans krizinin önlenmesi için alınan tedbirler, piyasaların bir miktar sakinleşmesini sağlamıştır. Bu kısa vadeli olumlu gelişmeye rağmen dünya ekonomisinin büyümesine ilişkin olumsuz beklentilerin ve piyasalardaki belirsizliklerin devam etmesi nedeniyle küresel ekonominin ancak orta vadede iyileşme göstereceği beklenmektedir.

B. TÜRKİYE EKONOMİSİNDEKİ GELİŞMELER

2000 ve 2001 yıllarında yaşanan ekonomik kriz Türkiye ekonomisinde dengeleri derinden etkilemiş, makroekonomik göstergelerde ciddi bir kötüleşme yaşanmıştır. 2003 yılından itibaren uygulamaya konulan doğru bütçe politikaları, yapısal reformlar ve özelleştirmelerle sağlanan istikrar sayesinde ekonomide yüksek oranda büyüme ve yapısal dönüşüm süreci başlamıştır.

Bu kapsamda,

- Kamu gelir, harcama ve borçlanma politikalarında birbirleriyle uyumlu bir bütünlük sağlanması, mali disipline titizlikle riayet edilmesi ve bütçe performansında sağlanan iyileşme sonucunda ekonomik ve mali istikrar ortamı oluşmuş ve kalıcı hale gelmiştir.

- Bütçe politikasının uygulamasında sağlanan etkinlik sayesinde faiz giderlerinin bütçe içindeki payı azaltılmış; bütçe açığında kayda değer bir düşüş sağlanmıştır.

- Vergi sisteminin yeniden yapılandırılması çerçevesinde vergi tabanının genişletilmesi, kayıt dışılığın azaltılması, vergi oranlarının düşürülmesi, vergi sisteminin basitleştirilmesi bakımından önemli adımlar atılmıştır.

- Merkez Bankasının bağımsızlığı güçlendirilerek Bankanın, temel hedefi olan fiyat istikrarına odaklanması sağlanmıştır. 2001 yılından beri uygulanmakta olan dalgalı kur rejimi ve 2006 yılından itibaren uygulanmakta olan enflasyon hedeflemesi rejimi ile para politikasının temelleri sağlamlaştırılarak ülkemiz küresel krizlere karşı daha korunaklı hale gelmiştir.

- Uzun süredir yüksek seviyelerde seyreden enflasyonun tek haneli seviyelere indirilmesi ve fiyat istikrarının sağlanması konularında önemli başarılar elde edilmiştir. Ancak son dönemde enerji, tarım ve diğer emtia fiyatlarında kaydedilen yükseliş ve küresel finans piyasalarındaki sorunların devam etmesi enflasyondaki düşüşü engellemiş, enflasyon hedefleri yukarı yönlü revize edilmiştir. Enflasyonun tek haneli seviyelere indirilmesi hedefine paralel olarak küresel boyutta görülen enflasyonist baskıları en aza indirmek amacıyla maliye ve para politikalarının ihtiyatlı ve uyumlu bir şekilde uygulanması devam etmektedir.

- Kararlılıkla sürdürülen mali disiplin ve etkin borç yönetimi sonucunda borç stoku sürdürülebilir bir yapıya kavuşmuş, her yıl istikrarlı bir şekilde elde edilen faiz dışı fazla sayesinde kamu finansmanında önemli iyileşmeler sağlanmıştır.

• Daha güçlü hale gelen ve risk yapısı iyileşen mali sektör, bir taraftan dış şokların olumsuz etkilerini azaltırken diğer taraftan ekonomik büyümeye olumlu katkı sağlamıştır. Aktif kalitesi ve risk yönetimi iyileşen sektörün ürün ve hizmet yelpazesi genişlemiş, rekabet artmış ve denetim çok daha etkin hale gelmiştir. Bankacılık sisteminin güçlü yapısının korunması neticesinde kullanılan kredilerde artış kaydedilmiştir.

• Ekonomideki yapısal reformların gerekli ve önemli bir boyutu olan özelleştirme uygulamalarında kamuya kaynak sağlamaktan daha çok üretim maliyetlerini düşürerek, verimliliği yükseltmek ve bu sayede rekabet gücünü ve istihdamı artırmak en önemli amaç olmuştur. 2003 yılından itibaren gerçekleştirilen özelleştirmelerle hem kamu üzerinde yük oluşturan sektörlerin daha verimli hale getirilmesi hem de devletin asli görevlerine yoğunlaşabilmesi sağlanmıştır.

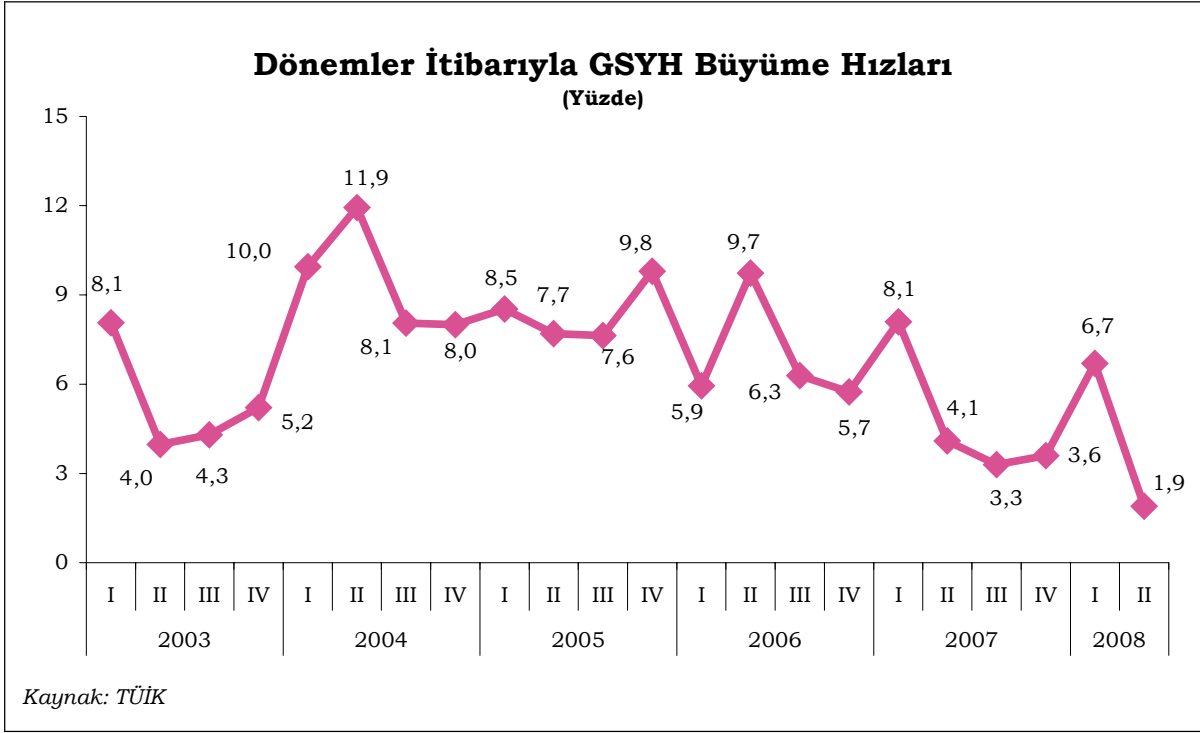
• Gerçekleştirilen yapısal reformlar ve özelleştirmeler ile bir yandan kamunun ekonomi içindeki düzenleyici ve denetleyici işlevi kuvvetlendirilirken, diğer yandan özel sektörün ekonomi içindeki ağırlığı artırılmıştır.

Küresel ekonomide ortaya çıkan gelişmeler karşısında ekonomide kaydedilen bu başarıların sürdürülebilmesi, bir taraftan makro ve mikro seviyede yapısal reformlara devam edilmesine, diğer taraftan tesis edilen mali disiplinin kararlılıkla yürütülmesine bağlıdır.

Bu nedenle 2009-2011 dönemini kapsayan Orta Vadeli Program ve Orta Vadeli Mali Plan ile ekonomide sürdürülebilir büyüme ortamının devam ettirilmesi ve ekonomik istikrarın güçlendirilmesi, kamu harcamalarının kalitesinin artırılması ve bu suretle halkımızın hayat standardının yükseltilmesi hedeflenmiştir.

1. Büyüme

2003 yılından itibaren uygulanan başarılı makro ekonomik politikalar ve yapısal reformlarla birlikte temin edilen güven ortamında Türkiye ekonomisi son beş yılda yakaladığı büyüme trendini 2008 yılının ilk altı aylık döneminde de sürdürmüştür, böylece ekonomi ilk kez 26 çeyrek arka arkaya büyümüştür. Büyümenin aralıksız olması, sürdürülebilir bir büyümeye geçişin sinyallerini vermektedir.



2002-2007 döneminde büyüme ortalama yüzde 6,8 olarak gerçekleşmiştir. GSYH 2007 yılında cari fiyatlarla 657 milyar dolara ulaşmıştır. Kişi başına milli gelir ise 9.305 dolar olmuştur.

2007 yılında dünya piyasalarından kaynaklanan sorunlar, mevsim normallerinin üzerinde seyreden hava sıcaklıkları ve kuraklık, değerli Yeni Türk Lirası ve önceki yıllara oranla verimlilik artış hızındaki yavaşlamanın rekabet gücü üzerinde oluşturduğu olumsuz etki nedeniyle ekonomik büyüme, yüzde 4,6 olarak gerçekleşerek sabit fiyatlarla 101 milyar YTL'ye ulaşmıştır.

Türkiye ekonomisinde yaşanan kesintisiz büyüme süreci 2008 yılının başında da devam etmiş, yılın ilk altı aylık döneminde sabit fiyatlarla büyüme yüzde 4,2 oranında artarak 49,5 milyar YTL olarak gerçekleşmiştir. Cari fiyatlarla GSYH ise yüzde 16,3 oranında artarak 463,6 milyar YTL olmuştur.

2007 yılında ekonomik büyümeyi üretim yönünden büyük ölçüde sanayi, ticaret, inşaat, ulaştırma-haberleşme ve mali aracı kuruluşlar sektörleri katma değerinde meydana gelen artışlar etkilerken, harcamalar yönünden ise özel tüketim, kamu tüketimi ve kamu sektörü gayri safi sabit sermaye oluşumundaki artış etkilemiştir.

Üretim açısından değerlendirildiğinde sabit fiyatlarla GSYH büyüme hızı 2007 yılında, sanayi sektöründe yüzde 5,8, tarım sektöründe yüzde -6,9 olarak gerçekleşmiştir. Alt sektörler itibarıyla ise büyüme oranları, imalat sanayi sektöründe yüzde 5,6, ticaret sektöründe

yüzde 5,3, ulařtırma ve haberleřme sektöründe yüzde 6,9, mali aracı kuruluşlar sektöründe yüzde 9,8 olmuřtur.

2008 yılının ilk altı aylık döneminde ise tarım sektörü yüzde 1,1 oranında küçülürken sanayi sektörü yüzde 4,9 oranında büyümüřtür. Alt sektörlerle bakıldığında, imalat sanayinde yüzde 4,7, inřaat sektöründe yüzde 2, ticaret sektöründe yüzde 5,6, ulařtırma ve haberleřmede yüzde 5,4, konut sahipliğinde yüzde 1,6 oranında büyüme yařanmıřtır.

2007 yılında büyümeye en fazla katkısı imalat sanayi kalemindeki artışın etkisiyle sanayi sektörü ve ardından ulařtırma-haberleřme ve mali aracı kuruluşlar sektörleri yapmıřtır. 2008 yılının ilk altı aylık döneminde ise büyümeye esas katkı yine sanayiden gelmiřtir. Yüksek sanayi üretimi aynı zamanda ticaret ve ulařtırma-haberleřme sektörlerinin hızlı büyümesine de katkıda bulunmuřtur.

Harcama kalemleri itibarıyla bakıldığında devletin nihai tüketim harcamaları ile özel kesim sabit sermaye yatırımları artış hızlarında düşüř yařanırken, kamu kesimi sabit sermaye yatırımları ve stok deęiřimi, GSYH artışını olumlu yönde etkilemiřtir.

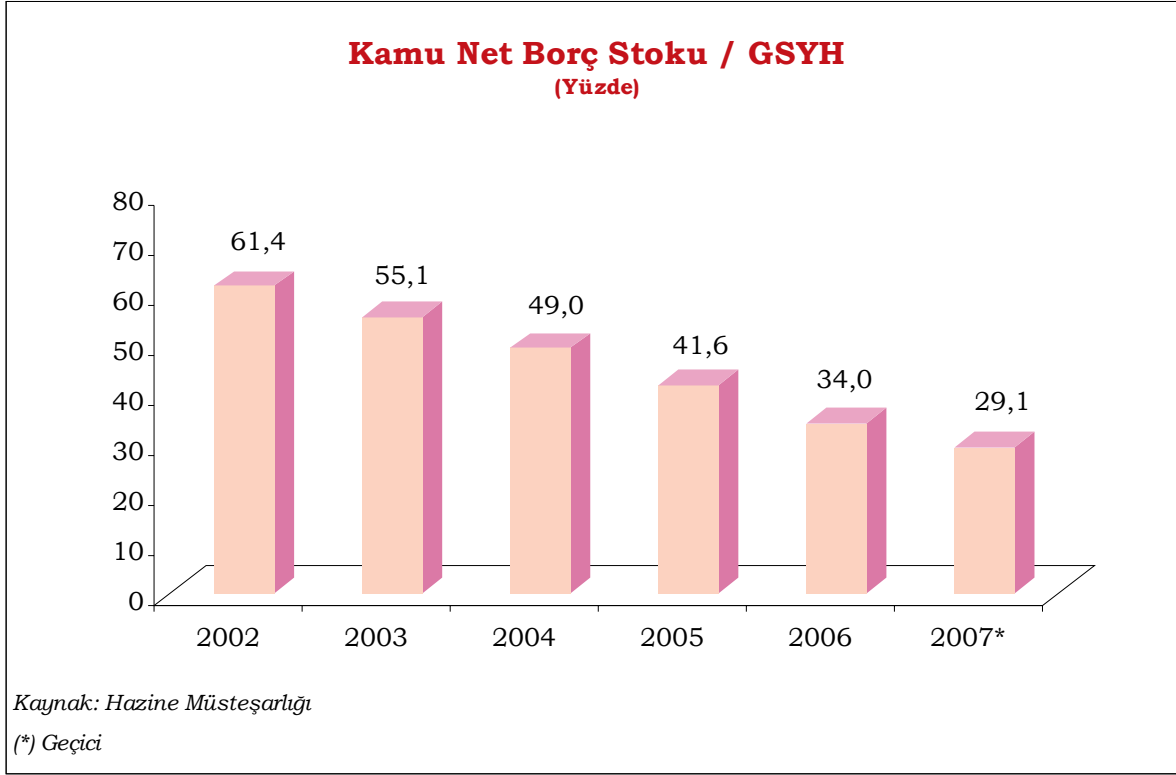
Harcamalar yöntemiyle GSYH büyümesine özel tüketim 2,8 puan, kamu tüketimi 0,6 puan, kamu yatırımları 0,2 puan, özel yatırım 1,2 puan katkı yapmıřtır. İhracat büyümeye 1,8 puan katkı yaparken, ithalatın katkısı -3 puan olmuř, böylece net ihracat büyümeyi -1,2 puan olumsuz yönde etkilemiřtir.

2007 yılında sabit fiyatlarla, kamu sektörü sabit sermaye yatırımları, makine-teçhizat yatırımlarındaki yüzde 14,8'lik ve inřaat yatırımlarındaki yüzde 5,2'lik artışın etkisiyle yüzde 7,3 büyürken; özel sektör sabit sermaye yatırımları ise makine-teçhizat yatırımlarındaki yüzde 4,7'lik ve bina inřaatındaki yüzde 6,3'lük artışın etkisiyle yüzde 5,2 artmıř, böylece toplam sabit sermaye yatırımlarında yüzde 5,5 artış meydana gelmiřtir. Bu çerçevede, 2007 yılında toplam tüketim harcamaları yüzde 4,4, toplam yatırım harcamaları ise yüzde 5,5 oranında artmıřtır.

2008 yılının ilk altı aylık döneminde ise güçlü özel tüketim ve yatırımların tersine kamu tüketimi geçen yılın aynı dönemine göre yüzde 0,5 artarken, kamu yatırımları yüzde 13,7 azalmıřtır. Net ihracatın büyümeye katkısı ise 2007 yılının ilk altı aylık döneminde 0,8 puan iken, 2008 yılının aynı döneminde -0,2 puan olmuřtur. Böylece net ihracat yüksek emtia fiyatlarından dolayı büyümeyi olumsuz etkilemiřtir.

2. Borçlar

Ekonomimizin gelişmesinin önünde büyük bir engel olan ağır borç yükü, son altı yıllık dönemde yürütülen mali disiplin, faiz dışı fazla politikası ve etkin borç yönetimi sayesinde önemli oranda azaltılmıştır. Mali disiplin ile birlikte yakalanan hızlı büyüme performansı, kamu borçlarının çevrilme sorununu ortadan kaldırmış, kamu finansman gereğini negatife döndürmüştür.



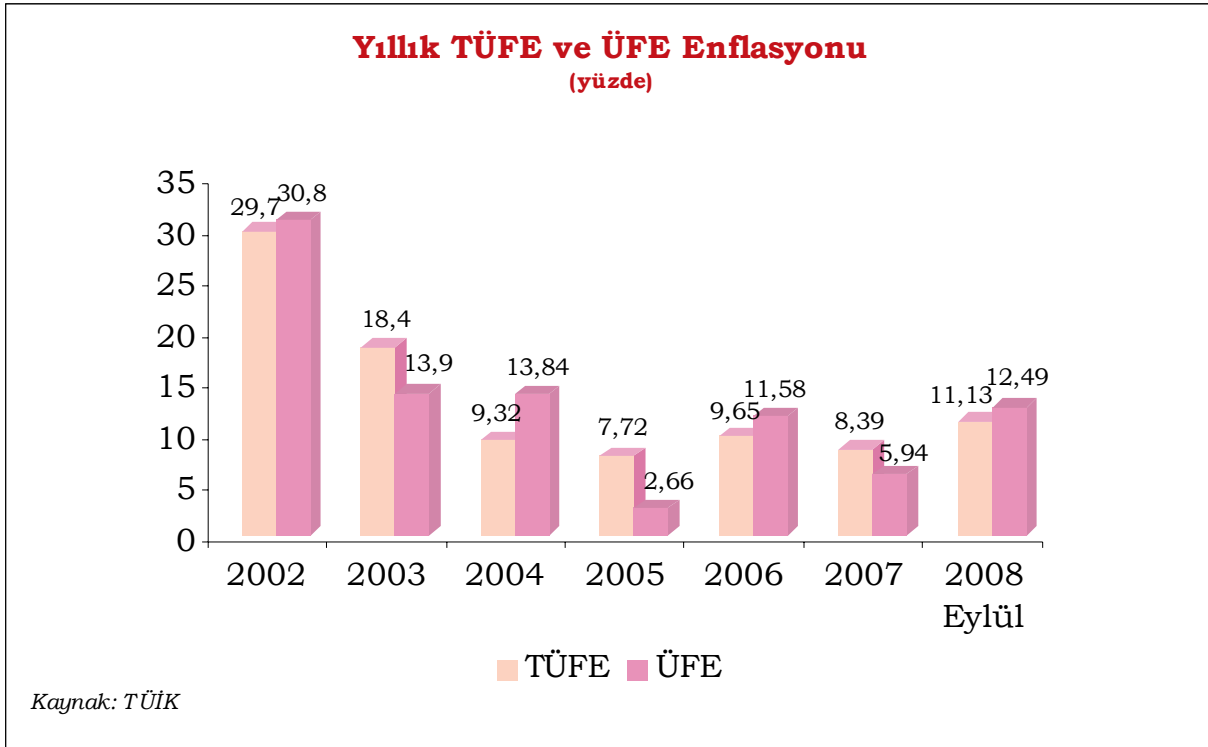
Kamu borç yükünün sürdürülebilirliğine ilişkin önemli bir gösterge olan Toplam Kamu Net Borç Stokunun GSYH'ye oranı ise 2002 yılı sonundaki yüzde 61,4 seviyesinden 2007 yılı sonunda yüzde 29,1 düzeyine gerilemiştir. Aynı dönemde dövize bağlı net borçların oranı yüzde 35,4'ten yüzde 3,2'ye düşmüştür. Ayrıca, 2005 yılında yüzde 45,4 olan sabit getirili iç borçlanma senetlerinin toplam iç borç stoku içindeki ağırlığı 2008 yılının Ağustos ayı itibariyle yüzde 51,4 düzeyine çıkmıştır. Böylece borç stoku kur ve faiz riskine karşı daha korunaklı bir yapıya kavuşturulmuştur.

2008 yılında borçlanma maliyetlerinde dalgalı bir seyir görülmüştür. Türk Lirası cinsinden iskontolu Devlet İç Borçlanma Senetlerinin (DİBS) faiz oranı, 2007 yılı sonunda yüzde 16,2 iken, iç belirsizlikler ve dış piyasalardaki dalgalanmalar nedeniyle Mart ayından itibaren artış eğilimine girmiş ve Haziran ayında yüzde 21,54 seviyesine kadar çıkmıştır. Borçlanma faiz oranları siyasi belirsizliğin giderilmesiyle Temmuz ayından itibaren yeniden

düşüş eğilimine girmiş ve yüzde 18'ler düzeyine gerilemiştir. Ancak, Eylül ayında küresel krizin etkisiyle ikincil piyasalarda işlem gören gösterge tahvilin faiz oranları yüzde 20'nin üzerine çıkmıştır.

3. Enflasyon

2006 yılı Mayıs ayında, küresel likidite koşullarında meydana gelen bozulmayla birlikte gelişmekte olan ülkelere yönelik risk algulamalarında önemli bir farklılaşma yaşanmıştır. Bu dönemde enflasyon üzerinde arz yönlü şokların etkisi hissedilmeye başlanmıştır. 2006 yılı Haziran ayından itibaren uygulanan parasal sıkılaştırma 2007 yılında temel enflasyon göstergelerinde belirgin bir düşüşe yol açmıştır. 2007 yılının ilk üç çeyreğinde enflasyonun, öngörüldüğü şekilde kademeli olarak gerilemesine karşın, yılın son çeyreğinde kuraklık ve enerji fiyatlarındaki artışlar gibi arz yönlü şoklar ile yönetilen/yönlendirilen fiyatlarda gerçekleşen ayarlamalar, enflasyondaki düşüş eğiliminin duraklamasına neden olmuştur. 2007 yılında yıllık bazda tüketici fiyatları yüzde 8,39, üretici fiyatları ise yüzde 5,94 oranında artış göstermiştir.



Gıda fiyatlarındaki artışlar 2007 yılında enflasyondaki düşüşü yavaşlatan temel unsur olmuştur. Türkiye'de 2007 yılında yaşanan kuraklık sonrası tarım ürünleri rekoltesinde görülen düşüşler, bazı gıda ürünlerinin alternatif yakıt üretiminde kullanılması ve dünyada

artan gıda talebi ve tarımsal emtia fiyatlarındaki yükselişler gıda fiyatlarını olumsuz etkilemiştir.

2007 yılında enflasyondaki düşüşü yavaşlatan bir diğer temel unsur, enerji fiyatlarındaki gelişmelerdir. Ham petrol fiyatlarının yaklaşık yüzde 50 civarında artış göstermesi ve akaryakıt ürünlerinden alınan özel tüketim vergisindeki ayarlamalar 2007 yılında akaryakıt ürünlerinin fiyatlarında yüksek artışlara neden olmuştur.

2008 yılında gıda, enerji ve diğer emtia fiyatlarındaki artışların enflasyon üzerinde oluşturduğu yukarı yönlü baskı artarak devam etmiştir. Bunun yanında, küresel belirsizliklere paralel olarak risk iştahının azalmaya devam etmesi, finansal piyasalardaki oynaklığı artırmıştır.

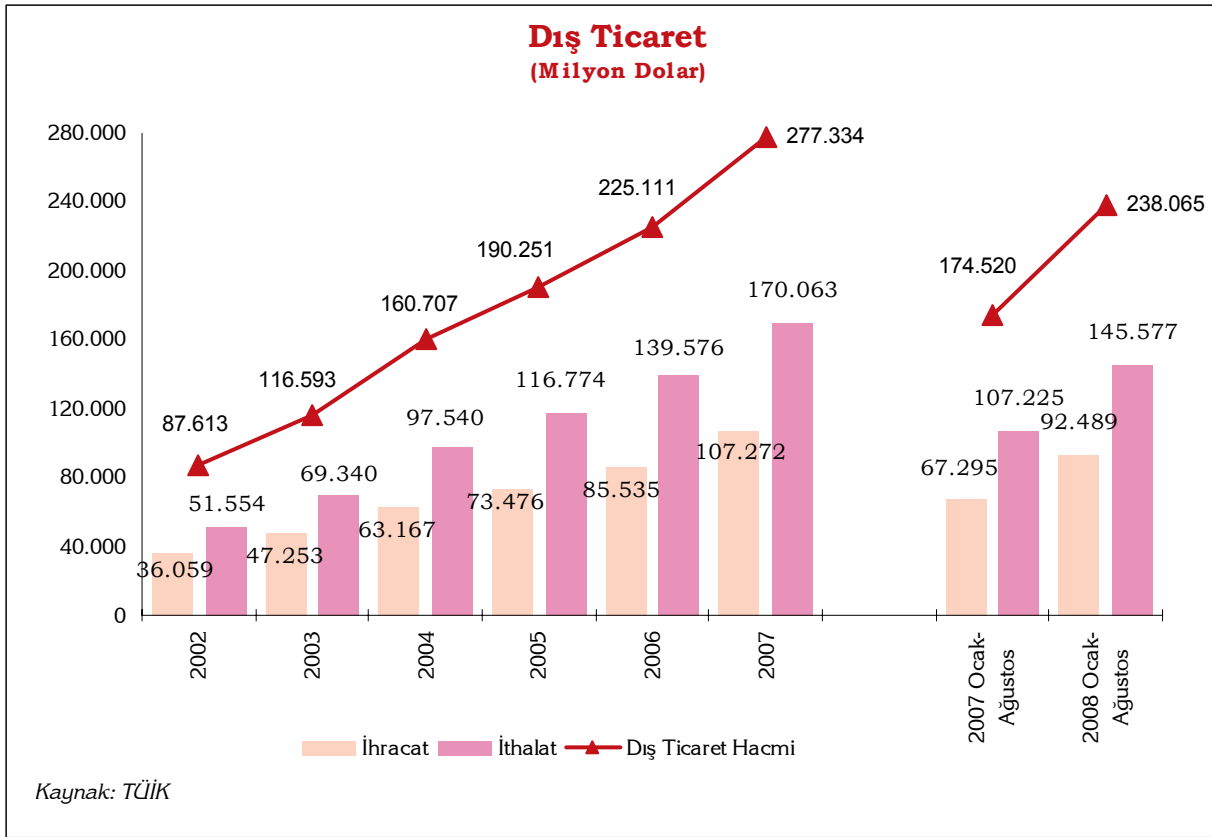
Nisan 2008 sonrası para politikasının ilk ayağını hedef revizyonu oluşturmuştur. Hedef revizyonunun temel gayesi, iktisadi birimlerin referans alabilecekleri, orta vadede yüzde 4 olarak belirlenen fiyat istikrarını yakınsayacak, ulaşılabilir bir enflasyon patikası oluşturulmasıdır. 2006 ve 2007 yıllarında son dönemde karşılaşılan arz şokları nedeniyle enflasyon hedefleri tutturulamamış ve hedefe yakın dönemde ulaşılmasının mümkün olmadığına yönelik kanaatler ağırlık kazanmıştır. Bu nedenle Hükümet ve Merkez Bankası tarafından enflasyon hedeflerinin revize edilmesine karar verilerek enflasyon hedefleri, 2009 yılı için yüzde 7,5, 2010 yılı için yüzde 6,5, 2011 yılı için ise yüzde 5,5 olarak belirlenmiştir.

Petrol fiyatlarının Temmuz ortasından itibaren gerilemeye başlamasının ve diğer emtia fiyatlarının düşüş eğiliminde olmasının yakın dönemde enflasyonu olumlu yönde etkileyeceği öngörülmektedir. Bu çerçevede enflasyonun kademeli bir düşüş eğilimine girmesi ve gelecek dönem hedeflerine paralel bir seyir izlemesi beklenmektedir.

Nitekim enflasyon Temmuz ayından itibaren gerileme eğilimine girmiştir. Eylül ayı itibarıyla tüketici fiyatları, bir önceki aya göre yüzde 0,45, bir önceki yılının aynı ayına göre ise yüzde 11,13 oranında artmıştır. Gıda ve enerji fiyatlarındaki artışların enflasyon üzerindeki olumsuz etkisi yavaşlama eğilimi göstermektedir. Eylül ayında enflasyonun 6,9 puanlık kısmı gıda ve enerji fiyatlarındaki artıştan kaynaklanmıştır.

4. Ödemeler Dengesi ve Cari Açık

2007 yılında ihracat ve ithalat hızlı artışını sürdürmüştür. Ancak ihracat uzun zamandan sonra ilk defa ithalattan hızlı artmıştır. İhracat bir önceki yıla göre yüzde 25,4 oranında artarak 107,3 milyar dolara, ithalat ise yüzde 21,8 oranında artarak 170,1 milyar dolara ulaşmış; böylece dış ticaret hacmi 277,3 milyar dolar olarak gerçekleşmiştir.



2008 yılında dünya ekonomisine ilişkin durgunluk ve kriz beklentilerine rağmen ithalat ve ihracatta yüksek oranlı artışlar devam etmiştir. 2008 yılı Ocak-Ağustos döneminde, ihracat bir önceki yılın aynı dönemine göre yüzde 37,4 artarak 92,5 milyar dolar, ithalat ise yüzde 35,8 artarak 145,6 milyar dolara ulaşmıştır.

Enerji ve hammadde fiyatları ile özel sektör yatırımlarındaki artışa paralel artan cari açık 2007 yılında 37,7 milyar dolara ulaşmıştır. Özellikle petrol fiyatlarının çok yükseldiği 2008 yılında ise enerji fiyatlarının etkisi daha fazla hissedilir olmuştur. 2008 yılı Ocak-Ağustos döneminde toplam enerji ithalatı 34 milyar dolar olurken, 34,8 milyar dolar cari açık verilmiştir. Bu açık 11,2 milyar dolar doğrudan yatırım, 1,7 milyar dolar portföy yatırımı ve 40,1 milyar dolar diğer yatırım girişleri ile finanse edilmiştir.

Cari Açık ve Finansmanı								
(milyon dolar)								
	2002	2003	2004	2005	2006	2007	2007 Ocak- Ağustos	2008 Ocak- Ağustos
Cari İşlemler Dengesi	-626	-7.515	-14.431	-22.137	-31.893	-37.684	-23.777	-34.838
Doğrudan Yatırım (Giriş)	1.133	1.751	2.785	10.031	20.185	22.249	15.624	11.235
Portföy Yatırımı (Giriş)	1.503	3.851	9.411	14.670	11.402	2.780	6.729	1.738
Diğer Yatırım (Giriş)	7.968	4.411	11.139	15.486	24.981	28.679	15.483	40.115

Kaynak: TCMB

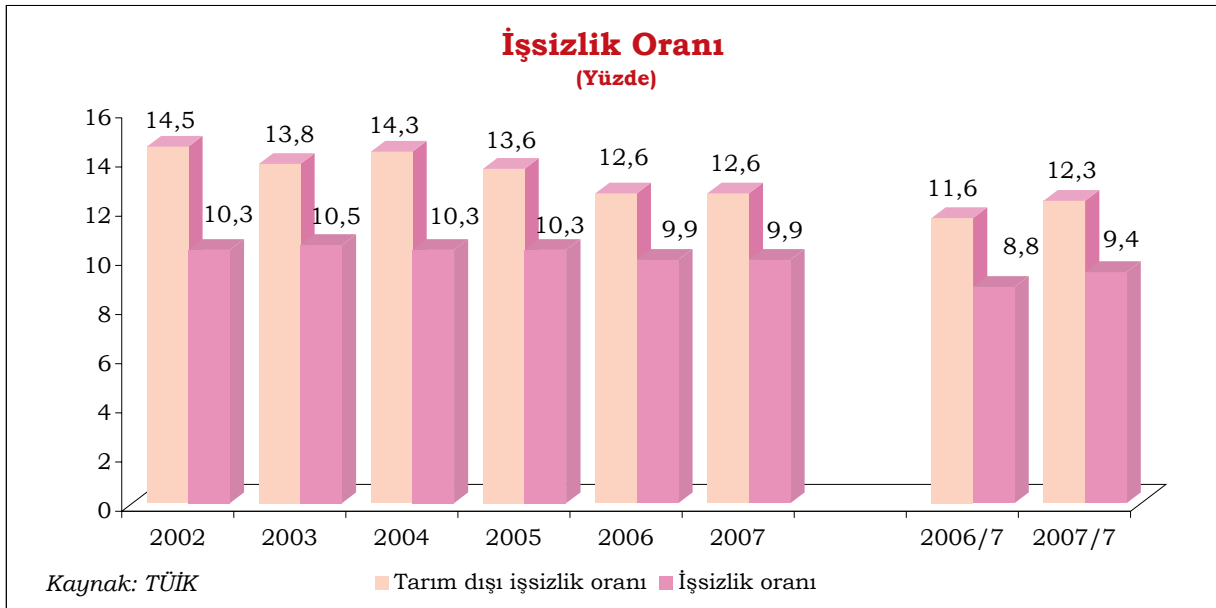
5. İşsizlik

2006 yılında 2 milyon 295 bin kişi olan işsiz sayısı, 2007 yılında yüzde 1,6'lık artışla 2 milyon 333 bin kişiye yükselirken söz konusu yıllarda işsizlik oranı yüzde 9,9 olarak gerçekleşmiştir. Tarım dışı işsizlik oranı da 2006 ve 2007 yıllarında yüzde 12,6 olmuştur.

2007 yılında 2006 yılına göre istihdam edilenlerin sayısı yüzde 1,1'lik artışla 20 milyon 954 bin kişiden 21 milyon 189 bin kişiye yükselmiştir.

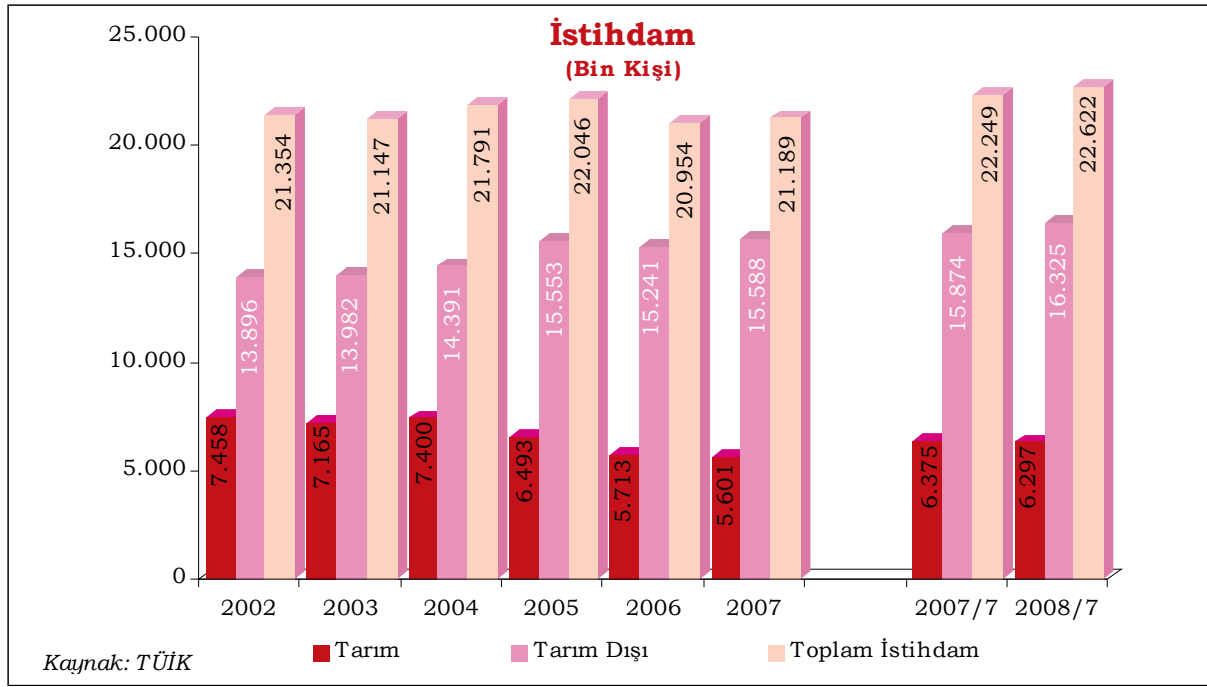
Toplam istihdam içinde tarım sektörünün payı yüzde 26,4, sanayi sektörünün payı yüzde 19,8, hizmetler sektörünün payı yüzde 48 ve inşaat sektörünün payı yüzde 5,8 olmuştur.

Hanehalkı İşgücü Anketi'nin "Haziran-Temmuz-Ağustos" dönemini kapsayan Temmuz 2008 sonuçlarına göre işsizlik oranı Temmuz 2008 döneminde yüzde 9,4 olarak gerçekleşmiştir. Tarım dışı işsizlik oranı ise bu dönemde geçen yılın aynı dönemine göre 0,7 puan artarak yüzde 12,3 seviyesinde gerçekleşmiştir.



Kentlerdeki işsizlik oranı bu dönemde yıllık bazda 0,7 puan artarak yüzde 11,9'a, kırsal kesimdeki işsizlik oranı da 0,2 puan artarak yüzde 5,6'ya yükselmiştir.

Ekonomideki yapısal değişimle beraber, tarım sektöründen diğer sektörlerle istihdam kayması devam etmektedir. 2008 Temmuz döneminde, bir önceki yılın aynı dönemine göre tarım ve inşaat sektörlerinde istihdam düzeyi azalırken, sanayi ve hizmetler sektörlerinde istihdam artmıştır. Bu dönemde, önceki yılın aynı dönemi ile karşılaştırıldığında, tarım sektöründe istihdamın payının 0,9 puan, inşaat sektörünün payının ise 0,2 puan azaldığı, buna karşılık sanayi sektörünün payının 0,6 puan, hizmetler sektörünün payının ise 0,4 puan arttığı görülmektedir.



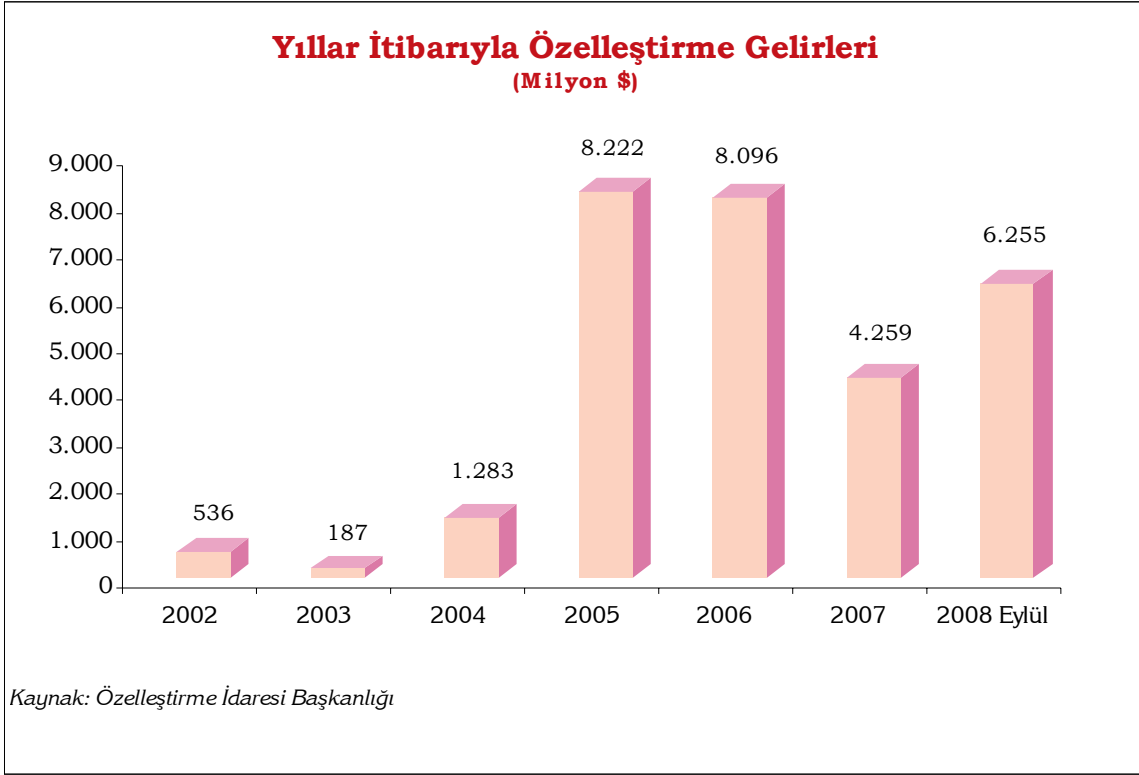
Tarım sektörünün toplam istihdam içerisindeki payı geçen yılın Temmuz döneminde yüzde 28,7 iken 2008 yılının Temmuz döneminde yüzde 27,8'e gerilemiştir. Buna karşılık aynı dönemde sanayi sektörünün toplam istihdam içerisindeki payı yüzde 18,7'den yüzde 19,3'e, hizmetler sektörünün toplam istihdam içerisindeki payı ise yüzde 46,2'den yüzde 46,6'ya yükselmiştir.

6. Özelleştirme

1980'li yıllarla birlikte tüm dünyada serbest piyasa ekonomisi yönündeki gelişmeler, kamu sektörünün yeniden yapılanmasını zorunlu hale getirmiştir.

Bu kapsamda, ekonominin daha rekabetçi bir ortamda büyüebilmesi ve kamu finansmanında istikrarlı bir dengeye ulaşması için devletin, özellikle tekelleşen konumundaki ekonomik faaliyetlerinin hızlı bir biçimde özelleştirilmesi gündeme gelmiş ve bu konuda çok önemli adımlar atılmıştır.

1986–2002 yılları arasında yapılan özelleştirmelerden yaklaşık 8 milyar dolar gelir elde edilmişken, Özelleştirme İdaresi tarafından 2003 yılından beri yapılan özelleştirmelerle yaklaşık 28,5 milyar dolar gelir elde edilmiştir. Bunun yanı sıra, ihalesi tamamlanmış onay ve sözleşmesi imza aşamasında olan özelleştirme uygulamalarından da 4 milyar YTL'den fazla gelir elde edilmesi beklenmektedir.



Yapılan özelleştirmelerle devletin ekonomideki payının en aza indirilmesi hedeflenirken, rekabete dayalı piyasa ekonomisinin oluşturulması, devlet bütçesi üzerindeki KİT finansman yükünün azaltılması, sermaye piyasasının geliştirilmesi ve atıl tasarrufların ekonomiye kazandırılması ve bu yolla elde edilecek kaynakların altyapı yatırımlarına ayrılması mümkün olacaktır.

C. 2009–2011 DÖNEMİ MAKROEKONOMİK GÖSTERGELER

2002 yılından itibaren kararlılıkla uygulanan makroekonomik politikalar, mali disiplin ve yapısal reformlar ile ekonomide güven ve istikrar sağlanmıştır. Türkiye 26 çeyrektir kesintisiz büyüyerek tarihinde bir ilke imza atmıştır. Bütçe açığı azaltılmış, Türkiye bütçe açığı bakımından birçok AB üyesi ülkeden daha iyi konuma gelmiştir.

Kararlılıkla sürdürülen mali disiplin ve etkin borç yönetimi sonucunda borç stoku sürdürülebilir bir yapıya kavuşmuş, her yıl istikrarlı bir şekilde elde edilen faiz dışı fazla sayesinde kamu finansmanında önemli iyileşmeler sağlanmıştır. Ekonomideki kırılganlığın azalmasıyla birlikte küresel dalgalanmanın Türkiye ekonomisi üzerindeki etkisi, bugüne kadar sınırlı kalmıştır.

2009–2011 döneminde de, küresel piyasalardaki dalgalanmaların ekonomi üzerindeki olası olumsuz etkilerini en aza indirerek ekonomide sağlanan güvenin, istikrarın ve mali

disiplinin korunması, yapısal reformlara ve özelleştirmelere kararlılıkla devam edilmesi neticesinde temel makroekonomik göstergelerdeki iyileşmenin devam etmesi beklenmektedir.

TEMEL EKONOMİK GÖSTERGELER

	2007 ⁽²⁾	2008 ⁽³⁾	2009 ⁽⁴⁾	2010 ⁽⁵⁾	2011 ⁽⁵⁾
GSYH Büyüme Oranı (%)	4,6	4,0	4,0	5,5	6,0
GSYH (Milyon YTL)	853.636	994.315	1.111.438	1.245.500	1.395.351
GSYH (Milyon Dolar)	655.886	801.867	788.365	848.549	917.150
GSYH Deflatörü	7,6	12,0	7,5	6,2	5,7
ÜFE Yıl Sonu (2003=100) ⁽¹⁾	5,9	13,8	6,4	4,9	5,5
TÜFE Yıl Sonu (2003=100) ⁽¹⁾	8,4	10,0	7,5	6,5	5,5
İhracat (FOB) (Milyar Dolar)	107,3	137,5	149,0	163,0	179,0
İthalat (CIF) (Milyar Dolar)	170,1	218,0	232,5	251,7	274,4

(1) 2003=100 bazlı endeks kullanılmıştır.

(2) Gerçekleşme

(3) Gerçekleşme Tahmini

(4) Program

(5) Tahmin

2009

BÖLÜM II

BÜTÇE PERFORMANSI

BÖLÜM II

BÜTÇE PERFORMANSI

A. MERKEZİ YÖNETİM BÜTÇE PERFORMANSININ GELİŞİMİ

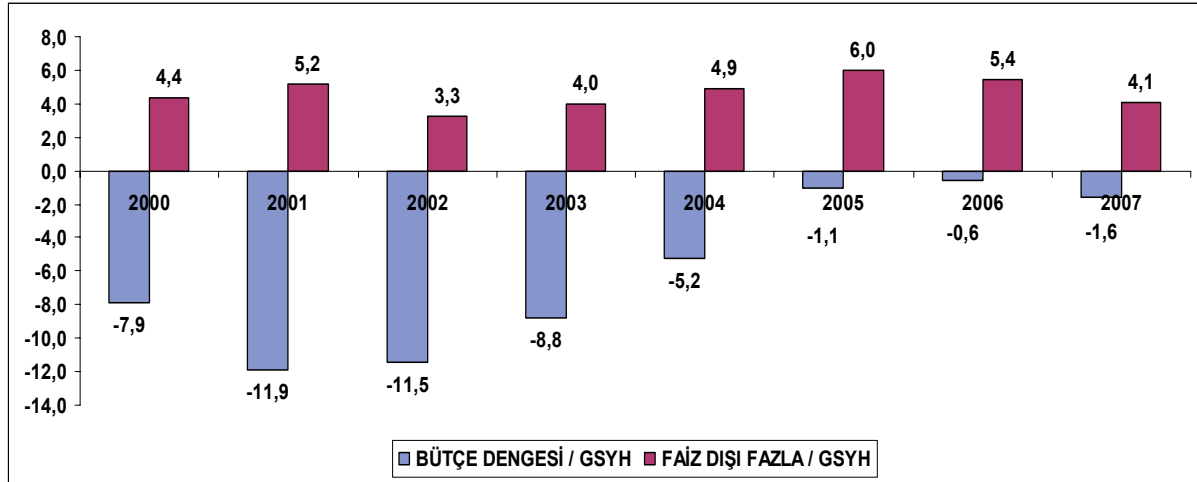
5018 sayılı Kamu Mali Yönetimi ve Kontrol Kanunu uyarınca 2006 yılından itibaren konsolide bütçe uygulamasından uluslararası standartlarla uyumlu ve daha geniş kapsamlı olan merkezi yönetim bütçe uygulamasına geçilmiştir. Bu çerçevede 2006 yılı merkezi yönetim bütçe performansının geçmiş yıllar bütçe performansları ile tutarlı ve doğru bir şekilde karşılaştırılabilmesi amacıyla Bütçe ve Mali Kontrol Genel Müdürlüğünce bütçe sistemine ilk defa giren kamu idarelerinden 2000-2005 yılları bütçe uygulama sonuçları istenmiş ve analitik bütçe sistemine göre dönüşüm yapmak suretiyle merkezi yönetim bütçe büyüklükleri aynı bazda oluşturulmuştur.

Bu bölümdeki değerlendirmeler dönüştürülmüş veriler esas alınarak yapılmıştır.

1. Bütçe Açığı ve Faiz Dışı Fazlanın Gelişimi

Kamu maliyesinin performansının değerlendirilmesinde kullanılan iki önemli göstergeden biri olan bütçe açığının GSYH'ye oranına bakıldığında; 2000 yılında yüzde 7,9 olan oranın 2001 yılında yüzde 11,9'a yükseldiği, izleyen yıldan itibaren düşüş sürecine girerek 2002 yılında yüzde 11,5, 2003 yılında yüzde 8,8, 2004 yılında yüzde 5,2, 2005 yılında yüzde 1,1, 2006 yılında yüzde 0,6 ve 2007 yılında ise yüzde 1,6 olarak gerçekleştiği görülmektedir.

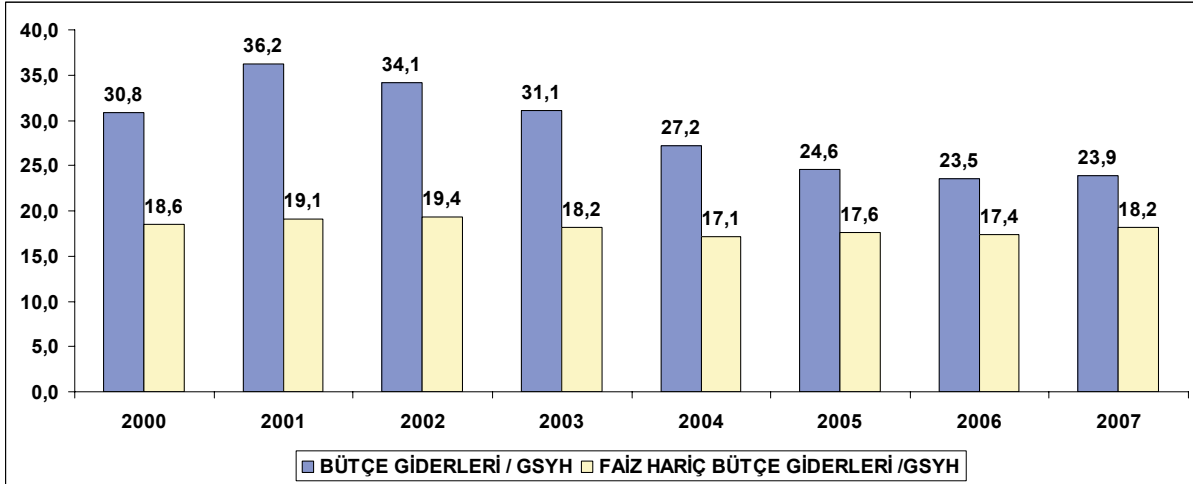
Faiz dışı fazlanın GSYH'ye oranının 2000-2007 yıllarını kapsayan dönemdeki gelişimine bakıldığında ise 2000 yılında yüzde 4,4 olan oranın 2001 yılında 5,2'ye çıktığı, 2002 yılında ise bu dönemin en düşük oranı olan yüzde 3,3'e düştüğü görülmektedir. İzleyen yıllarda ise, söz konusu oran artış göstermiş ve yüksek düzeylerde seyretmiştir. Buna göre, 2003 yılında faiz dışı fazlanın GSYH'ye oranı yüzde 4, 2004 yılında yüzde 4,9, 2005 yılında yüzde 6, 2006 yılında yüzde 5,4 ve 2007 yılında yüzde 4,1 olmuştur.

Grafik 1: Bütçe Açığı ve Faiz Dışı Fazla

2. Bütçe Giderlerinin Gelişimi

Bütçe giderlerinin GSYH'ye oranının 2000-2007 yıllarını kapsayan dönemdeki gelişimine bakıldığında, 2000 yılında yüzde 30,8 olan bu oran, 2001 yılında yaşanan krizin etkisiyle yüzde 36,2'ye yükselmiş, 2002 yılından itibaren ise düşüş eğilimine girmiştir. 2002 yılında yüzde 34,1 olan merkezi yönetim bütçe giderlerinin GSYH'ye oranı 2007 yılında yüzde 23,9'a kadar düşmüştür.

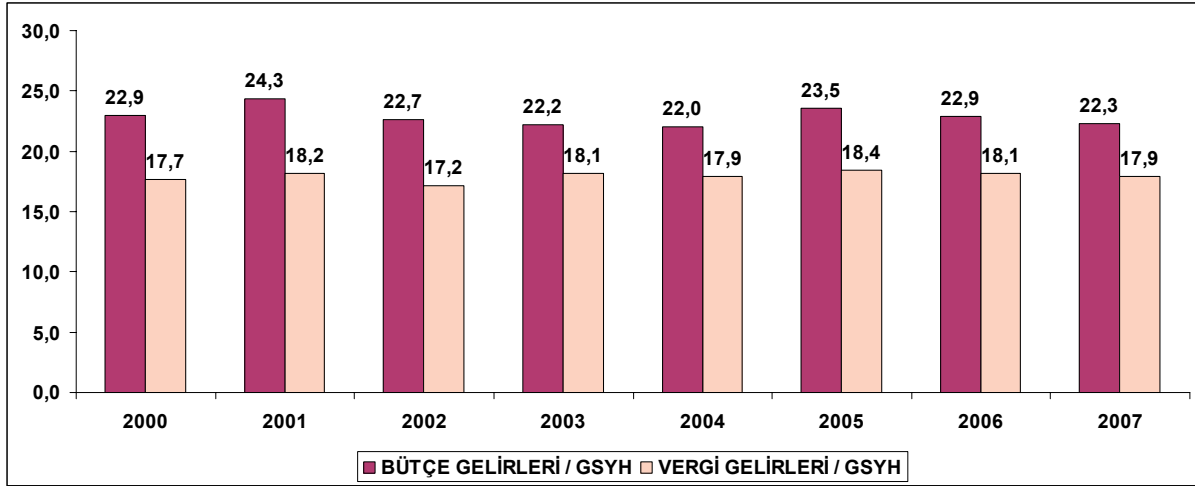
Aynı şekilde, söz konusu dönemde faiz dışı giderlerin GSYH'ye oranının gelişimine bakıldığında, 2000 yılında yüzde 18,6, 2001 yılında yüzde 19,1, 2002 yılında yüzde 19,4 olarak gerçekleştiği; takip eden yıllarda ise istikrarlı bir şekilde azalarak, 2003 yılında yüzde 18,2 ve 2004 yılında yüzde 17,1'e düştüğü görülmektedir. Söz konusu oran 2005 yılında yüzde 17,6, 2006 yılında yüzde 17,4 olarak gerçekleşirken, 2007 yılında ise yüzde 18,2'ye yükselmiştir. 2003-2007 döneminde sağlık, eğitim ve ulaştırma sektörlerinde önemli iyileşmeler sağlanmış, başta tarım sektörü olmak üzere reel sektöre verilen destekler artırılmış ve çok sayıda yeni sosyal program uygulamaya konulmuştur. Buna rağmen, faiz dışı bütçe kaynaklarının rasyonel ve verimli bir şekilde kullanılması sayesinde faiz dışı giderler belirli bir seviyede tutulabilmiştir.

Grafik 2: Merkezi Yönetim Bütçe Giderlerinin ve Faiz Hariç Bütçe Giderlerinin GSYH'ye Oranları

Bu dönemde, faiz giderlerinin GSYH'ye oranı 2001 yılında en yüksek seviyesi olan yüzde 17,1 düzeyinde gerçekleşmiştir. Bunun temel nedeni, 2000 Kasım ve 2001 Şubat mali krizlerinin borç servisi üzerinde meydana getirdiği bozulmadır. Bu nedenle faiz giderlerinin 2000 yılında yüzde 39,8 olan bütçe içindeki payı 2001 yılında yüzde 47,2'ye yükselmiştir. Elde edilen ekonomik ve siyasi istikrar ile doğru uygulanan maliye politikaları neticesinde sonraki yıllarda, faiz giderlerinin GSYH'ye oranında istikrarlı bir düşüş gerçekleşmiştir. Söz konusu oran 2002 yılında yüzde 14,8, 2003 yılında yüzde 12,9, 2004 yılında yüzde 10,1, 2005 yılında yüzde 7, 2006 yılında yüzde 6,1 ve 2007 yılında yüzde 5,7 olarak gerçekleşmiştir. Nitekim faiz giderlerinin bütçe içerisindeki payı 2007 yılında yüzde 23,9'a kadar gerilemiştir.

3. Merkezi Yönetim Bütçe Gelirlerinin Gelişimi

Merkezi yönetim bütçe gelirlerinin GSYH'ye oranı 2000 yılında yüzde 22,9, 2001 yılında yüzde 24,3, 2002 yılında yüzde 22,7, 2003 yılında yüzde 22,2, 2004 yılında yüzde 22, 2005 yılında yüzde 23,5, 2006 yılında yüzde 22,9 ve 2007 yılında yüzde 22,3 olarak gerçekleşmiştir.

Grafik 3: Merkezi Yönetim Bütçe Gelirlerinin ve Vergi Gelirlerinin GSYH'ye Oranları

Vergi gelirlerinin GSYH'ye oranı ise 2000 yılında yüzde 17,7, 2001 yılında yüzde 18,2, 2002 yılında yüzde 17,2, 2003 yılında yüzde 18,1, 2004 yılında yüzde 17,9, 2005 yılında yüzde 18,4, 2006 yılında yüzde 18,1 ve 2007 yılında yüzde 17,9 olarak gerçekleşmiştir. 2003-2007 döneminde ekonomik kalkınmanın desteklenmesi, rekabet gücünün artırılması ve kayıt dışı ekonominin kayıt altına alınmasını sağlamak üzere vergi oranlarında indirimlere gidilmiş olmasına rağmen vergi gelirleri bu dönemde hedeflerle uyumlu gerçekleştirmeler göstermiştir.

B. 2008 YILI MERKEZİ YÖNETİM BÜTÇE GERÇEKLEŞMELERİ

1. Bütçe Açığı ve Faiz Dışı Fazla

2008 yılı Merkezi Yönetim Bütçe Kanununda merkezi yönetim bütçe giderleri 222 milyar 553 milyon YTL, merkezi yönetim bütçe gelirleri 204 milyar 556 milyon YTL, bütçe açığı 17 milyar 997 milyon YTL ve faiz dışı fazla 38 milyar 3 milyon YTL olarak öngörülmüştür. Bu çerçevede, bütçe açığının GSYH'ye oranı yüzde 1,9, faiz dışı fazlanın ise yüzde 4 olarak hedeflenmiştir.

2008 yılı sonu itibarıyla bütçe açığının 14 milyar 140 milyon YTL, bütçe açığının GSYH'ye oranının ise yüzde 1,4 olarak gerçekleşeceği tahmin edilmektedir. Diğer taraftan faiz dışı fazlanın 40 milyar 360 milyon YTL, faiz dışı fazlanın GSYH'ye oranının ise yüzde 4,1 olarak gerçekleşeceği beklenmektedir.

2. Merkezi Yönetim Bütçe Giderleri

2008 yılı Merkezi Yönetim Bütçe Kanununda merkezi yönetim bütçe giderleri 222 milyar 553 milyon YTL, merkezi yönetim bütçe giderlerinin GSYH'ye oranı ise yüzde 23,6 olarak öngörülmüştür.

2008 yılında merkezi yönetim bütçe giderleri toplamının 229 milyar 535 milyon YTL olarak gerçekleşmesi öngörülmektedir. Buna göre yılsonunda toplam bütçe giderlerinin GSYH'ye oranı yüzde 23,1 olacaktır. 2008 yılsonunda faiz hariç bütçe giderlerinin 175 milyar 35 milyon YTL olması beklenmektedir. Faiz hariç bütçe giderlerinin GSYH'ye oranının ise 2008 yılı sonunda yüzde 17,6 olarak gerçekleşeceği beklenmektedir.

2008 yılsonunda personel giderleri ve sosyal güvenlik kurumlarına devlet primi giderlerinin 56 milyar 805 milyon YTL, mal ve hizmet alım giderlerinin 24 milyar 750 milyon YTL ve cari transferlerin 68 milyar 694 milyon YTL olacağı tahmin edilmektedir. Sermaye giderlerinin yılsonu gerçekleşmesinin 17 milyar 675 milyon YTL ve sermaye transferleri yılsonu gerçekleşmesinin ise 2 milyar 803 milyon YTL olacağı tahmin edilmektedir. 2008 yılsonunda borç verme gerçekleşmesinin 4 milyar 308 milyon YTL olacağı beklenmektedir. Faiz giderlerinin ise yılsonunda 54 milyar 500 milyon YTL olarak gerçekleşeceği tahmin edilmektedir.

3. Merkezi Yönetim Bütçe Gelirleri

2008 yılı merkezi yönetim bütçesinde 204 milyar 556 milyon YTL bütçe geliri öngörülmüş iken yılsonunda toplam bütçe gelirlerinin 215 milyar 396 milyon YTL olarak gerçekleşmesi beklenmektedir. Buna göre toplam bütçe gelirleri açısından başlangıç hedefinin 10 milyar 840 milyon YTL üstünde bir gelir gerçekleşmesine ulaşılabileceği görülmektedir.

Vergi gelirlerinin yılsonunda 174 milyar 745 milyon YTL, vergi dışı gelirlerin ise 40 milyar 651 milyon YTL olması beklenmektedir. Buna göre toplam merkezi yönetim bütçe gelirlerinin GSYH'ye oranının yüzde 21,7, vergi gelirlerinin yüzde 17,6, vergi dışı gelirlerin ise yüzde 4,1 olarak gerçekleşmesi beklenmektedir.

2000-2007 yıllarına ilişkin merkezi yönetim bütçe gerçekleştirmeleri ile 2008 yılına ilişkin ayrıntılı bilgilerin yer aldığı tablolar ekte yer almaktadır.

TABLO 1
MERKEZİ YÖNETİM BÜTÇE BÜYÜKLÜKLERİ

	2000	2001	2002	2003	2004	2005	2006	2007	2008 Bütçe	2008 Gerç. Tahmini
MERKEZİ YÖNETİM BÜTÇE GİDERLERİ	51.344	86.972	119.604	141.248	152.093	159.687	178.126	204.068	222.553	229.535
FAİZ HARİÇ GİDERLER	30.920	45.934	67.876	82.721	95.601	114.007	132.163	155.315	166.553	175.035
FAİZ GİDERLERİ	20.424	41.038	51.728	58.527	56.491	45.680	45.963	48.753	56.000	54.500
MERKEZİ YÖNETİM BÜTÇE GELİRLERİ	38.228	58.417	79.420	101.037	122.919	152.784	173.483	190.360	204.556	215.396
BÜTÇE AÇIĞI	-13.116	-28.555	-40.184	-40.210	-29.173	-6.903	-4.643	-13.708	-17.997	-14.140
FAİZ DIŞI FAZLA	7.308	12.483	11.544	18.317	27.318	38.777	41.320	35.045	38.003	40.360

(Milyon YTL.)

TABLO 2
MERKEZİ YÖNETİM BÜTÇE BÜYÜKLÜKLERİNİN GSYH İÇİNDEKİ PAYI (%)

	2000	2001	2002	2003	2004	2005	2006	2007	2008 Bütçe	2008 Gerç. Tahmini
MERKEZİ YÖNETİM BÜTÇE GİDERLERİ	30,8	36,2	34,1	31,1	27,2	24,6	23,5	23,9	23,6	23,1
FAİZ HARİÇ GİDERLER	18,6	19,1	19,4	18,2	17,1	17,6	17,4	18,2	17,6	17,6
FAİZ GİDERLERİ	12,3	17,1	14,8	12,9	10,1	7,0	6,1	5,7	5,9	5,5
MERKEZİ YÖNETİM BÜTÇE GELİRLERİ	22,9	24,3	22,7	22,2	22,0	23,5	22,9	22,3	21,7	21,7
BÜTÇE AÇIĞI	-7,9	-11,9	-11,5	-8,8	-5,2	-1,1	-0,6	-1,6	-1,9	-1,4
FAİZ DIŞI FAZLA	4,4	5,2	3,3	4,0	4,9	6,0	5,4	4,1	4,0	4,1

GELİRLERİN GİDERLERİ KARŞILAMA ORANI (%)	74,5	67,2	66,4	71,5	80,8	95,7	97,4	93,3	91,9	93,8
FAİZ/BÜTÇE GELİRLERİ (%)	53,4	70,3	65,1	57,9	46,0	29,9	26,5	25,6	27,4	25,3

TABLO 3
MERKEZİ YÖNETİM BÜTÇE BÜYÜKLÜKLERİ 2000-2008

(Milyon YTL)	2008		GSYHYE ORANI (%)								BÜTÇE İÇİNDKİ PAYI (%)								
	2000	2007	2004	2005	2006	2007	2008	2000	2001	2002	2003	2004	2005	2006	2007	2008			
MERKEZİ YÖNETİM BÜTÇE GİDERLERİ	51.344	199.887	141.248	152.083	199.887	178.126	204.068	222.553	228.535	30,8	36,2	34,1	31,1	27,2	24,6	23,5	23,9	23,6	23,1
Faiz Harcı Bütçe Giderleri	30.920	45.934	67.876	82.721	95.601	114.007	132.163	155.315	166.553	18,6	19,1	19,4	18,2	17,1	17,6	17,4	18,2	17,6	17,6
Personel ve Sosyal Güvenlik Kurumları Devlet Primi Giderleri	9.612	14.535	21.950	28.833	33.663	37.989	42.887	49.373	55.077	5,8	6,1	6,3	6,3	6,0	5,8	5,7	5,8	5,8	5,7
Mal ve Hizmet Alım Giderleri	4.543	6.823	10.681	11.874	13.604	15.186	19.001	22.258	22.905	2,7	2,8	3,0	2,6	2,4	2,3	2,5	2,6	2,4	2,5
Carî Transferler	12.749	18.073	25.412	31.429	36.306	45.871	49.851	63.292	69.207	7,6	7,5	7,3	6,9	6,5	7,1	6,6	7,4	7,3	6,9
Sermaye Giderleri	2.802	4.643	7.831	7.888	8.265	10.340	12.088	13.003	11.775	1,7	1,9	2,2	1,7	1,5	1,6	1,6	1,5	1,2	1,8
Sermaye Transferleri	1	2	49	92	465	1.384	2.637	3.542	2.803	0,0	0,0	0,0	0,0	0,1	0,2	0,3	0,4	0,2	0,3
Borç Veme	1.214	1.858	1.953	2.604	3.298	3.639	3.846	3.934	4.308	0,7	0,8	0,6	0,6	0,6	0,6	0,8	0,5	0,4	0,4
Yedek Ödemeler								1.571		0,0	0,0	0,0	0,0	0,0	0,0	0,0	0,0	0,0	0,0
Faiz Giderleri	20.424	41.038	51.728	59.527	56.491	45.680	48.753	56.000	54.500	12,3	17,1	14,8	12,9	10,1	7,0	6,1	5,7	5,9	5,5
MERKEZİ YÖNETİM BÜTÇE GELİRLERİ	38.228	59.417	79.420	101.037	152.919	152.784	173.483	190.360	204.556	22,9	24,3	22,7	22,2	22,0	23,5	22,9	22,3	21,7	21,7
Vergi Gelirleri	29.495	43.615	60.205	82.484	100.342	119.827	137.950	152.835	171.206	17,7	18,2	17,2	18,1	17,9	18,4	18,1	17,9	18,1	17,6
Vergi Dışı Gelirler	8.733	14.802	19.215	18.553	22.577	33.157	35.924	37.525	33.350	5,2	6,2	5,5	4,1	4,0	5,1	4,7	4,4	3,5	4,1
BÜTÇE DENGESİ	-13.116	-28.555	-40.184	-40.210	-6.903	-4.643	-13.708	-17.997	-14.140	-7,9	-11,9	-11,5	-8,8	-5,2	-1,1	-0,6	-1,6	-1,9	-1,4
FAİZ DIŞI BÜTÇE FAZLASI	7.308	12.483	11.543	18.317	38.777	41.320	35.045	38.003	40.380	4,4	5,2	3,3	4,0	4,9	6,0	5,4	4,1	4,0	4,1
BÜTÇE DENGESİ	22,8	74,7	75,8	81,6	81,6	81,6	81,6	81,6	81,6	22,8	25,3	24,2	18,4	18,4	21,7	20,7	19,7	16,3	18,9

TABLO 4
MERKEZİ YÖNETİM BÜTÇE GİDERLERİ

(Milyon YTL)	2000	2001	2002	2003	2004	2005	2006	2007	2008 Bütçe	2008 Gerç. Tahmini
MERKEZİ YÖNETİM BÜTÇE GİDERLERİ	51.344	86.972	119.004	141.248	152.093	159.687	178.126	204.068	222.553	229.535
FAZ HARİC BÜTÇE GİDERLERİ	30.920	45.934	67.676	82.721	95.601	114.007	132.163	155.315	168.953	175.035
I. PERSONEL VE SOSYAL GÜVENLİK KURUMLARINA DEVLET PRİMİ GİDERLERİ	9.612	14.535	21.950	28.833	33.663	37.889	42.867	49.373	55.078	58.805
- Sağlık Giderleri	4.543	6.823	10.881	11.874	13.604	15.166	19.001	22.238	22.905	24.750
- Diğer Mal ve Hizmet Alım Giderleri	768	1.343	2.217	2.690	3.101	4.033	5.350	6.625	6.741	6.860
3.775	5.480	8.665	9.185	10.504	11.153	13.651	15.633	16.164	17.880	
III. CARİ TRANSFERLER	12.749	18.073	25.412	31.429	36.306	45.871	49.851	63.262	69.207	68.684
- KIT Görev Zamanı	58	95	772	1.004	381	580	711	700	733	853
- Sosyal Güvenlik Kurumlarına Transferler	3.321	5.112	11.205	15.922	19.333	23.762	23.518	33.063	37.031	32.884
- Tıbbi Destekleme Ödemeleri	359	1.033	1.868	2.805	3.084	3.707	4.747	5.555	5.400	5.911
- Mahallî İdare ve Fon Payları	5.642	8.338	7.852	7.108	10.448	12.819	14.124	17.192	19.391	20.782
- Diğer Cari Transferler	3.370	3.495	3.615	4.590	3.060	5.002	6.752	6.782	6.652	6.284
IV. SERMAYE GİDERLERİ	2.802	4.643	7.831	7.888	8.265	10.340	12.098	13.003	11.775	17.675
V. SERMAYE TRANSFERLERİ	1	2	49	92	465	1.384	2.637	3.542	2.084	2.803
VI. BORÇ VERME	1.214	1.856	1.953	2.604	3.298	3.838	5.689	3.846	3.934	4.308
- Risk Sermaye	828	1.072	1.388	877	949	881	3.862	1.905	1.578	2.043
- Diğer	386	847	565	802	1.864	2.747	1.567	1.689	1.766	1.965
VII. YEDEK ÖDEMELER	0	0	0	0	0	0	0	0	0	0
VIII. FAİZ GİDERLERİ	20.424	41.038	51.728	55.527	56.491	45.860	45.963	48.753	96.000	54.500

TABLO 5
BÜTÇE GİDERLERİNİN GSYİH ÇİNDENEK PAYLARI (%)

	2000	2001	2002	2003	2004	2005	2006	2007	2008 Bütçe	2008 Gerç. Tahmini
MERKEZİ YÖNETİM BÜTÇE GİDERLERİ	30,8	36,2	34,1	31,1	27,2	24,6	23,5	23,9	23,6	23,1
FAZ HARİC BÜTÇE GİDERLERİ	18,6	19,1	19,4	18,2	17,1	17,6	17,4	18,2	17,6	17,6
I. PERSONEL VE SOSYAL GÜVENLİK KURUMLARINA DEVLET PRİMİ GİDERLERİ	5,8	6,1	6,3	6,3	6,0	5,8	5,7	5,8	5,8	5,7
II. MAL VE HİZMET ALIM GİDERLERİ	2,7	2,8	3,0	2,6	2,4	2,3	2,5	2,6	2,4	2,5
- Sağlık Giderleri	0,5	0,6	0,6	0,6	0,6	0,6	0,7	0,8	0,7	0,7
- Diğer Mal ve Hizmet Alım Giderleri	2,3	2,3	2,4	2,0	1,9	1,7	1,8	1,8	1,7	1,8
III. CARİ TRANSFERLER	7,6	7,5	7,3	6,9	6,5	7,1	6,6	7,4	7,3	6,9
- KIT Görev Zamanı	0,0	0,0	0,2	0,2	0,1	0,1	0,1	0,1	0,1	0,1
- Sosyal Güvenlik Kurumlarına Transferler	2,0	2,1	3,2	3,5	3,5	3,7	3,1	3,9	3,9	3,3
- Tıbbi Destekleme Ödemeleri	0,2	0,4	0,5	0,6	0,6	0,6	0,6	0,7	0,6	0,6
- Mahallî İdare ve Fon Payları	3,4	3,5	2,3	1,6	1,9	2,0	1,9	2,0	2,1	2,1
- Diğer Cari Transferler	2,0	1,5	1,0	1,0	0,5	0,8	0,9	0,8	0,7	0,8
IV. SERMAYE GİDERLERİ	1,7	1,9	2,2	1,7	1,5	1,6	1,6	1,5	1,2	1,8
V. SERMAYE TRANSFERLERİ	0,0	0,0	0,0	0,0	0,1	0,2	0,3	0,4	0,2	0,3
VI. BORÇ VERME	0,7	0,8	0,6	0,6	0,6	0,6	0,8	0,5	0,4	0,4
- Risk Sermaye	0,5	0,4	0,4	0,2	0,2	0,1	0,5	0,2	0,2	0,2
- Risk Hesabı	0,0	0,0	0,0	0,2	0,1	0,0	0,0	0,0	0,1	0,0
- Diğer	0,2	0,4	0,2	0,2	0,3	0,4	0,2	0,2	0,2	0,2
VII. YEDEK ÖDEMELER	0,0	0,0	0,0	0,0	0,0	0,0	0,0	0,0	0,0	0,0
VIII. FAİZ GİDERLERİ	12,3	17,1	14,8	12,9	10,1	7,0	6,1	5,7	5,9	5,5

TABLE 6
BÜTÇE GİDERLERİNİN BÜTÇE İÇİNDEKİ PAYLARI (%)

	2000	2001	2002	2003	2004	2005	2006	2007	2008 Bütçe	2008 Gerç. Tahmini
MERKEZİ YÖNETİM BÜTÇE GİDERLERİ	100,0	100,0	100,0	100,0	100,0	100,0	100,0	100,0	100,0	100,0
FAİZ HARİÇ BÜTÇE GİDERLERİ	60,2	52,8	56,8	58,6	62,9	71,4	74,2	76,1	74,8	76,3
I. PERSONEL ve SOSYAL GÜVENLİK KURUMLARINA DEVLET PRİMİ GİDERLERİ	18,7	16,7	18,4	20,4	22,1	23,4	24,1	24,2	24,7	24,7
II. MAL ve HİZMET ALIM GİDERLERİ	8,8	7,8	8,9	8,4	8,9	9,5	10,7	10,9	10,3	10,8
- Sağlık Giderleri	1,5	1,5	1,9	1,9	2,0	2,5	3,0	3,2	3,0	3,0
- Diğer Mal ve Hizmet Alım Giderleri	7,4	6,3	7,1	6,5	6,9	7,0	7,7	7,7	7,3	7,8
III. CARİ TRANSFERLER	24,8	20,8	21,2	22,3	23,9	28,7	28,0	31,0	31,1	29,9
- KİT Görev Zararı	0,1	0,1	0,6	0,7	0,3	0,4	0,4	0,3	0,3	0,4
- Sosyal Güvenlik Kurumlarına Transferler	6,5	5,9	9,4	11,3	12,7	14,9	13,2	16,2	16,6	14,3
- Tarımsal Destekleme Ödemeleri	0,7	1,2	1,6	2,0	2,0	2,3	2,7	2,7	2,4	2,6
- Mahalli İdare ve Fon Payları	11,0	9,6	6,6	5,0	6,9	8,0	7,9	8,4	8,7	9,1
- Diğer Cari Transferler	6,6	4,0	3,0	3,2	2,0	3,1	3,8	3,3	3,0	3,6
IV. SERMAYE GİDERLERİ	5,5	5,3	6,5	5,6	5,4	6,5	6,8	6,4	5,3	7,7
V. SERMAYE TRANSFERLERİ	0,0	0,0	0,0	0,1	0,3	0,9	1,5	1,7	0,9	1,2
VI. BORÇ VERME	2,4	2,1	1,6	1,8	2,2	2,4	3,2	1,9	1,8	1,9
- KİT Sermaye	1,6	1,2	1,2	0,6	0,6	0,6	2,2	0,9	0,7	0,9
- Risk Hesabı	0,0	0,0	0,0	0,7	0,3	0,1	0,1	0,1	0,3	0,1
- Diğer	0,8	1,0	0,5	0,6	1,2	1,7	0,9	0,8	0,8	0,9
VII. YEDEK ÖDENEKLER	0,0	0,0	0,0	0,0	0,0	0,0	0,0	0,0	0,7	0,0
VIII. FAİZ GİDERLERİ	39,8	47,2	43,2	41,4	37,1	28,6	25,8	23,9	25,2	23,7

TABLE 7
BÜTÇE GİDERLERİNİN FAİZ HARİÇ BÜTÇE GİDERLERİ İÇİNDEKİ PAYLARI (%)

	2000	2001	2002	2003	2004	2005	2006	2007	2008 Bütçe	2008 Gerç. Tahmini
FAİZ HARİÇ BÜTÇE GİDERLERİ	100,0	100,0	100,0	100,0	100,0	100,0	100,0	100,0	100,0	100,0
I. PERSONEL ve SOSYAL GÜVENLİK KURUMLARINA DEVLET PRİMİ GİDERLERİ	31,1	31,6	32,3	34,9	35,2	32,8	32,5	31,8	33,1	32,5
II. MAL ve HİZMET ALIM GİDERLERİ	14,7	14,9	15,7	14,4	14,2	13,3	14,4	14,3	13,8	14,1
- Sağlık Giderleri	2,5	2,9	3,3	3,3	3,2	3,5	4,0	4,3	4,0	3,9
- Diğer Mal ve Hizmet Alım Giderleri	12,2	11,9	12,5	11,1	11,0	9,8	10,3	10,1	9,7	10,2
III. CARİ TRANSFERLER	41,2	39,3	37,4	38,0	38,0	40,2	37,7	40,8	41,6	39,2
- KİT Görev Zararı	0,2	0,2	1,1	1,2	0,4	0,5	0,5	0,5	0,4	0,5
- Sosyal Güvenlik Kurumlarına Transferler	10,7	11,1	16,5	19,2	20,2	20,8	17,8	21,3	22,2	18,8
- Tarımsal Destekleme Ödemeleri	1,2	2,2	2,8	3,4	3,2	3,3	3,6	3,6	3,2	3,4
- Mahalli İdare ve Fon Payları	18,2	18,2	11,7	8,6	10,9	11,2	10,7	11,1	11,6	11,9
- Diğer Cari Transferler	10,9	7,6	5,3	5,5	3,2	4,4	5,1	4,4	4,0	4,7
IV. SERMAYE GİDERLERİ	9,1	10,1	11,5	9,5	8,6	9,1	9,2	8,4	7,1	10,1
V. SERMAYE TRANSFERLERİ	0,0	0,0	0,1	0,1	0,5	1,2	2,0	2,3	1,3	1,6
VI. BORÇ VERME	3,9	4,0	2,9	3,1	3,4	3,4	4,3	2,5	2,4	2,5
- KİT Sermaye	2,7	2,2	2,1	1,1	1,0	0,8	2,9	1,2	0,9	1,2
- Risk Hesabı	0,0	0,0	0,0	1,1	0,5	0,2	0,2	0,2	0,4	0,2
- Diğer	1,2	1,8	0,8	1,0	2,0	2,4	1,2	1,1	1,1	1,1
VII. YEDEK ÖDENEKLER	0,0	0,0	0,0	0,0	0,0	0,0	0,0	0,0	0,9	0,0

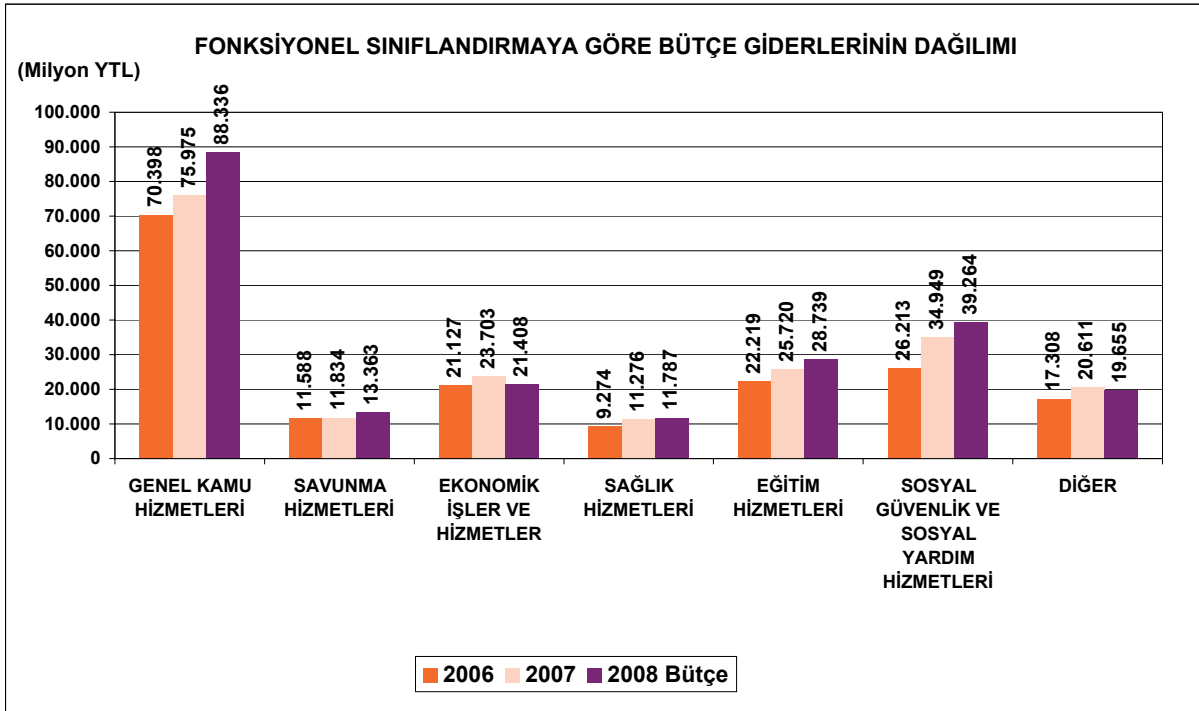
TABLE 8
BÜTÇE GİDERLERİNİN BİR ÖNCEKİ YILA GÖRE ARTIŞ ORANLARI (%)

	2001	2002	2003	2004	2005	2006	2007	2008 Bütçe
MERKEZİ YÖNETİM BÜTÇE GİDERLERİ	69,4	37,5	18,1	7,7	5,0	11,5	14,6	9,1
FAİZ HARİÇ BÜTÇE GİDERLERİ	48,6	47,8	21,9	15,6	19,3	15,9	17,5	7,2
I. PERSONEL ve SOSYAL GÜVENLİK KURUMLARINA DEVLET PRİMİ GİDERLERİ	51,2	51,0	31,4	16,8	11,1	14,7	15,1	11,6
II. MAL ve HİZMET ALIM GİDERLERİ	50,2	56,6	11,2	14,6	11,6	25,1	17,1	2,9
- Sağlık Giderleri	74,8	65,1	21,3	15,3	30,1	32,6	23,8	1,8
- Diğer Mal ve Hizmet Alım Giderleri	45,2	54,5	8,5	14,4	6,2	22,4	14,5	3,4
III. CARİ TRANSFERLER	41,8	40,6	23,7	15,5	26,3	8,7	27,0	9,3
- KİT Görev Zararı	63,8	712,6	30,1	-62,1	52,3	22,5	-1,5	4,7
- Sosyal Güvenlik Kurumlarına Transferler	53,9	119,2	42,1	21,4	22,9	-1,0	40,6	12,0
- Tarımsal Destekleme Ödemeleri	188,0	80,9	50,2	9,9	20,2	28,0	17,0	-2,8
- Mahalli İdare ve Fon Payları	47,8	-4,6	-10,6	47,0	22,7	10,2	21,7	12,8
- Diğer Cari Transferler	3,7	3,4	27,0	-33,3	63,5	35,0	0,4	-1,9
IV. SERMAYE GİDERLERİ	65,7	68,7	0,7	4,8	25,1	17,0	7,5	-9,4
V. SERMAYE TRANSFERLERİ	322,6	1,870,0	89,4	403,5	197,9	90,5	34,3	-41,2
VI. BORÇ VERME	53,1	5,1	33,4	26,7	16,4	48,2	-32,4	2,3
- KİT Sermaye	22,2	38,2	-37,3	8,2	-6,1	333,3	-50,7	-17,2
- Risk Hesabı				-47,6	-58,8	20,0	5,2	133,7
- Diğer	119,2	-34,5	44,6	132,5	47,3	-42,2	6,4	4,6
VII. YEDEK ÖDENEKLER								
VIII. FAİZ GİDERLERİ	100,9	26,0	13,1	-3,5	-19,1	0,6	6,1	14,9

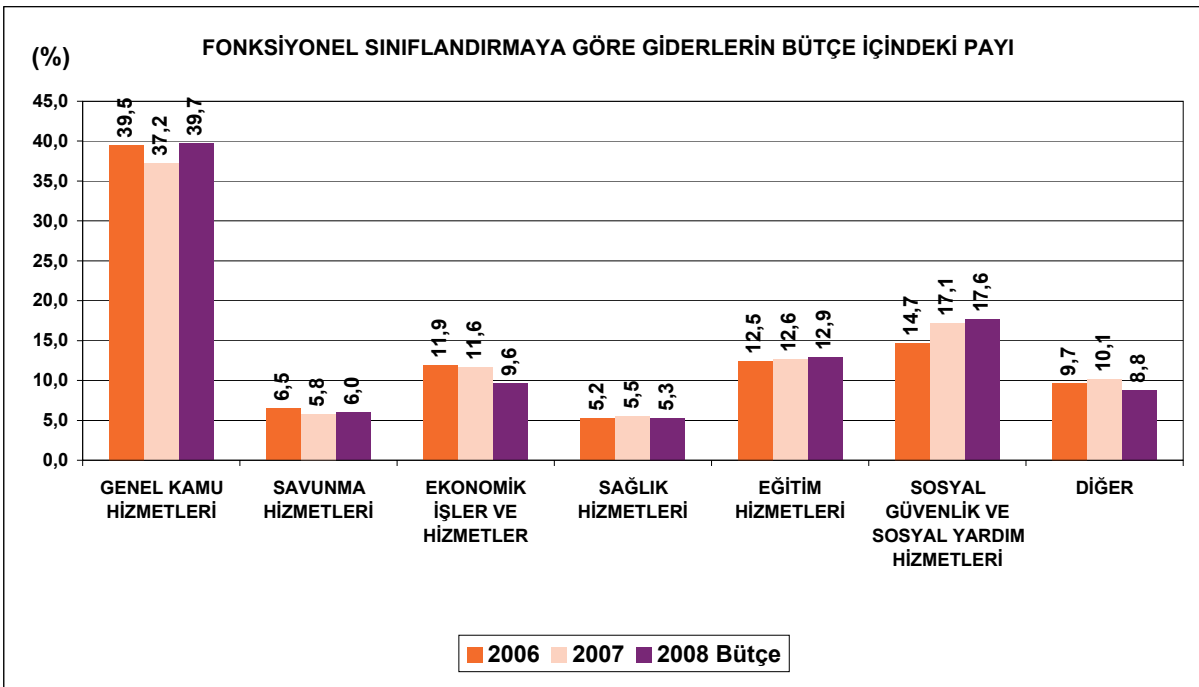
TABLO 9
FONKSİYONEL SINIFLANDIRMAYA GÖRE BÜTÇE GİDERLERİ

	TUTAR (MİLYON YTL)			GSYH'YE ORANLARI (%)			BÜTÇE İÇİNDEKİ PAYLARI (%)		
	2006	2007	2008 Bütçe	2006	2007	2008 Bütçe	2006	2007	2008 Bütçe
GENEL KAMU HİZMETLERİ	70.398	75.975	88.336	9,3	8,9	9,4	39,5	37,2	39,7
SAVUNMA HİZMETLERİ	11.588	11.834	13.363	1,5	1,4	1,4	6,5	5,8	6,0
KAMU DÜZENİ VE GÜVENLİK HİZMETLERİ	10.514	12.434	13.375	1,4	1,5	1,4	5,9	6,1	6,0
EKONOMİK İŞLER VE HİZMETLER	21.127	23.703	21.408	2,8	2,8	2,3	11,9	11,6	9,6
ÇEVRE KORUMA HİZMETLERİ	127	184	236	0,0	0,0	0,0	0,1	0,1	0,1
İSKAN VE TOPLUM REFAHI HİZMETLERİ	3.855	4.715	2.464	0,5	0,6	0,3	2,2	2,3	1,1
SAĞLIK HİZMETLERİ	9.274	11.276	11.787	1,2	1,3	1,2	5,2	5,5	5,3
DİNLENME, KÜLTÜR VE DİN HİZMETLERİ	2.811	3.279	3.580	0,4	0,4	0,4	1,6	1,6	1,6
EĞİTİM HİZMETLERİ	22.219	25.720	28.739	2,9	3,0	3,0	12,5	12,6	12,9
SOSYAL GÜVENLİK VE SOSYAL YARDIM HİZMETLERİ	26.213	34.949	39.264	3,5	4,1	4,2	14,7	17,1	17,6
TOPLAM	178.126	204.068	222.553	23,5	23,9	23,6	100,0	100,0	100,0

GRAFİK I



GRAFİK II



TABLO 10
MERKEZİ YÖNETİM BÜTÇE GİDERLERİ
(2006-2008)

	Bin YTL			GSYH PAYLARI (%)			BÜTÇE PAYLARI (%)		
	2006	2007	2008 Bütçe	2006	2007	2008 Bütçe	2006	2007	2008 Bütçe
Merkezi Yönetim Bütçe Giderleri	178.126.033	204.067.683	222.553.217	23,5	23,9	23,6	100,0	100,0	100,0
A) Faiz Hariç Bütçe Giderleri	132.163.324	155.314.792	166.553.167	17,4	18,2	17,6	74,2	76,1	74,8
1. Personel Giderleri	37.812.207	43.568.839	48.672.049	5,0	5,1	5,2	21,2	21,4	21,9
Memurlar	31.783.892	36.402.392	40.520.597	4,2	4,3	4,3	17,8	17,8	18,2
İşçiler	3.228.416	3.458.781	3.707.208	0,4	0,4	0,4	1,8	1,7	1,7
Sözleşmeli Personel	1.137.851	1.738.871	2.426.822	0,2	0,2	0,3	0,6	0,9	1,1
Geçici ve Diğer Personel	1.662.048	1.968.795	2.017.422	0,2	0,2	0,2	0,9	1,0	0,9
2. Sosyal Güvenlik Kurumlarına Devlet Primi	5.075.096	5.804.535	6.405.463	0,7	0,7	0,7	2,8	2,8	2,9
Memurlar	4.204.805	4.757.303	5.249.058	0,6	0,6	0,6	2,4	2,3	2,4
İşçiler	557.873	605.932	649.292	0,1	0,1	0,1	0,3	0,3	0,3
Sözleşmeli Personel	105.055	188.954	298.964	0,0	0,0	0,0	0,1	0,1	0,1
Geçici ve Diğer Personel	207.363	252.346	208.149	0,0	0,0	0,0	0,1	0,1	0,1
3. Mal ve Hizmet Alım Giderleri	19.001.460	22.257.921	22.905.423	2,5	2,6	2,4	10,7	10,9	10,3
a) Savunma-Güvenlik	7.630.456	7.599.215	8.410.568	1,0	0,9	0,9	4,3	3,7	3,8
Milli Savunma Bakanlığı	6.031.024	5.989.954	6.783.580	0,8	0,7	0,7	3,4	2,9	3,0
Jandarma Genel Komutanlığı	1.012.038	954.891	1.033.708	0,1	0,1	0,1	0,6	0,5	0,5
Emniyet Genel Müdürlüğü	587.394	654.370	593.280	0,1	0,1	0,1	0,3	0,3	0,3
b) Sağlık Giderleri	5.350.463	6.624.846	6.741.000	0,7	0,8	0,7	3,0	3,2	3,0
Genel Tedavi ve Sağlık Malzemesi Giderleri	1.634.512	1.735.922	1.801.586	0,2	0,2	0,2	0,9	0,9	0,8
Genel İlaç Giderleri	805.178	975.308	1.089.414	0,1	0,1	0,1	0,5	0,5	0,5
Yeşil Kart Sağlık Hizmetleri	2.910.773	3.913.616	3.850.000	0,4	0,5	0,4	1,6	1,9	1,7
-İlaç	923.560	1.306.510	1.240.000	0,1	0,2	0,1	0,5	0,6	0,6
-Tedavi ve Sağlık Malzemeleri	1.987.213	2.607.106	2.610.000	0,3	0,3	0,3	1,1	1,3	1,2
c) Borçlanma Genel Giderleri	85.359	59.407	130.000	0,0	0,0	0,0	0,0	0,0	0,1
d) Diğer Mal ve Hizmet Giderleri	5.935.182	7.974.453	7.623.855	0,8	0,9	0,8	3,3	3,9	3,4
4. Cari Transferler	49.851.206	63.291.858	69.206.600	6,6	7,4	7,3	28,0	31,0	31,1
a) Görev Zararları	2.270.074	1.401.325	1.551.334	0,3	0,2	0,2	1,3	0,7	0,7
-KİT Görev Zararları	710.760	699.891	733.000	0,1	0,1	0,1	0,4	0,3	0,3
-Diğer Görev Zararları	1.559.314	701.434	818.334	0,2	0,1	0,1	0,9	0,3	0,4
b) Hazine Yardımları	26.735.076	36.273.271	39.912.216	3,5	4,2	4,2	15,0	17,8	17,9
İşsizlik Sigortası Fonu	658.061	807.545	932.000	0,1	0,1	0,1	0,4	0,4	0,4
- Sağlık, Emeklilik ve Sosyal Yardım Giderleri	23.518.214	33.063.332	37.031.000	3,1	3,9	3,9	13,2	16,2	16,6
Faturalı Ödemeler	4.975.214	4.942.000	4.566.000	0,7	0,6	0,5	2,8	2,4	2,1
Sosyal Güvenlik Açık Finansmanı	18.543.000	25.823.450	28.804.000	2,4	3,0	3,1	10,4	12,7	12,9
Diğer		2.297.882	3.661.000	0,0	0,3	0,4	0,0	1,1	1,6
- Mahalli İdareler	1.509.032	1.706.348	1.235.100	0,2	0,2	0,1	0,8	0,8	0,6
-Diğer Hazine Yardımları	1.049.769	696.046	714.116	0,1	0,1	0,1	0,6	0,3	0,3
c) Kar Amacı Gütmeyen Kuruluşlara Yapılan Transferler	185.369	681.627	335.898	0,0	0,1	0,0	0,1	0,3	0,2
d) Hane Halkına Yapılan Transferler	796.917	996.119	1.101.438	0,1	0,1	0,1	0,4	0,5	0,5
e) Tarımsal Destekleme	4.746.708	5.555.092	5.400.000	0,6	0,7	0,6	2,7	2,7	2,4
Doğrudan Gelir Desteği Ödemeleri	2.725.222	2.618.178	2.554.000	0,4	0,3	0,3	1,5	1,3	1,1
Diğer Tarımsal Amaçlı Transferler	2.021.486	2.936.914	2.846.000	0,3	0,3	0,3	1,1	1,4	1,3
f) Hane Halkına Yapılan Diğer Transferler	346.616	618.270	632.826	0,0	0,1	0,1	0,2	0,3	0,3
g) Sosyal Amaçlı Transferler	25.980	67.398	227.791	0,0	0,0	0,0	0,0	0,0	0,1
h) Yurtdışına Yapılan Transferler	620.400	506.703	654.057	0,1	0,1	0,1	0,3	0,2	0,3
i) Gelirden Ayrılan Paylar	14.124.066	17.192.053	19.391.040	1,9	2,0	2,1	7,9	8,4	8,7
5. Sermaye Giderleri	12.097.713	13.003.480	11.775.030	1,6	1,5	1,2	6,8	6,4	5,3
Mamul Mal Alımları	1.235.904	1.508.084	1.761.125	0,2	0,2	0,2	0,7	0,7	0,8
Gayrimenkul Alımları ve Kamulaştırılması	666.297	639.571	563.635	0,1	0,1	0,1	0,4	0,3	0,3
Gayrimenkul Sermaye Üretim Giderleri	9.053.549	9.563.606	7.883.101	1,2	1,1	0,8	5,1	4,7	3,5
Gayrimenkul Büyük Onarım Giderleri	796.467	881.411	837.956	0,1	0,1	0,1	0,4	0,4	0,4
Diğer Sermaye Giderleri	345.496	410.808	729.213	0,0	0,0	0,1	0,2	0,2	0,3
6. Sermaye Transferleri	2.637.015	3.542.364	2.084.420	0,3	0,4	0,2	1,5	1,7	0,9
a) Yurtiçi Sermaye Transferleri	2.458.805	3.354.492	1.862.447	0,3	0,4	0,2	1,4	1,6	0,8
b) Yurtdışı Sermaye Transferleri	178.210	187.872	221.973	0,0	0,0	0,0	0,1	0,1	0,1
7. Borç Verme	5.688.627	3.845.795	3.933.510	0,8	0,5	0,4	3,2	1,9	1,8
a) Yurtiçi Borç Verme	5.420.966	3.560.795	3.708.510	0,7	0,4	0,4	3,0	1,7	1,7
KİT Sermaye	3.861.932	1.904.815	1.577.500	0,5	0,2	0,2	2,2	0,9	0,7
Risk Hesabı	240.024	252.441	590.000	0,0	0,0	0,1	0,1	0,1	0,3
Diğer	1.319.010	1.403.539	1.541.010	0,2	0,2	0,2	0,7	0,7	0,7
b) Yurtdışı Borç Verme	267.661	285.000	225.000	0,0	0,0	0,0	0,2	0,1	0,1
8. Yedek Ödenekler			1.570.672	0,0	0,0	0,2	0,0	0,0	0,7
B. Faiz Giderleri	45.962.709	48.752.891	56.000.050	6,1	5,7	5,9	25,8	23,9	25,2

TABLO 11*
BÜTÇE ÖDENEKLERİ VE GSYHYE ORANI (%)
(2000-2007)

	2000	2001	2002	2003	2004	2005	2006	2007
BAŞLANGIÇ ÖDENEĞİ	46.713.341	48.359.962	98.131.000	145.949.120	149.945.082	155.627.544	174.321.617	204.988.546
EK ÖDENEK	0	30.640.000	150.000	-3.868.548	0	0	0	0
KAYDEDİLEN ÖDENEKLER	2.818.652	3.821.859	22.300.783	5.054.328	7.087.539	5.213.092	11.224.097	9.858.779
YILSONU ÖDENEĞİ	49.531.993	82.821.821	120.581.783	147.134.900	156.879.653	160.840.644	185.545.714	214.847.325
GSYH	166.658.021	240.224.083	350.476.089	454.780.659	559.033.026	648.931.712	758.391.785	853.636.732
BAŞLANGIÇ ÖDENEĞİNİN								
GSYH İÇİNDEKİ PAYI (%)	28,0	20,1	28,0	32,1	26,8	24,0	23,0	24,0
YILSONU ÖDENEĞİNİN								
GSYH İÇİNDEKİ PAYI (%)	29,7	34,5	34,4	32,4	28,1	24,8	24,5	25,2

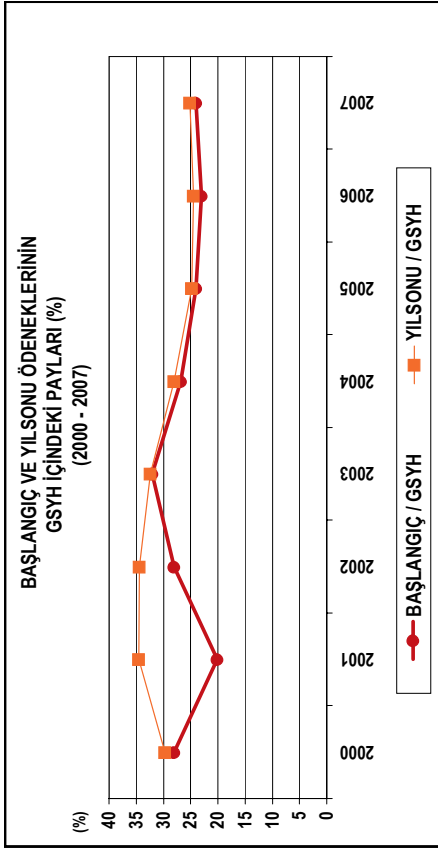
* 2000-2005 konsolide bütçe uygulama sonuçlarını, 2006-2007 yılları ise merkezi yönetim bütçe uygulama sonuçlarını göstermektedir. GSYH ise TÜİK'in açıkladığı yeni seriden oluşmaktadır.

TABLO 12*
YILSONU, EK VE KAYDEDİLEN ÖDENEKLERİN BÜTÇE
BAŞLANGIÇ ÖDENEĞİNE ORANLARI (%)
(2000-2007)

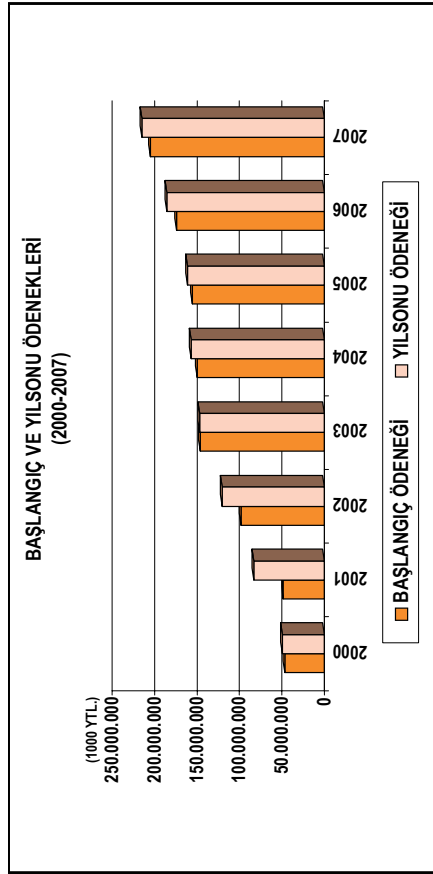
	2000	2001	2002	2003	2004	2005	2006*	2007*
BAŞLANGIÇ ÖDENEĞİ	100,0	100,0	100,0	100,0	100,0	100,0	100,0	100,0
EK ÖDENEK	0,0	63,4	0,2	-2,7	0,0	0,0	0,0	0,0
KAYDEDİLEN ÖDENEKLER	6,0	7,9	22,7	3,5	4,7	3,3	6,4	4,8
YILSONU ÖDENEĞİ	106,0	171,3	122,9	100,8	104,6	103,3	106,4	104,8

* 2000-2005 konsolide bütçe uygulama sonuçlarını, 2006-2007 yılları ise merkezi yönetim bütçe uygulama sonuçlarını göstermektedir.

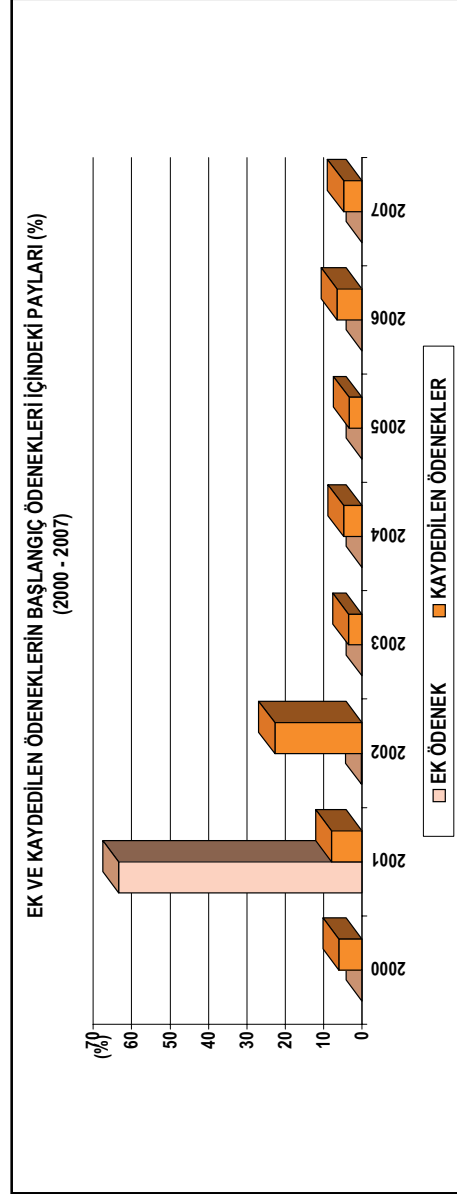
GRAFİK IV



GRAFİK III



GRAFİK V



TABLO 13
MERKEZİ YÖNETİM BÜTÇESİ BAŞLANGIÇ - YILSONU ÖDENEKLERİ ve HARCAMALARI
(2006 - 2008)

	2006			2007			2008
	Başlangıç Ödeneği	Yılısonu Ödeneği	Harcama	Başlangıç Ödeneği	Yılısonu Ödeneği	Harcama	Başlangıç Ödeneği
GENEL BÜTÇELİ İDARELER (I Sayılı Cetvel)	170.156.782	180.162.748	175.084.118	200.902.066	209.091.012	200.206.450	218.284.732
ÖZEL BÜTÇELİ İDARELER (II Sayılı Cetvel)	11.302.981	12.517.917	10.225.121	12.720.119	14.766.644	12.661.479	13.941.950
DÜZ. ve DENET. KURUMLAR (III Sayılı Cetvel)	1.150.575	1.456.406	1.330.226	1.437.179	1.670.331	1.473.982	1.729.688
Hazine Yardımı + Düz. ve Denet. Kur.Gelir Fazlası (HY+GF) (-)	8.288.721	8.591.357	8.513.432	10.070.818	10.680.662	10.274.228	11.403.153
MERKEZİ YÖNETİM BÜTÇESİ (MYB)	174.321.617	185.545.714	178.126.033	204.988.546	214.847.325	204.067.683	222.553.217
GENEL BÜTÇELİ İDARELER - (HY+GF) / MYB	92,9	92,5	93,5	93,1	92,3	93,1	93,0
ÖZEL BÜTÇELİ İDARELER / MYB	6,5	6,7	5,7	6,2	6,9	6,2	6,3
DÜZ. ve DENET. KURUMLAR / MYB	0,7	0,8	0,7	0,7	0,8	0,7	0,8

TABLO 14*
EKONOMİK SINIFLANDIRMAYA GÖRE BAŞLANGIÇ, YILSONU ÖDENEKLERİ VE HARCAMALARI
(2004 - 2007)

	2004			2005			2006			2007		
	B.Ö.	Y.Ö	H	B.Ö.	Y.Ö	H	B.Ö.	Y.Ö	H	B.Ö.	Y.Ö	H
PERSONEL GİDERLERİ	28.559.215	27.883.905	28.947.995	31.904.064	29.122.188	31.855.941	36.020.854	36.477.732	37.812.207	43.669.799	39.730.014	43.568.839
SOSYAL GÜV. KUR. DEVLET PRİMİ	3.627.785	3.859.058	4.024.011	4.332.911	3.992.121	4.533.029	4.974.632	5.011.517	5.075.096	10.101.779	6.000.007	5.804.535
MAL VE HİZMET ALIM GİDERLERİ	12.049.121	17.119.908	12.683.651	14.437.809	20.010.534	14.446.291	17.720.624	24.713.666	19.001.460	15.587.406	29.926.087	22.257.921
FAİZ GİDERLERİ	66.050.000	66.050.000	66.488.490	66.440.000	66.440.000	45.679.532	46.260.025	46.244.025	45.962.709	52.946.024	52.946.024	48.752.891
CARİ TRANSFERLER	27.463.771	28.283.954	27.682.899	32.498.880	35.528.780	35.222.709	49.107.865	50.151.150	49.851.206	60.862.989	63.480.134	63.291.858
SERMAYE GİDERLERİ	6.408.767	9.107.469	8.050.334	10.070.695	11.217.510	9.805.447	12.451.901	13.968.236	12.097.713	12.103.930	14.793.184	13.003.480
SERMAYE TRANSFERLERİ	404.354	451.339	437.298	1.087.952	1.787.458	1.545.598	1.834.421	2.858.109	2.637.015	3.647.400	3.729.272	3.542.364
BORÇ VERME	3.330.365	4.045.372	2.668.958	2.805.234	3.935.371	3.009.026	4.256.200	6.120.363	5.688.627	3.694.600	4.236.252	3.845.795
YEDEK ÖDENEKLER	2.051.705	78.648	37.224	2.050.000	31.304	0	1.695.095	916	0	2.374.619	6.351	0
TOPLAM	149.945.082	156.879.653	141.020.860	155.627.544	162.065.266	146.097.573	174.321.617	185.545.714	178.126.033	204.988.546	214.847.325	204.067.683

* 2004-2005 konsolide bütçe, 2006-2007 merkezi yönetim bütçe uygulama sonuçlarını göstermektedir.

TABLO 15
EKONOMİK SINIFLANDIRMAYA GÖRE YILLARI BAŞLANGIÇ VE
YILSONU ÖDENEKLERİNİN KULLANIM ORANI (%)
(2004-2007)

	2004		2005		2006		2007	
	H/B.Ö.	H/Y.Ö	H/B.Ö.	H/Y.Ö	H/B.Ö.	H/Y.Ö	H/B.Ö.	H/Y.Ö
PERSONEL GİDERLERİ	101,4	103,8	99,8	109,4	105,0	103,7	99,8	109,7
SOSYAL GÜV. KUR. DEVLET PRİMİ	110,9	104,3	104,6	113,5	102,0	101,3	57,5	96,7
MAL VE HİZMET ALIM GİDERLERİ	105,3	74,1	100,1	72,2	107,2	76,9	142,8	74,4
FAİZ GİDERLERİ	85,5	85,5	80,9	80,9	99,4	99,4	92,1	92,1
CARİ TRANSFERLER	100,8	97,9	108,4	99,1	101,5	99,4	104,0	99,7
SERMAYE GİDERLERİ	125,6	88,4	97,4	87,4	97,2	86,6	107,4	87,9
SERMAYE TRANSFERLERİ	108,1	96,9	142,1	86,5	143,8	92,3	97,1	95,0
BORÇ VERME	80,1	66,0	107,3	76,5	133,7	92,9	104,1	90,8
YEDEK ÖDENEKLER	1,8	47,3	0,0	0,0	0,0	0,0	0,0	0,0
TOPLAM	94,0	89,9	93,9	90,1	102,2	96,0	99,6	95,0

* 2004-2005 konsolide bütçe, 2006-2007 merkezi yönetim bütçe uygulama sonuçlarını göstermektedir.

TABLO 16*
EKONOMİK SINIFLANDIRMAYA GÖRE BAŞLANGIÇ, YILSONU ÖDENEKLERİ VE HARCAMALARININ
TOPLAM BÜTÇE GİDERLERİ İÇİNDEKİ PAYLARI (%)
(2004 - 2007)

	2004			2005			2006*			2007*		
	B.Ö.	Y.Ö	H.	B.Ö.	Y.Ö	H.	B.Ö.	Y.Ö	H.	B.Ö.	Y.Ö	H.
PERSONEL GİDERLERİ	19,0	17,8	20,5	20,5	18,0	21,8	20,7	19,7	21,2	21,3	18,5	21,4
SOSYAL GÜV. KUR. DEVLET PRİMİ	2,4	2,5	2,9	2,8	2,5	3,1	2,9	2,7	2,8	4,9	2,8	2,8
MAL VE HİZMET ALIM GİDERLERİ	8,0	10,9	9,0	9,3	12,3	9,9	10,2	13,3	10,7	7,6	13,9	10,9
FAİZ GİDERLERİ	44,0	42,1	40,1	36,3	34,8	31,3	26,5	24,9	25,8	25,8	24,6	23,9
CARİ TRANSFERLER	18,3	18,0	19,6	20,9	21,9	24,1	28,2	27,0	28,0	29,7	29,5	31,0
SERMAYE GİDERLERİ	4,3	5,8	5,7	6,5	6,9	6,7	7,1	7,5	6,8	5,9	6,9	6,4
SERMAYE TRANSFERLERİ	0,3	0,3	0,3	0,7	1,1	1,1	1,1	1,5	1,5	1,8	1,7	1,7
BORÇ VERME	2,2	2,6	1,9	1,8	2,4	2,1	2,4	3,3	3,2	1,8	2,0	1,9
YEDEK ÖDENEKLER	1,4	0,1	0,0	1,3	0,0	0,0	1,0	0,0	0,0	1,2	0,0	0,0
TOPLAM	100,0	100,0	100,0	100,0	100,0	100,0	100,0	100,0	100,0	100,0	100,0	100,0

* 2004-2005 konsolide bütçe, 2006-2007 merkezi yönetim bütçe uygulama sonuçlarını göstermektedir.

TABLO 17*
EKONOMİK SINIFLANDIRMAYA GÖRE YILLARI BAŞLANGIÇ, YILSONU ÖDENEKLERİNİN ve HARCAMALARININ
BİR ÖNCEKİ YILA GÖRE ARTIŞ ORANI (%)
(2005-2007)

	BAŞLANGIÇ ÖDENEĞİ			YILSONU ÖDENEĞİ			HARCAMA		
	2005	2006	2007	2005	2006	2007	2005	2006	2007
PERSONEL GİDERLERİ	11,7	12,9	21,2	4,4	25,3	8,9	10,0	18,7	15,2
SOSYAL GÜV. KUR. DEVLET PRİMİ	19,4	14,8	103,1	3,4	25,5	19,7	12,6	12,0	14,4
MAL VE HİZMET ALIM GİDERLERİ	19,8	22,7	-12,0	16,9	23,5	21,1	13,9	31,5	17,1
FAİZ GİDERLERİ	-14,5	-18,0	14,5	-14,5	-18,1	14,5	-19,1	0,6	6,1
CARİ TRANSFERLER	18,3	51,1	23,9	25,6	41,2	26,6	27,2	41,5	27,0
SERMAYE GİDERLERİ	57,1	23,6	-2,8	23,2	24,5	5,9	21,8	23,4	7,5
SERMAYE TRANSFERLERİ	169,1	68,6	98,8	296,0	59,9	30,5	253,4	70,6	34,3
BORÇ VERME	-15,8	51,7	-13,2	-2,7	55,5	-30,8	12,7	89,1	-32,4
YEDEK ÖDENEKLER	-0,1	-17,3	40,1	-60,2	-97,1	593,3			
TOPLAM	3,8	12,0	17,6	3,3	14,5	15,8	3,6	21,9	14,6

* 2005 konsolide bütçe, 2006-2007 merkezi yönetim bütçe uygulama sonuçlarını göstermektedir.

TABLO 18
GENEL BÜTÇE GELİRLERİNİN TAHSİLATI

BİN YTL				
BÜTÇE GELİRLERİ (MAHALLİ İDARELER PAYLARI VE FONLAR İLE RED VE İADELER DAHİL)	2004	2005	2006	2007
A-GENEL BÜTÇE GELİRLERİ (I+II+III+IV+V+VI)	131.827.325	162.287.208	183.346.998	204.261.860
I-VERGİ GELİRLERİ (1+2+3+4+5+6)	111.335.368	131.948.781	151.271.701	171.098.466
1. GELİR VE KAZANÇ ÜZERİNDEN ALINAN VERGİLER (a+b)	34.513.319	40.433.101	44.174.998	53.780.017
a) Gelir Vergisi	23.088.043	26.849.809	31.727.644	38.061.543
b) Kurumlar Vergisi	11.425.276	13.583.292	12.447.354	15.718.474
2. MÜLKİYET ÜZERİNDEN ALINAN VERGİLER (a+b)	1.600.069	2.634.873	3.159.574	3.693.239
a) Veraset ve İntikal Vergisi	64.077	96.538	121.964	136.442
b) Motorlu Taşıtlar Vergisi	1.535.992	2.538.335	3.037.610	3.556.797
3. DAHİLDE ALINAN MAL VE HİZMET VERGİLERİ (a+b+c+d+e)	50.681.004	60.984.283	68.986.161	76.040.734
a) Dahilde Alınan Katma Değer Vergisi	20.055.052	22.038.878	25.291.023	28.965.495
b) Özel Tüketim Vergisi	26.866.573	33.621.776	37.102.948	39.350.665
c) Banka ve Sigorta Muameleleri Vergisi	1.597.890	1.988.092	2.630.207	3.176.013
d) Şans Oyunları Vergisi	279.914	312.325	368.769	326.500
e) Özel İletişim Vergisi	1.881.575	3.023.212	3.593.234	4.222.061
4. ULUSLARARASI TİCARET VE MUAMELELERDEN ALINAN VERGİLER (a+b+c)	18.878.581	21.838.288	27.579.814	29.001.074
a) Gümrük Vergileri	1.357.926	1.547.656	2.090.186	2.454.875
b) İthalde Alınan Katma Değer Vergisi	17.444.889	20.222.158	25.432.537	26.495.628
c) Diğer Dış Ticaret Gelirleri	75.766	68.474	57.091	50.571
5. DAMGA VERGİSİ	2.217.154	2.569.516	3.167.251	3.677.079
6. HARÇLAR	2.603.279	3.401.968	4.042.603	4.857.694
7. BAŞKA YERDE SINIFLANDIRILMAYAN DİĞER VERGİLER	841.962	86.752	161.280	48.629
II-TEŞEBBÜS VE MÜLKİYET GELİRLERİ (1+2+3+4+5+6)	6.185.482	8.381.171	7.540.167	8.268.577
1. MAL VE HİZMET SATIŞ GELİRLERİ (a+b)	678.601	921.994	1.117.400	1.470.508
a) Mal Satış Gelirleri	476.981	563.851	659.630	775.849
b) Hizmet Gelirleri	201.620	358.143	457.770	694.659
2. MALLARI KULLANMA VE FAALİYETTE BULUNMA İZİN GELİRLERİ	2.178	71.504	83.340	15.546
3. KİT VE KAMU BANKALARI GELİRLERİ (a+b)	3.361.304	2.746.740	3.626.954	4.788.962
a) Hazine Portföyü ve İştirak Gelirleri	2.422.424	2.580.968	3.436.443	4.559.044
b) KİT ve İDT'lerden Sağlanan Gelirler	938.880	165.772	190.511	229.918
4. KURUMLAR HASILATI	135	149	70	12.008
5. KURUMLAR KARLARI (a+b)	1.490.011	3.344.226	1.730.754	925.410
a) Döner Sermayeler	1.490.011	3.344.226	1.730.754	925.383
b) Diğer Kurumlar Karları	0	0	0	27
6. KİRA GELİRLERİ	581.621	649.426	647.586	688.722
7. DİĞER TEŞEBBÜS VE MÜLKİYET GELİRLERİ	71.632	647.132	334.063	357.421
III-ALINAN BAĞIŞLAR VE YARDIMLAR İLE ÖZEL GELİRLER (1+6)	1.106.327	1.569.564	2.255.254	1.845.809
1. YURT DIŞINDAN ALINAN BAĞIŞ VE YARDIMLAR	5.563	70	54	51.820
6. ÖZEL GELİRLER	1.100.764	1.569.494	2.255.200	1.793.989
IV-FAİZLER, PAYLAR VE CEZALAR (1+2+3+4)	13.029.662	18.358.010	20.436.039	16.879.149
1. FAİZ GELİRLERİ	3.611.265	8.478.411	5.249.650	4.857.478
2. KİŞİ VE KURUMLARDAN ALINAN PAYLAR	3.417.032	5.731.411	7.046.754	6.248.923
3. PARA CEZALARI	2.406.293	2.106.591	4.518.166	3.845.505
4. DİĞER ÇEŞİTLİ GELİRLER	3.595.072	2.041.597	3.621.469	1.927.243
V- SERMAYE GELİRLERİ	170.486	2.029.682	1.843.837	6.081.636
VI- ALACAKLARDAN TAHSİLAT	0	0	0	98.223

NOT: 2006 YILINDA YENİ ANALİTİK BÜTÇE GELİR KOD YAPISINA GEÇİLDİĞİNDEN, AYNI BAZDA MUKAYESE İÇİN 2004-2005 YILLARI DA AYNI KOD YAPISINA DÖNÜŞTÜRÜLMÜŞTÜR.

TABLO 19

GENEL BÜTÇE GELİRLERİ TAHSİLATININ YÜZDE DAĞILIMI

BÜTÇE GELİRLERİ (MAHALLİ İDARELER PAYLARI VE FONLAR İLE RED VE İADELER DAHİL)	2004	2005	2006	2007
A-GENEL BÜTÇE GELİRLERİ (I+II+III+IV+V+VI)	100,0	100,0	100,0	100,0
I-VERGİ GELİRLERİ (1+2+3+4+5+6)	84,5	81,3	82,5	83,8
1. GELİR VE KAZANÇ ÜZERİNDEN ALINAN VERGİLER (a+b)	26,2	24,9	24,1	26,3
a) Gelir Vergisi	17,5	16,5	17,3	18,6
b) Kurumlar Vergisi	8,7	8,4	6,8	7,7
2. MÜLKİYET ÜZERİNDEN ALINAN VERGİLER (a+b)	1,2	1,6	1,7	1,8
a) Veraset ve İntikal Vergisi	0,0	0,1	0,1	0,1
b) Motorlu Taşıtlar Vergisi	1,2	1,6	1,7	1,7
3. DAHİLDE ALINAN MAL VE HİZMET VERGİLERİ (a+b+c+d+e)	38,4	37,6	37,6	37,2
a) Dahilde Alınan Katma Değer Vergisi	15,2	13,6	13,8	14,2
b) Özel Tüketim Vergisi	20,4	20,7	20,2	19,3
c) Banka ve Sigorta Muameleleri Vergisi	1,2	1,2	1,4	1,6
d) Şans Oyunları Vergisi	0,2	0,2	0,2	0,2
e) Özel İletişim Vergisi	1,4	1,9	2,0	2,1
4. ULUSLARARASI TİCARET VE MUAMELELERDEN ALINAN VERGİLER (a+b+c)	14,3	13,5	15,0	14,2
a) Gümrük Vergileri	1,0	1,0	1,1	1,2
b) İthalde Alınan Katma Değer Vergisi	13,2	12,5	13,9	13,0
c) Diğer Dış Ticaret Gelirleri	0,1	0,0	0,0	0,0
5. DAMGA VERGİSİ	1,7	1,6	1,7	1,8
6. HARÇLAR	2,0	2,1	2,2	2,4
7. BAŞKA YERDE SINIFLANDIRILMAYAN DİĞER VERGİLER	0,6	0,1	0,1	0,0
II-TEŞEBBÜS VE MÜLKİYET GELİRLERİ (1+2+3+4+5+6)	4,7	5,2	4,1	4,0
1. MAL VE HİZMET SATIŞ GELİRLERİ (a+b)	0,5	0,6	0,6	0,7
a) Mal Satış Gelirleri	0,4	0,3	0,4	0,4
b) Hizmet Gelirleri	0,2	0,2	0,2	0,3
2. MALLARI KULLANMA VE FAALİYETTE BULUNMA İZİN GELİRLERİ	0,0	0,0	0,0	0,0
3. KİT VE KAMU BANKALARI GELİRLERİ (a+b)	2,5	1,7	2,0	2,3
a) Hazine Portföyü ve İştirak Gelirleri	1,8	1,6	1,9	2,2
b) KİT ve İDT'lerden Sağlanan Gelirler	0,7	0,1	0,1	0,1
4. KURUMLAR HASILATI	0,0	0,0	0,0	0,0
5. KURUMLAR KARLARI (a+b)	1,1	2,1	0,9	0,5
a) Döner Sermayeler	1,1	2,1	0,9	0,5
b) Diğer Kurumlar Karları	0,0	0,0	0,0	0,0
6. KİRA GELİRLERİ	0,4	0,4	0,4	0,3
7. DİĞER TEŞEBBÜS VE MÜLKİYET GELİRLERİ	0,1	0,4	0,2	0,2
III-ALINAN BAĞIŞLAR VE YARDIMLAR İLE ÖZEL GELİRLER (1+6)	0,8	1,0	1,2	0,9
1. YURT DIŞINDAN ALINAN BAĞIŞ VE YARDIMLAR	0,0	0,0	0,0	0,0
6. ÖZEL GELİRLER	0,8	1,0	1,2	0,9
IV-FAİZLER, PAYLAR VE CEZALAR (1+2+3+4)	9,9	11,3	11,1	8,3
1. FAİZ GELİRLERİ	2,7	5,2	2,9	2,4
2. KİŞİ VE KURUMLARDAN ALINAN PAYLAR	2,6	3,5	3,8	3,1
3. PARA CEZALARI	1,8	1,3	2,5	1,9
4. DİĞER ÇEŞİTLİ GELİRLER	2,7	1,3	2,0	0,9
V- SERMAYE GELİRLERİ	0,1	1,3	1,0	3,0
VI- ALACAKLARDAN TAHSİLAT	0,0	0,0	0,0	0,0
6-ALACAKLARDAN TAHSİLAT	0,0	0,0	0,0	0,0

TABLO 20

GENEL BÜTÇE GELİRLERİNİN ÖNCEKİ YILA GÖRE ARTIŞI

GENEL BÜTÇE GELİRLERİ (MAHALLİ İDARELER PAYLARI VE FONLAR İLE RED VE İADELER DAHİL)	2005	2006	2007
A-GENEL BÜTÇE GELİRLERİ (I+II+III+IV+V+VI)	23,1	13,0	11,4
I-VERGİ GELİRLERİ (1+2+3+4+5+6)	18,5	14,6	13,1
1. GELİR VE KAZANÇ ÜZERİNDEN ALINAN VERGİLER (a+b)	17,2	9,3	21,7
a) Gelir Vergisi	16,3	18,2	20,0
b) Kurumlar Vergisi	18,9	-8,4	26,3
2. MÜLKİYET ÜZERİNDEN ALINAN VERGİLER (a+b)	64,7	19,9	16,9
a) Veraset ve İntikal Vergisi	50,7	26,3	11,9
b) Motorlu Taşıtlar Vergisi	65,3	19,7	17,1
3. DAHİLDE ALINAN MAL VE HİZMET VERGİLERİ (a+b+c+d+e)	20,3	13,1	10,2
a) Dahilde Alınan Katma Değer Vergisi	9,9	14,8	14,5
b) Özel Tüketim Vergisi	25,1	10,4	6,1
c) Banka ve Sigorta Muameleleri Vergisi	24,4	32,3	20,8
d) Şans Oyunları Vergisi	11,6	18,1	-11,5
e) Özel İletişim Vergisi	60,7	18,9	17,5
4. ULUSLARARASI TİCARET VE MUAMELELERDEN ALINAN VERGİLER (a+b+c)	15,7	26,3	5,2
a) Gümrük Vergileri	14,0	35,1	17,4
b) İthalde Alınan Katma Değer Vergisi	15,9	25,8	4,2
c) Diğer Dış Ticaret Gelirleri	-9,6	-16,6	-11,4
5. DAMGA VERGİSİ	15,9	23,3	16,1
6. HARÇLAR	30,7	18,8	20,2
7. BAŞKA YERDE SINIFLANDIRILMAYAN DİĞER VERGİLER	-89,7	85,9	-69,8
II-TEŞEBBÜS VE MÜLKİYET GELİRLERİ (1+2+3+4+5+6)	35,5	-10,0	9,5
1. MAL VE HİZMET SATIŞ GELİRLERİ (a+b)	35,9	21,2	31,6
a) Mal Satış Gelirleri	18,2	17,0	17,6
b) Hizmet Gelirleri	77,6	27,8	51,7
2. MALLARI KULLANMA VE FAALİYETTE BULUNMA İZİN GELİRLERİ	3.183,0	16,6	-81,3
3. KİT VE KAMU BANKALARI GELİRLERİ (a+b)	-18,3	32,0	32,0
a) Hazine Portföyü ve İştirak Gelirleri	6,5	33,1	32,7
b) KİT ve İDT'lerden Sağlanan Gelirler	-82,3	14,9	20,7
4. KURUMLAR HASILATI	10,4	-53,0	17.054,3
5. KURUMLAR KARLARI (a+b)	124,4	-48,2	-46,5
a) Döner Sermayeler	124,4	-48,2	-46,5
b) Diğer Kurumlar Karları			
6. KİRA GELİRLERİ	11,7	-0,3	6,4
7. DİĞER TEŞEBBÜS VE MÜLKİYET GELİRLERİ	803,4	-48,4	7,0
III-ALINAN BAĞIŞLAR VE YARDIMLAR İLE ÖZEL GELİRLER (1+6)	41,9	43,7	-18,2
1. YURT DIŞINDAN ALINAN BAĞIŞ VE YARDIMLAR	-98,7	-22,9	95.863,0
6. ÖZEL GELİRLER	42,6	43,7	-20,5
IV-FAİZLER, PAYLAR VE CEZALAR (1+2+3+4)	40,9	11,3	-17,4
1. FAİZ GELİRLERİ	134,8	-38,1	-7,5
2. KİŞİ VE KURUMLARDAN ALINAN PAYLAR	67,7	22,9	-11,3
3. PARA CEZALARI	-12,5	114,5	-14,9
4. DİĞER ÇEŞİTLİ GELİRLER	-43,2	77,4	-46,8
V- SERMAYE GELİRLERİ	1.090,5	-9,2	229,8
VI- ALACAKLARDAN TAHSİLAT			

TABLO 21

VERGİ GELİRLERİ TAHSİLATININ YÜZDE DAĞILIMI

BÜTÇE GELİRLERİ (MAHALLİ İDARELER PAYLARI VE FONLAR İLE RED VE İADELER DAHİL)	2004	2005	2006	2007
I-VERGİ GELİRLERİ (1+2+3+4+5+6)	100,0	100,0	100,0	100,0
1. GELİR VE KAZANÇ ÜZERİNDEN ALINAN VERGİLER (a+b)	31,0	30,6	29,2	31,4
a) Gelir Vergisi	20,7	20,3	21,0	22,2
b) Kurumlar Vergisi	10,3	10,3	8,2	9,2
2. MÜLKİYET ÜZERİNDEN ALINAN VERGİLER (a+b)	1,4	2,0	2,1	2,2
a) Veraset ve İntikal Vergisi	0,1	0,1	0,1	0,1
b) Motorlu Taşıtlar Vergisi	1,4	1,9	2,0	2,1
3. DAHİLDE ALINAN MAL VE HİZMET VERGİLERİ (a+b+c+d+e)	45,5	46,2	45,6	44,4
a) Dahilde Alınan Katma Değer Vergisi	18,0	16,7	16,7	16,9
b) Özel Tüketim Vergisi	24,1	25,5	24,5	23,0
c) Banka ve Sigorta Muameleleri Vergisi	1,4	1,5	1,7	1,9
d) Şans Oyunları Vergisi	0,3	0,2	0,2	0,2
e) Özel İletişim Vergisi	1,7	2,3	2,4	2,5
4. ULUSLARARASI TİCARET VE MUAMELELERDEN ALINAN VERGİLER (a+b+c)	17,0	16,6	18,2	16,9
a) Gümrük Vergileri	1,2	1,2	1,4	1,4
b) İthalde Alınan Katma Değer Vergisi	15,7	15,3	16,8	15,5
c) Diğer Dış Ticaret Gelirleri	0,1	0,1	0,0	0,0
5. DAMGA VERGİSİ	2,0	1,9	2,1	2,1
6. HARÇLAR	2,3	2,6	2,7	2,8
7. BAŞKA YERDE SINIFLANDIRILMAYAN DİĞER VERGİLER	0,8	0,1	0,1	0,0

TABLO 22
MERKEZİ YÖNETİM BÜTÇE GELİRLERİ TAHMİN VE GERÇEKLEŞMELER
(Bin YTL)

GELİRLER (MAHALLİ İDARELER PAYLARI VE FONLAR İLE RED VE İADELER DAHİL)	2006-2007 MERKEZİ YÖNETİM BÜTÇE GELİRLERİ TAHMİN VE GERÇEKLEŞMELERİ					
	2006 YILI			2007 YILI		
	BÜTÇE TAHMİNİ	TAHSİLAT	GERÇEK. %	BÜTÇE TAHMİNİ	TAHSİLAT	GERÇEK. %
MERKEZİ YÖNETİM(A+B+C)	174.725.526	187.514.603	107,3	204.047.954	208.906.388	102,4
A. GENEL BÜTÇE GELİRLERİ	170.613.516	182.577.918	107,0	199.349.083	203.349.268	102,0
1. Vergi Gelirleri	146.449.000	151.271.701	103,3	173.861.616	171.098.466	98,4
2. Teşebbüs ve Mülkiyet Gelirleri	9.022.000	7.540.167	84	7.826.459	8.258.577	105,5
3. Alınan Bağış ve Yardımlar ile Özel Gelirler	374.000	2.255.254	603	480.118	1.845.809	384,4
4. Faizler, Paylar ve Cezalar	12.496.516	19.666.959	157,4	14.611.607	15.966.557	109,3
5. Sermaye Gelirleri	2.272.000	1.843.837	81,2	2.569.283	6.081.636	236,7
6. Alacaklardan Tahsilat	0	0	0,0	0	98.223	0,0
B. ÖZEL BÜTÇELİ İDARELERİN ÖZ GELİRLERİ	2.962.935	3.529.663	119	3.263.692	3.971.935	121,7
C. DÜZENLEYİCİ VE DENETLEYİCİ KURUMLARIN GELİRLERİ	1.149.075	1.407.022	122,4	1.435.179	1.585.185	110,5

TABLO 23
GSYH, GENEL BÜTÇE VERGİ GELİRLERİ VE VERGİ YÜKÜ
(Bin YTL)

YILLAR	GSYH (*)	ARTIŞ	VERGİ	ARTIŞ	VERGİ	ELASTİKİYET
	(1)	(%)	GELİRLERİ(**)	(%)	YÜKÜ %	
			(2)		(2/1)	
1968	164		16		9,9	
1969	183	11,7	19	17,9	10,4	1,5
1970	208	13,3	23	20,4	11,1	1,5
1971	261	25,6	31	36,5	12,0	1,4
1972	314	20,3	39	24,2	12,4	1,2
1973	399	27,0	52	33,1	13,0	1,2
1974	538	34,7	65	25,4	12,1	0,7
1975	691	28,5	95	45,9	13,8	1,6
1976	868	25,6	127	33,7	14,6	1,3
1977	1.108	27,7	168	32,4	15,2	1,2
1978	1.646	48,5	246	46,5	15,0	1,0
1979	2.877	74,8	406	64,6	14,1	0,9
1980	5.303	84,4	750	84,9	14,1	1,0
1981	8.023	51,3	1.190	58,7	14,8	1,1
1982	10.612	32,3	1.522	27,9	14,3	0,9
1983	13.933	31,3	1.935	27,1	13,9	0,9
1984	22.168	59,1	2.372	22,6	10,7	0,4
1985	35.350	59,5	3.829	61,4	10,8	1,0
1986	51.185	44,8	5.972	56,0	11,7	1,2
1987	75.019	46,6	9.051	51,6	12,1	1,1
1988	129.175	72,2	14.232	57,2	11,0	0,8
1989	230.370	78,3	25.550	79,5	11,1	1,0
1990	397.178	72,4	45.399	77,7	11,4	1,1
1991	634.393	59,7	78.643	73,2	12,4	1,2
1992	1.103.605	74,0	141.602	80,1	12,8	1,1
1993	1.997.323	81,0	264.273	86,6	13,2	1,1
1994	3.887.903	94,7	534.888 (***)	102,4	13,8	1,1
1994	3.887.903	94,7	587.760 (****)	122,4	15,1	1,3
1995	7.854.887	102,0	1.084.350	102,7 (***)	13,8	1,0 (***)
1995	7.854.887	102,0	1.084.350	84,5 (****)	13,8	0,8 (****)
1996	14.978.067	90,7	2.244.094	107,0	15,0	1,2
1997	29.393.262	96,2	4.745.484	111,5	16,1	1,2
1998	70.203.147 (****)	138,8	9.228.596	94,5	13,1	0,7
1999	104.595.916 (****)	49,0	14.802.280	60,4	14,2	1,2
2000	166.658.021 (****)	59,3	26.503.698	79,1	15,9	1,3
2001	240.224.083 (****)	44,1	39.735.928	49,9	16,5	1,1
2002	350.476.089 (****)	45,9	59.631.868	50,1	17,0	1,1
2003	454.780.659 (****)	29,8	84.316.169	41,4	18,5	1,4
2004	559.033.026 (****)	22,9	111.335.368	32,0	19,9	1,4
2005	648.931.712 (****)	16,1	131.948.781	18,5	20,3	1,2
2006	758.390.785 (****)	16,9	151.271.701	14,6	19,9	0,9
2007	853.636.236 (****)	12,6	171.098.466	13,1	20,0	1,0
(*) 1987 ALICI FİYATLARIYLA GSYH						
(**) VERGİ GELİRLERİ, 2004-2005-2006-2007 YILLARINDA PAY VE FONLAR İLE RED VE İADELER DAHİL TUTARLARDIR						
(***): BİR DEFALIK EK VERGİLER HARİÇ.						
(****): BİR DEFALIK EK VERGİLER DAHİL.						
(*****) 1998 FİYATLARINA GÖRE HESAPLANAN GSYH						

TABLO 24
CARİ VE SABİT FİYATLARLA
BÜTÇE GELİRLERİ

(Bin YTL)

YILLAR	CARİ FİYATLARLA		SABİT FİYATLARLA (GSMH DEFLATÖRÜ) (1998-100)**	
	GENEL BÜTÇE*	VERGİ GELİRLERİ*	GENEL BÜTÇE	VERGİ GELİRLERİ
1998	11.635.611	9.228.596	116.356	92.286
1999	18.657.677	14.802.280	120.997	95.994
2000	33.040.903	26.503.698	143.594	115.183
2001	50.890.481	39.735.928	144.699	112.982
2002	74.603.699	59.631.868	154.363	123.385
2003	98.558.733	84.316.169	165.450	141.541
2004	131.827.325	111.335.368	196.875	166.271
2005	162.287.208	131.948.781	226.310	184.003
2006	183.346.998	151.271.701	233.861	192.949
2007	204.261.860	171.098.466	242.189	202.868

TABLO 25
BÜTÇE GELİRLERİ ARTIŞ YÜZDESİ

YILLAR	CARİ FİYATLARLA		SABİT FİYATLARLA	
	GENEL BÜTÇE	VERGİ GELİRLERİ	GENEL BÜTÇE	VERGİ GELİRLERİ
1999	60,3	60,4	4,0	4,0
2000	77,1	79,1	18,7	20,0
2001	54,0	49,9	0,8	-1,9
2002	46,6	50,1	6,7	9,2
2003	32,1	41,4	7,2	14,7
2004	33,8	32,0	19,0	17,5
2005	23,1	18,5	15,0	10,7
2006	13,0	14,6	3,3	4,9
2007	11,4	13,1	3,6	5,1

TABLO 26
BÜTÇE GELİRLERİ ARTIŞI (1998 YILINA GÖRE)

YILLAR	CARİ FİYATLARLA		SABİT FİYATLARLA	
	GENEL BÜTÇE	VERGİ GELİRLERİ	GENEL BÜTÇE	VERGİ GELİRLERİ
1998	100,0	100,0	100,0	100,0
1999	160,3	160,4	104,0	104,0
2000	284,0	287,2	123,4	124,8
2001	437,4	430,6	124,4	122,4
2002	641,2	646,2	132,7	133,7
2003	847,0	913,6	142,2	153,4
2004	1.133,0	1.206,4	169,2	180,2
2005	1.394,7	1.429,8	194,5	199,4
2006	1.575,7	1.639,2	201,0	209,1
2007	1.755,5	1.854,0	208,1	219,8

*2004-2005-2006-2007 YILLARI GELİRLERİ PAY VE FONLAR İLE RED VE İADELER DAHİL TUTARLARDIR.

**GENEL BÜTÇE VE VERGİ GELİRLERİNİN TÜİK TARAFINDAN AÇIKLANAN ÜRETİM YÖNTEMİ İLE GSYH DEFLATÖRÜNE(1998-100) BÖLÜNMESİ

TABLO 27
2006-2008 YILLARI ÖZEL BÜTÇELİ İDARELERİN GELİRLERİ VE GSYH'YE ORANLARI

GELİR TÜRLERİ	Bin YTL			GSYH'YE ORANI		
	2006	2007	2008 Bütçe	2006	2007	2008 Bütçe
Özel Bütçe Gelirleri (Hazine Yardımları Dahil)	10.727.041	13.043.253	13.837.905	1,41	1,53	1,39
Özel Bütçe Gelirleri (Hazine Yardımları Hariç)	3.529.663	3.971.935	3.417.133	0,47	0,47	0,34
I-Vergi Gelirleri	79.269	148.594	149.050	0,01	0,02	0,01
1.Harcılar	79.269	148.594	149.050	0,01	0,02	0,01
a)İmtiyazname, Ruhsatname ve Diploma Harçları	0	0	0	0,00	0,00	0,00
b)Başka Yerde Sınıflandırılmayan Diğer Vergiler	79.269	148.594	149.050	0,01	0,02	0,01
Gemi Sağlık Resmî	79.269	95.821	85.500	0,01	0,01	0,01
Diğer Harçlar	0	52.773	63.550	0,00	0,01	0,01
II-Teşebbüs ve Mülkiyet Gelirleri	1.770.622	2.405.315	2.320.740	0,23	0,28	0,23
1.Mal ve Hizmet Satış Gelirleri	1.329.535	1.764.175	1.761.428	0,18	0,21	0,18
a)Mal Satış Gelirleri	11.288	223.789	194.430	0,00	0,03	0,02
Kıyap.Yayın vb. Satış Gelirleri	10.970	18.089	11.974	0,00	0,00	0,00
Diğer Mal Satış Gelirleri	318	205.700	182.456	0,00	0,02	0,02
b)Hizmet Gelirleri	1.318.247	1.540.386	1.566.998	0,17	0,18	0,16
Taahhüt ve Denetim Ücret ve Payları	77.499	80.101	81.000	0,01	0,01	0,01
Organ ve Yaygın Öğretimden Elde Edilenler	400.118	423.843	422.308	0,05	0,05	0,04
İkinci Öğretimden Elde Edilenler	232.793	247.731	269.831	0,03	0,03	0,03
Diğer Hizmet Gelirleri	607.837	788.711	793.859	0,08	0,09	0,08
2.KİT ve Kamu Bankaları Gelirleri	210.226	246.250	229.090	0,03	0,03	0,02
a)Hazine Portföyü ve İştrak Gelirleri	210.226	246.250	229.090	0,03	0,03	0,02
İştrak Gelirleri	210.226	246.250	227.000	0,03	0,03	0,02
Diğer Hazine Portföyü ve İştrak Gelirleri	0	0	2.090	0,00	0,00	0,00
3.Kurumlar Karları	12.611	22.319	10.000	0,00	0,00	0,00
a)Döner Sermayeler	12.611	22.319	10.000	0,00	0,00	0,00
b)Diğer Kurum Karları	0	0	0	0,00	0,00	0,00
4.Kira Gelirleri	158.490	368.546	319.121	0,02	0,04	0,03
a)Taşınmaz Kiraları	158.222	368.407	318.897	0,02	0,04	0,03
Lojman Kira Gelirleri	15.975	25.709	26.608	0,00	0,00	0,00
Diğer Taşınmaz Kira Gelirleri	142.247	342.698	292.289	0,02	0,04	0,03
b)Taşınır Kiraları	268	139	224	0,00	0,00	0,00
Taşınır Kira Gelirleri	268	139	224	0,00	0,00	0,00
5.Diğer Teşebbüs ve Mülkiyet Gelirleri	59.760	4.025	1.101	0,01	0,00	0,00
III-Alınan Bağış ve Yardımlar ile Özel Gelirler	7.560.058	9.164.631	10.425.925	1,00	1,07	1,05
1.Yurt Dışından Alınan Bağış ve Yardımlar	9.288	2.521	0	0,00	0,00	0,00
a)Sermaye	9.288	2.521	0	0,00	0,00	0,00
AB'den Alınan Bağış ve Yardımlar	9.288	2.521	0	0,00	0,00	0,00
2.Merkezi Yönetim Bütçesine Dahil İdarelerden Alınan Bağış ve Yardımlar	6.778.646	9.072.466	10.420.672	0,89	1,06	1,05
a)Cari	5.174.742	7.173.425	7.822.042	0,68	0,84	0,79
Hazine Yardımı	5.174.742	7.172.373	7.822.042	0,68	0,84	0,79
b)Sermaye	1.603.904	1.899.041	2.598.630	0,21	0,22	0,26
Hazine Yardımı	1.603.904	1.898.945	2.598.630	0,21	0,22	0,26
3.Kurumlardan ve Kişilerden Alınan Yardım ve Bağışlar	772.124	43.611	5.103	0,10	0,01	0,00
a)Cari	484.069	33.566	4.893	0,06	0,00	0,00
Kurumlardan Alınan Bağış ve Yardımlar	483.666	32.013	4.407	0,06	0,00	0,00
Kişilerden Alınan Bağış ve Yardımlar	403	1.553	486	0,00	0,00	0,00
b)Sermaye	288.055	10.045	210	0,04	0,00	0,00
Kurumlardan Alınan Bağış ve Yardımlar	280.118	4.206	210	0,04	0,00	0,00
Kişilerden Alınan Bağış ve Yardımlar	7.937	5.839	0	0,00	0,00	0,00
IV-Faizler, Paylar ve Cezalar	1.021.821	1.068.279	808.731	0,13	0,13	0,08
1.Faiz Gelirleri	368.977	464.730	369.171	0,05	0,05	0,04
a)Kurumca Verilen Borçlardan Alacakların Faizleri	0	111.826	141.200	0,00	0,01	0,01
Kurumca Verilen Borçlardan Alacakların Faizleri	0	111.826	141.200	0,00	0,01	0,01
b)Takipteki Kurum Alacakları Faizleri	21	11	178	0,00	0,00	0,00
Takipteki Kurum Alacakları Faizleri	21	11	178	0,00	0,00	0,00
c)Menkul Kıymet ve Geçikmiş Ödemeler Faizleri	16.468	3.378	21.639	0,00	0,00	0,00
Menkul Kıymet ve Geçikmiş Ödemeler Faizleri	16.468	3.378	21.639	0,00	0,00	0,00
d)Borçlanma Senedi Primi Satış Geliri	0	0	0	0,00	0,00	0,00
Borçlanma Senedi Primi Satış Geliri	0	0	0	0,00	0,00	0,00
e)Diğer Faizler	352.488	349.515	206.154	0,05	0,04	0,02
Kişilerden Alacaklar Faizleri	46	2.023	1.372	0,00	0,00	0,00
Mevduat Faizleri	166.003	281.156	192.246	0,02	0,03	0,02
Diğer Faizler	186.439	66.336	12.536	0,02	0,01	0,00
2.Kişi ve Kurumlardan Alınan Paylar	201.175	326.548	344.814	0,03	0,04	0,03
a)Genel Bütçeli İdarelere Ait Paylar	164.106	17.000	0	0,02	0,00	0,00
Araştırma Projeleri Gelirleri Payı	164.106	0	0	0,02	0,00	0,00
Diğer	0	17.000	0	0,00	0,00	0,00
b)Özel Bütçeli İdarelere Ait Paylar	0	286.285	326.654	0,00	0,03	0,03
Araştırma Projeleri Gelirleri Payı	0	165.210	225.945	0,00	0,02	0,02
Özel Bütçeli İdarelere Ait Diğer Paylar	0	36.755	60.321	0,00	0,00	0,01
Diğer Paylar	0	84.320	40.388	0,00	0,01	0,00
c)Diğer Paylar	37.069	23.263	18.160	0,00	0,00	0,00
Diğer Paylar	37.069	23.263	18.160	0,00	0,00	0,00
3.Para Cezaları	31.163	46.050	40.709	0,00	0,01	0,00
a)Yargı Para Cezaları	0	0	2	0,00	0,00	0,00
Yargı Para Cezaları	0	0	2	0,00	0,00	0,00
b)İdari Para Cezaları	4.091	5.935	3.158	0,00	0,00	0,00
Diğer İdari Para Cezaları	4.091	5.935	3.158	0,00	0,00	0,00
c)Vergi Cezaları	27.072	0	19	0,00	0,00	0,00
d)Diğer Para Cezaları	0	40.115	37.530	0,00	0,00	0,00
Öğrenim Kredisi Geçikme Zammı	0	30.510	27.400	0,00	0,00	0,00
Katkı Kredisi Geçikme Zammı	0	8.584	9.000	0,00	0,00	0,00
Yukarıda Tanımlanmayan Diğer Para Cezaları	0	1.021	1.130	0,00	0,00	0,00
4.Diğer Çeşitli Gelirler	420.506	230.951	54.037	0,06	0,03	0,01
V-Sermaye Gelirleri	166.864	17.489	5.531	0,02	0,00	0,00
1.Taşınmaz Satış Gelirleri	2.466	2.093	26	0,00	0,00	0,00
a)Lojman Satış Gelirleri	0	0	10	0,00	0,00	0,00
b)Arsa Satış	0	0	3	0,00	0,00	0,00
c)Arsa Satış	919	2.093	3	0,00	0,00	0,00
d)Diğer Taşınmaz Satış Gelirleri	1.547	0	10	0,00	0,00	0,00
2.Taşınır Satış Gelirleri	162.647	15.395	5.505	0,02	0,00	0,00
a)Taşınır Satış Gelirleri	69.538	859	3.821	0,01	0,00	0,00
b)Taahhüt Satış Gelirleri	130	52	191	0,00	0,00	0,00
c)Stok Satış Gelirleri	89.811	14.311	1.330	0,01	0,00	0,00
d)Diğer Taşınır Satış Gelirleri	3.168	173	163	0,00	0,00	0,00
3.Diğer Sermaye Satış Gelirleri	1.751	1	0	0,00	0,00	0,00
a)Diğer Sermaye Satış Gelirleri	1.751	1	0	0,00	0,00	0,00
VI-Alacaklardan Tahsilat	128.407	238.945	127.828	0,02	0,03	0,01
1.Yurtiçi Alacaklardan Tahsilat	128.407	238.945	127.828	0,02	0,03	0,01
a)Genel Bütçeli İdarelere	10	2.712	588	0,00	0,00	0,00
b)Diğer Yurtiçi Alacaklardan Tahsilat	128.397	236.194	127.190	0,02	0,03	0,01
Özel Teşebbüslere	8.347	15.474	6.000	0,00	0,00	0,00
Hane Halklarından	120.050	220.284	121.190	0,02	0,03	0,01
GSYH	758.391.785	853.636.732	994.315.000			

TABLO 28

2006-2008 YILLARI DÜZENLEYİCİ VE DENETLEYİCİ KURUMLARIN GELİRLERİ VE GSYH'YE ORANLARI

GELİR TÜRLERİ	Bin YTL			GSYH'YE ORANI		
	2006	2007	2008 BÜTÇE	2006	2007	2008 BÜTÇE
Düzenleyici ve Denetleyici Kurumların Gelirleri	1.407.022	1.585.185	1.728.388	0,19	0,19	0,17
II-Teşebbüs ve Mülkiyet Gelirleri	1.162.144	1.259.119	1.224.775	0,15	0,15	0,12
1.Mal ve Hizmet Satış Gelirleri	119.116	128.720	45.440	0,02	0,02	0,00
a)Mal Satış Gelirleri	7.591	4.638	382	0,00	0,00	0,00
Şartname, Basılı Evrak, Form Satış Gelirleri	7.079	4.634	374	0,00	0,00	0,00
Kitap,Yayın vb. Satış Gelirleri	0	4	8	0,00	0,00	0,00
İhale Bülteni Abone Geliri	512	0	0	0,00	0,00	0,00
b)Hizmet Gelirleri	111.525	124.082	45.058	0,01	0,01	0,00
Muayene, Denetim ve Kontrol Ücretleri	67.353	79.514	1.038	0,01	0,01	0,00
Kurs, Toplantı, Seminer, Eğitim vb. Faaliyet Gelirleri	89	7	90	0,00	0,00	0,00
Danışmanlık/Bilgilendirme Gelirleri	0	0	0	0,00	0,00	0,00
İhaleyle İlişkin Şikayetler İçin Alınan Bedeller	747	1.078	900	0,00	0,00	0,00
Sınav, Kayıt ve Bunlara İlişkin Diğer Hizmet Gelirleri	0	0	3	0,00	0,00	0,00
İhale İlan Yayın Geliri	0	42.727	43.000	0,00	0,01	0,00
Diğer Hizmet Gelirleri	43.336	756	27	0,01	0,00	0,00
2.Malların Kullanma veya Faaliyette Bulunma İzni Gelirleri	1.042.102	1.129.418	1.178.297	0,14	0,13	0,12
Malların Kullanma veya Faaliyette Bulunma İzni Gelirleri	1.042.102	1.129.418	1.178.297	0,14	0,13	0,12
İletişim Araçları Ruhsatname ve Sertifika Ücretleri	166.233	257.063	290.000	0,02	0,03	0,03
İletişim Araçları Kullanım Ücretleri	567.761	673.260	725.000	0,07	0,08	0,07
Sermaye Piyasası Araçları Kayıt Ücretleri	50.553	31.807	48.010	0,01	0,00	0,00
Elektrik Piyasası Lisans Gelirleri	127.302	59.955	18.900	0,02	0,01	0,00
Doğalgaz Piyasası Lisans ve Sertifika Gelirleri	12.750	14.141	13.880	0,00	0,00	0,00
Petrol Piyasası Lisans Gelirleri	24.142	36.444	34.200	0,00	0,00	0,00
LPG Piyasası Lisans Gelirleri	0	6.885	8.240	0,00	0,00	0,00
TV Yıllık Kanal Tahsis Bedeli	0	0	0	0,00	0,00	0,00
Radio Yıllık Frekans Tahsis Bedeli	0	0	0	0,00	0,00	0,00
Tütün Piyasası İzin vb. Gelirleri	0	460	306	0,00	0,00	0,00
Tütün Mamulleri Piyasası İzin vb. Gelirleri	0	16.383	7.349	0,00	0,00	0,00
Alkollü İçkiler Piyasası İzin ve Benzeri Gelirleri	0	8.438	6.412	0,00	0,00	0,00
Malların Kullanma veya Faaliyette Bulunma İznine İlişkin Diğer Gelirler	93.361	24.582	26.000	0,01	0,00	0,00
3.Kira Gelirleri	926	981	1.038	0,00	0,00	0,00
Taşınmaz Kiraları	926	981	1.038	0,00	0,00	0,00
Lojman Kira Gelirleri	587	613	635	0,00	0,00	0,00
Diğer Taşınmaz Kira Gelirleri	339	368	403	0,00	0,00	0,00
4.Diğer Teşebbüs ve Mülkiyet Gelirleri	0	0	0	0,00	0,00	0,00
Diğer Gelirler	0	0	0	0,00	0,00	0,00
Diğer Çeşitli Teşebbüs ve Mülkiyet Gelirleri	0	0	0	0,00	0,00	0,00
III-Alınan Bağışlar ve Yardımlar İle Özel Gelirler	15.203	0	0	0,00	0,00	0,00
IV-Faizler, Paylar ve Cezalar	229.675	326.066	483.113	0,03	0,04	0,05
1.Faiz Gelirleri	50.429	75.734	80.808	0,01	0,01	0,01
a)Takipteki Kurum Alacakları Faizleri	0	0	289	0,00	0,00	0,00
Takipteki Kurum Alacakları Faizleri	0	0	289	0,00	0,00	0,00
b)Diğer Faizler	50.429	75.734	80.519	0,01	0,01	0,01
Kişilerden Alacaklar Faizleri	2	45	46	0,00	0,00	0,00
Mevduat Faizleri	48.442	75.619	80.441	0,01	0,01	0,01
Diğer Faizler	1.985	70	32	0,00	0,00	0,00
2.Kişi ve Kurumlardan Alınan Paylar	141.729	207.256	330.427	0,02	0,02	0,03
a)Genel Bütçeli İdarelere Ait Paylar	0	21.187	22.000	0,00	0,00	0,00
Bağlılanan Sözleşmelerden Alınan Kurum Payı	0	21.187	22.000	0,00	0,00	0,00
b)Düzenleyici ve Denetleyici Kurumlara Ait Paylar	0	181.623	244.269	0,00	0,02	0,02
Bankalar Katılım Payı	0	84.310	90.000	0,00	0,01	0,01
Şirket Kuruluş ve Sermaye Artırımlarından Alınan Pay	0	31.285	31.269	0,00	0,00	0,00
Düzenleyici ve Denetleyici Kurumlara Ait Diğer Paylar	0	66.028	123.000	0,00	0,01	0,01
c)Diğer Paylar	141.729	4.446	4.158	0,02	0,00	0,00
Diğer Paylar	141.729	4.446	4.158	0,02	0,00	0,00
3.Para Cezaları	18.761	39.519	68.776	0,00	0,00	0,01
a)İdari Para Cezaları	18	38.591	57.000	0,00	0,00	0,01
Diğer İdari Para Cezaları	18	38.591	57.000	0,00	0,00	0,01
b)Diğer Para Cezaları	18.743	928	11.776	0,00	0,00	0,00
Zamanında Ödenmeyen Ücret Gelirlerinden Alınacak Gecikme Zamları	3.903	907	11.765	0,00	0,00	0,00
Yukarıda Tanımlanmayan Diğer Para Cezaları	14.840	21	11	0,00	0,00	0,00
4.Diğer Çeşitli Gelirler	18.756	3.557	3.102	0,00	0,00	0,00
a)Diğer Çeşitli Gelirler	18.756	3.557	3.102	0,00	0,00	0,00
İrat Kaydedilecek Nakdi Teminatlar	6.295	0	9	0,00	0,00	0,00
İrat Kaydedilecek Teminat Mektupları	0	0	3	0,00	0,00	0,00
Kişilerden Alacaklar	136	160	250	0,00	0,00	0,00
Yukarıda Tanımlanmayan Diğer Çeşitli Gelirler	12.325	3.397	2.840	0,00	0,00	0,00
V-Sermaye Gelirleri	0	0	20.500	0,00	0,00	0,00
1.Taşınmaz Satış Gelirleri	0	0	20.500	0,00	0,00	0,00
a)Diğer Bina Satış Gelirleri	0	0	20.500	0,00	0,00	0,00
Diğer Bina Satış Gelirleri	0	0	20.500	0,00	0,00	0,00

BÖLÜM III

ORTA VADELİ MALİ PLAN

BÖLÜM III

ORTA VADELİ MALİ PLAN

(2009 - 2011)

GİRİŞ

5018 sayılı Kamu Mali Yönetimi ve Kontrol Kanununun öngördüğü çok yıllık bütçe hazırlık süreci Bakanlar Kurulunun temel politika öncelikleri ile hedef ve gösterge niteliğindeki temel ekonomik büyüklükleri içeren Orta Vadeli Programı kabul etmesiyle başlamaktadır. Bu çerçevede, 2009-2011 Orta Vadeli Programı Bakanlar Kurulu tarafından kabul edilerek 28/6/2008 tarihinde Resmi Gazetede yayımlanmıştır.

Çok yıllık bütçe hazırlık sürecini yönlendiren ikinci önemli belge ise, Orta Vadeli Programla uyumlu olmak üzere, gelecek üç yıla ilişkin toplam gelir ve gider tahminleriyle birlikte hedef açık ve borçlanma durumu ile kamu idarelerinin ödenek teklif tavanlarını içeren ve Maliye Bakanlığı tarafından hazırlanarak Yüksek Planlama Kurulu tarafından karara bağlanan Orta Vadeli Mali Planıdır. Bu çerçevede, 2009-2011 Orta Vadeli Mali Planı Maliye Bakanlığınca hazırlanarak Yüksek Planlama Kurulu tarafından karara bağlanmıştır.

Bilindiği üzere, 2008-2012 dönemini kapsayan Orta Vadeli Mali Çerçeve ile bu döneme ilişkin bütçe açığı, faiz dışı fazla ve kamu borç stoku hedefleri belirlenerek kamuoyu ile paylaşılmıştır. Bu çerçevede, ekonominin rekabet gücünün artırılması, kamu harcamalarında verimliliğin sağlanması ve bölgeler arasındaki gelişmişlik farklarının azaltılması temel öncelikler olarak belirlenmiştir. Diğer taraftan, kamu borç stokundaki düşüş eğilimini devam ettirecek bir faiz dışı fazla politikasının sürdürüleceği de açıklanmıştır.

Ekonomik programların kararlı bir şekilde uygulanması, kamu gelir, harcama ve borçlanma politikalarının birbirleriyle uyumlu bir bütünlük oluşturması, mali disipline titizlikle riayet edilmesi ve yapısal önlemlerin alınması neticesinde Türkiye’de ekonomik ve mali istikrar ortamı oluşmuştur.

Bütçe politikasının uygulamasında sağlanan etkinlik sayesinde, merkezi yönetim bütçe giderlerinin gayri safi yurtiçi hasılaya (GSYH) oranı ile faiz giderlerinin bütçe içindeki oranı azaltılmış; bütçe açığı belirgin bir şekilde düşürülmüş ve her yıl istikrarlı bir şekilde elde edilen

faiz dışı fazla neticesinde kamu kesimi borçlanma gereği ve kamu borç stokunun GSYH'ye oranında önemli düşüşler sağlanmıştır.

Küresel ekonomide ortaya çıkan gelişmeler karşısında ekonomide ve kamu maliyesinde kaydedilen bu başarıların sürdürülebilmesi, bir taraftan makro ve mikro seviyede yapısal reformlara devam edilmesine, diğer taraftan tesis edilen mali disiplinin kararlılıkla yürütülmesine bağlıdır.

Mali Plan döneminde, ekonomide sürdürülebilir büyüme ortamının devam ettirilmesi ve ekonomik istikrarın güçlendirilmesi hedeflenmektedir. Bu hedef doğrultusunda maliye politikasının, belirlenecek mali kurallar çerçevesinde yürütülmesi sağlanacaktır. Ayrıca, Avrupa Birliği ile yapılan tam üyeliğe ilişkin müzakere sürecinde Birlik müktesebatına uyum çalışmalarında önemli bir mesafenin alınması ve buna bağlı olarak doğrudan yabancı sermaye yatırımlarında artış eğiliminin devam etmesi beklenmektedir.

Orta Vadeli Program ve Orta Vadeli Mali Plana dayalı olarak hazırlanacak 2009-2011 yılları merkezi yönetim bütçesi, mali disiplin anlayışına uygun olarak kaynakların belirlenmiş temel politika öncelikleri doğrultusunda tahsisini, kamu harcamalarının kalitesinin artırılmasını ve bu suretle halkımızın hayat standardının yükseltilmesini sağlayacaktır.

Etkin bir kamu mali yönetimi, giderlerin rasyonel bir şekilde önceliklendirilmesini ve kaynakların bu önceliklere göre tahsisini esas almalıdır. Bu çerçevede plan döneminde kamu gider mevzuatının rasyonelleştirilmesine yönelik çalışmalar sürdürülecektir. 2009-2011 yıllarını kapsayan dönemde, çok yıllık bütçeleme anlayışının uygulanmasında elde edilen tecrübeler de göz önüne alınarak kaynak tahsisinde etkinliğin artırılması hususu, temel önceliklerden birisi olmaya devam edecektir. Bu çerçevede, kamu idareleri ödenek tavanlarını dikkate alarak, belirlenen öncelikler çerçevesinde kendi kaynak tahsislerini gözden geçirecekler ve önceliğini yitirmiş faaliyetler ile projeleri tasfiye edeceklerdir.

2009-2011 dönemi merkezi yönetim bütçesinin hazırlığına esas teşkil edecek temel makroekonomik göstergeler, gelir ve gider tahminleri, hedef açık ve borçlanma durumu ile genel ve özel bütçeli idarelerin ödenek teklif tavanlarına Mali Planın izleyen bölümlerinde yer verilmiştir.

Kamu idareleri Orta Vadeli Program ile Orta Vadeli Mali Planda yer alan politika önceliklerini, makroekonomik göstergeleri ve ödenek tavanlarını esas almak suretiyle, çok yıllık bütçeleme anlayışına uygun olarak kendi kurumsal önceliklerini belirleyecek ve 2009, 2010 ve 2011 yılları için bütçe tekliflerini hazırlayacaklardır.

I. MERKEZİ YÖNETİM BÜTÇESİNİN DAYANDIĞI TEMEL MAKROEKONOMİK GÖSTERGELER VE POLİTİKALAR

A. Temel Makroekonomik Göstergeler

2009-2011 dönemi merkezi yönetim bütçesi gelir ve gider tahminlerinin belirlenmesinde, Orta Vadeli Programda öngörülen ve Tablo 1’de yer alan makroekonomik göstergeler esas alınmıştır. Kamu idareleri 2009, 2010 ve 2011 yıllarına ilişkin bütçe ödenek tekliflerini hazırlarken söz konusu göstergeleri dikkate alacaklardır.

Tablo 1- Temel Makroekonomik Göstergeler

	2009	2010	2011
GSYH Büyümesi (%)	5	5,5	6
GSYH (Milyon YTL, Cari Fiyatlarla)	1.109.351	1.245.269	1.395.158
GSYH (Milyon Dolar, Cari Fiyatlarla)	772.690	830.179	900.567
TÜFE Yılsonu (%)	7,5	6,5	5,5

Kaynak: Orta Vadeli Program (2009-2011)

B. Bütçe Giderlerine İlişkin Temel Politikalar

2009-2011 döneminde bütçe giderlerine ilişkin esas alınacak temel önceliklerden birisi, 5018 sayılı Kanunun etkin bir şekilde uygulanmasının sağlanmasıdır. Kamu idarelerinin, mali yönetim ve kontrol alanında yeni görev ve sorumluluklarını gereğince yerine getirebilmelerini sağlamak amacıyla, yeterli idari kapasiteye kavuşturulmalarına yönelik olarak başlatılan faaliyetler yoğunlaştırılacaktır. Mali yönetim ve kontrol ile iç denetim faaliyetlerinin genel yönetim kapsamındaki kamu idarelerinde etkin bir şekilde uygulanması için gerekli çalışmalar sürdürülecektir. Ayrıca, kamu idarelerinin karar verme süreçlerini güçlendirmek, mali saydamlık ve hesap verilebilirliği artırmak amacıyla uygulamaya konulan stratejik planlama ve performans esaslı bütçeleme yaygınlaştırılacaktır.

Mali Plan döneminde, eğitim, sağlık ve sosyal nitelikli harcamalar ile bölgesel gelişmişlik farklarının azaltılmasına yönelik harcamalara daha fazla önem verilerek, toplumun yaşam kalitesinin yükseltilmesi, beşeri sermayenin niteliklerinin geliştirilmesi, gelir dağılımının düzeltilmesi yönünde politikalar uygulanmaya devam edilecektir.

Genel sağlık sigortasının uygulamada olacağı Mali Plan döneminde; koruyucu sağlık hizmetlerinin yaygınlaştırılması ve sağlık hizmetlerine erişimin kolaylaştırılarak kalitesinin artırılması öncelikli hedefleri oluşturmaktadır. Ayrıca, sağlık giderlerinde verimliliğin sağlanması için etkin kontrol ve denetim mekanizmalarının tesis edilmesi de öngörülmektedir.

Mali Plan döneminde, 5746 sayılı Araştırma ve Geliştirme Faaliyetlerinin Desteklenmesi Hakkında Kanun kapsamında Ar-Ge harcamalarına önem verilecek ve teknogirişim sermayesi desteği sağlanacaktır.

Orta ve uzun vadede ekonominin verimliliğini ve üretken yapısını destekleyen altyapı yatırımlarına ağırlık verilecektir. Ayrıca, Güneydoğu Anadolu Projesi Eylem Planında yer alan projeler için gerekli kaynak sağlanacaktır. Güneydoğu Anadolu Projesinin yanı sıra diğer bölgesel kalkınma projelerine de destek sağlanacaktır.

Mali Plan döneminde, Ulusal Tarım Stratejisi Belgesi (2006-2010) ile 5488 sayılı Tarım Kanunu çerçevesinde, alan ve ürün temelinde farklılaştırılarak üretimde etkinliğin sağlanması amacıyla tarımsal desteklemeler devam edecektir.

C. Bütçe Gelirlerine İlişkin Temel Politikalar

2009-2011 döneminde; vergi kanunlarında yer alan istisna, muafiyet ve vergi indirim hükümleri, ekonomik ve sosyal politikalar çerçevesinde yeniden değerlendirilerek vergi mevzuatı sadeleştirilecektir.

Özel girişimcilerin uzun vadeli planlama yapmalarını sağlamak ve öngörülebilirliği artırmak amacıyla vergi politikalarında istikrar esas olacaktır.

Mali Plan döneminde; doğrudan yabancı sermaye yatırımlarının özendirilmesi, istihdam ve ihracatın teşvik edilmesi, yüksek katma değerli ürün üretme kapasitesinin geliştirilerek ülke ekonomisinin uluslararası düzeyde rekabet edebilir bir yapıya kavuşturulması vergi politikasının temel öncelikleri arasında yer almaktadır.

Türk vergi sisteminin Avrupa Birliği müktesebatına uyumuna ilişkin çalışmalar tamamlanacak; ülkemizle dış ticareti bulunan ve henüz çifte vergiyi önleme anlaşması imzalanmamış olan ülkelerle çifte vergiyi önleme anlaşmalarının imzalanması çalışmaları sürdürülecektir.

Herkesin vergi yükümlülüğünü yerine getirmesini ve böylece vergi yükünün adil dağılımını sağlamak amacıyla kayıt dışı ekonomi ile mücadele çalışmaları kurumsal bilgi paylaşımı ve koordinasyon içinde, teknolojik altyapı da güçlendirilmek suretiyle yoğun bir biçimde sürdürülecektir. Bu kapsamda, vergi kayıp ve kaçığının boyutu ile niteliği düzenli olarak analize tabi tutulacak ve kayıp ve kaçığı önlemeye yönelik denetimler artırılabilecektir. Bu doğrultuda, önümüzdeki süreçte bir eylem planı uygulamaya konulacaktır.

Büyük mükelleflere yönelik hizmetlerin tek bir merkezden sunulması amacıyla kurulan Büyük Mükellefler Vergi Dairesi Başkanlığının geliştirilmesi sağlanacaktır. Ayrıca, gelir idaresinin kurumsal kapasitesinin ve etkinliğinin artırılması amacıyla, merkez teşkilatı ile vergi dairesi başkanlıkları ve vergi dairelerinin yeniden yapılandırmasına yönelik çalışmalara devam edilecektir. Ayrıca, mükellefleri bilgilendirmeye ve vergi bilincini artırmaya yönelik broşürlerin çeşitliliğinin ve dağıtım noktalarının artırılması hedeflenmektedir.

Vergisini tam olarak ve zamanında ödemeyenleri tespit etmek, süresinde ödenmeyen vergi ve cezaların cebren takip ve tahsilini sağlamak amacıyla kurulmuş olan Borç Takip ve Değerlendirme Sisteminin geliştirilmesi için gerekli teknolojik yatırımlar sürdürülecektir.

Hazineye ait ve bir kamu hizmetine tahsisli olmayan taşınmazların, uygulanan ekonomi politikası çerçevesinde ekonomiye kazandırılması ve bütçeye kaynak sağlamak üzere etkin bir şekilde değerlendirilmesine kararlılıkla devam edilecektir.

II. MERKEZİ YÖNETİM BÜTÇE BÜYÜKLÜKLERİ

A. Merkezi Yönetim Bütçe Dengesi

Mali Plan dönemi merkezi yönetim bütçe dengesi ve faiz dışı fazla hedefleri Tablo 2’de yer almaktadır.

Tablo 2- Merkezi Yönetim Bütçe Dengesi ve Faiz Dışı Fazlası

	2009	2010	2011
Merkezi Yönetim Bütçe Dengesi (Milyon YTL)	-15.548	-15.920	-23.042
Merkezi Yönetim Bütçe Dengesi / GSYH (%)	-1,4	-1,3	-1,7
Faiz Dışı Fazla (Milyon YTL)	41.202	38.872	36.949
Faiz Dışı Fazla / GSYH (%)	3,7	3,1	2,6

2009 yılı merkezi yönetim bütçe açığının GSYH’ye oranının yüzde 1,4 olarak gerçekleşeceği, 2010 yılında yüzde 1,3’e düşeceği, 2011 yılında ise yüzde 1,7 oranında gerçekleşeceği tahmin edilmektedir.

Mali Plan döneminde, GSYH’ye oranı açısından 2009 yılında yüzde 3,7, 2010 yılında yüzde 3,1, 2011 yılında ise yüzde 2,6 oranında faiz dışı fazla hedeflenmiştir. Belirlenen faiz dışı fazla hedefi, kamu borç stokunun düşüş eğiliminin sürdürülmesini ve AB tanımlı brüt kamu borç stokunun GSYH’ye oranının Mali Plan dönemi sonunda yüzde 31 seviyesine düşürülmesini sağlayacaktır. Bu durum, borçlanma faizlerinin aşağıya çekilmesine de yardımcı olacaktır.

Merkezi yönetim bütçesinin program tanımlı gelir ve giderleri ile faiz dışı fazlası Tablo 3'de yer almaktadır.

Tablo 3- Program Tanımlı Bütçe Büyüklüklerinin GSYH'ye Oranı (%)

	2009	2010	2011
Merkezi Yönetim Bütçesi Gelirleri	20,4	20,3	20,2
Merkezi Yönetim Bütçesi Faiz Dışı Harcamaları	18,1	18,3	18,5
Merkezi Yönetim Bütçesi Faiz Dışı Fazlası	2,3	2	1,7

B. Merkezi Yönetim Bütçe Giderleri

2009-2011 döneminde merkezi yönetim bütçe giderleri; makroekonomik göstergeler, temel politika belgelerinde ortaya konulan öncelikler ve kamu idarelerinin ihtiyaçları esas alınarak tahmin edilmiştir. Bu çerçevede, bütçe giderlerinin ekonomik tasnif bazında tahmininde kullanılan ve öne çıkan temel unsurlar aşağıda belirtilmiştir.

Personel giderleri tahmin edilirken, kamu personeline mali imkanlar ve hedeflerle uyumlu maaş ve ücret artışı sağlanacağı varsayılmıştır. Sosyal güvenlik devlet prim giderleri tahmininde 5754 sayılı Kanunla değişik 5510 sayılı Sosyal Sigortalar ve Genel Sağlık Sigortası Kanununun getirdiği sağlık primi giderleri dikkate alınmıştır.

Mal ve hizmet alım giderlerinin tahmininde, kamu idarelerinin Mali Plan döneminde uygulamaya koyacakları yeni programlar, hizmet genişlemesine bağlı olarak ortaya çıkacak ihtiyaçlar ve bu giderleri etkileyecek makroekonomik göstergeler esas alınmıştır. Ayrıca, Devlet memurları ile bakmakla yükümlü oldukları kişilerin sağlık giderleri ve sosyal güvenliği olmayanların sağlık giderleri Sosyal Güvenlik Kurumu tarafından karşılanacağından, Mali Plan döneminde bu tür giderler için mal ve hizmet alım gideri öngörülmemiştir.

Cari transfer harcamalarının tahmininde; 5510 sayılı Kanunun uygulamaya girmesinin sosyal güvenlik dengesine etkileri, 5763 sayılı İş Kanunu ve Bazı Kanunlarda Değişiklik Yapılması Hakkında Kanun çerçevesinde merkezi yönetim bütçesinden karşılanacak işveren sigorta prim indirimi ve diğer giderler ile mahalli idarelerin genel bütçeden aldığı payın artırılmasına ilişkin düzenlemeler dikkate alınmıştır.

Sermaye giderlerinin tahmininde, Mali Plan döneminde kamu yatırımlarına ilişkin belirlenen hedefler ile GAP Eylem Planı kapsamında yapılacak yatırımlar dikkate alınmıştır.

Sermaye transferlerinin tahmininde, KÖYDES Projesinin Mali Plan döneminde devam ettirileceği, Ar-Ge projelerine bütçeden ayrılan payın artırılacağı varsayılmıştır.

Borç verme giderlerinde ise KİT'lerin mali yapısı ile harç ve öğrenim kredilerine ilişkin öngörüler dikkate alınmıştır.

Diğer taraftan, faiz giderlerinin tahmininde borç stokunun yapısı ve seyri, ulusal ve uluslararası piyasalardaki dalgalanmaların faiz giderlerine olan muhtemel etkileri de dikkate alınmıştır. Yukarıda yapılan açıklamalar çerçevesinde 2009-2011 dönemi merkezi yönetim bütçe giderleri Tablo 4'de yer aldığı şekilde tahmin edilmiştir.

Tablo 4- Ekonomik Sınıflandırma Bazında Merkezi Yönetim Bütçe Giderleri

(Milyon YTL)	2009	2010	2011
Merkezi Yönetim Bütçe Giderleri	259.140	284.229	319.520
Faiz Dışı Giderler	202.390	229.437	259.529
- Personel Giderleri	56.389	61.691	67.591
- Sosyal Güvenlik Kurumlarına Devlet Primi Giderleri	10.610	11.563	12.509
- Mal ve Hizmet Alım Giderleri	18.856	21.389	25.076
- Cari Transferler	93.003	107.956	122.492
- Sermaye Giderleri	15.483	17.675	21.212
- Sermaye Transferleri	2.321	2.848	3.621
- Borç Verme	4.276	4.600	4.993
- Yedek Ödenek	1.451	1.714	2.036
Faiz Giderleri	56.750	54.792	59.992

Mali Plan döneminde cari transfer giderleri, faiz hariç bütçe giderlerinin yaklaşık yarısını oluşturmaktadır. Bu durum, büyük ölçüde 5510 sayılı Kanunun ve mahalli idarelere genel bütçe vergi gelirlerinden ayrılan payın artırılmasına ilişkin düzenlemelerden kaynaklanmaktadır. Yukarıda yer alan merkezi yönetim bütçe giderlerinin GSYH'ye oranları ise Tablo 5'de gösterilmiştir.

Tablo 5- Merkezi Yönetim Bütçe Giderlerinin GSYH'ye Oranı (%)

	2009	2010	2011
Merkezi Yönetim Bütçe Giderleri	23,4	22,8	22,9
Faiz Dışı Giderler	18,2	18,4	18,6
- Personel Giderleri	5,1	5,0	4,8
- Sosyal Güvenlik Kurumlarına Devlet Primi Giderleri	1,0	0,9	0,9
- Mal ve Hizmet Alım Giderleri	1,7	1,7	1,8
- Cari Transferler	8,4	8,7	8,8
- Sermaye Giderleri	1,4	1,4	1,5
- Sermaye Transferleri	0,2	0,2	0,3
- Borç Verme	0,4	0,4	0,4
- Yedek Ödenek	0,1	0,1	0,1
Faiz Giderleri	5,1	4,4	4,3

2009-2011 döneminde, merkezi yönetim bütçe giderlerinin GSYH'ye oranının sırasıyla yüzde 23,4, yüzde 22,8 ve yüzde 22,9 olarak gerçekleşmesi öngörülmüştür.

C. Merkezi Yönetim Bütçe Gelirleri

Merkezi yönetim bütçe gelirleri, Orta Vadeli Programda yer alan makroekonomik göstergeler ile gelir politikalarının bütçe gelirlerine etkileri, ulusal ve uluslararası piyasalardaki gelişmeler ve gelirlerin geçmiş yıllarda gösterdiği eğilim dikkate alınarak tahmin edilmiştir.

Tablo 6- Merkezi Yönetim Bütçe Gelirleri

(Milyon YTL)	2009	2010	2011
Merkezi Yönetim Bütçe Gelirleri (Net)	243.592	268.309	296.478
Merkezi Yönetim Bütçesi Vergi Gelirleri (Net)	198.601	221.239	246.268

2009-2011 yıllarını kapsayan dönemde, vergi gelirlerinin merkezi yönetim bütçe gelirleri içerisindeki payının yıllar itibarıyla artacağı tahmin edilmektedir. 2009 yılında yüzde 81,5 olan bu oran, 2011 yılında yüzde 83,1 olarak öngörülmektedir.

Tablo 7- Merkezi Yönetim Bütçe Gelirlerinin GSYH'ye Oranı (%)

	2009	2010	2011
Merkezi Yönetim Bütçe Gelirleri (Net)/GSYH (%)	22,0	21,5	21,3
Merkezi Yönetim Bütçesi Vergi Gelirleri (Net)/GSYH (%)	17,9	17,8	17,7

2009-2011 Mali Planı dönemi sonunda merkezi yönetim bütçe gelirlerinin GSYH'ye oranının yüzde 21,3, vergi gelirlerinin GSYH'ye oranının ise yüzde 17,7 olarak gerçekleşeceği beklenmektedir.

III. MERKEZİ YÖNETİM BÜTÇE AÇIĞININ FİNANSMANI

Kamu borç ve risk yönetiminin temel ilkeleri;

- Makroekonomik dengelerin gözetilerek para ve maliye politikaları ile uyumlu sürdürülebilir, saydam ve hesap verilebilir bir borçlanma politikasının izlenmesi,

- Finansman ihtiyaçlarının, iç ve dış piyasa koşulları ve maliyet unsurları göz önüne alınarak belirlenen risk düzeyi çerçevesinde, orta ve uzun vadede mümkün olan en düşük maliyetle karşılanması,

olarak belirlenmiştir.

Bu kapsamda yürütülmekte olan “stratejik ölçütlere dayalı borçlanma politikası” çerçevesinde 2009-2011 döneminde;

- Nakit iç borçlanmanın ağırlıklı olarak YTL cinsinden yapılması,
- YTL cinsi borçlanmanın ağırlıklı olarak sabit faizli enstrümanlarla yapılarak gelecek 12 ayda faizi yenilenecek senetlerin payının azaltılması,
- Ortalama vadenin piyasa koşullarının elverdiği ölçüde uzatılarak vadesine 12 aydan az kalmış senetlerin payının azaltılması,
- Nakit ve borç yönetiminde oluşabilecek likidite riskinin azaltılması amacıyla güçlü rezerv tutulması,

hedeflenmektedir.

Diğer taraftan, AB tanımlı kamu brüt borç stoku ve kamu net borç stokuna ilişkin tahminler aşağıdaki tabloda yer almaktadır:

Tablo 8- Kamu Borç Stoku Tahminlerinin GSYH'ye Oranı (%)

	2009	2010	2011
AB Tanımlı Kamu Brüt Borç Stoku*/GSYH (%)	35,0	33,0	31,0
Kamu Net Borç Stoku/GSYH (%)	25,0	24,0	22,0

*AB Tanımlı Kamu; merkezi yönetim, yerel idareler ve sosyal güvenlik kurumlarından oluşan genel yönetim kapsamındaki kamu idarelerini ifade etmektedir.

Mali disiplin ve istikrarlı büyümenin sonucu olarak son yıllarda kamu brüt ve net borç stokunun GSYH'ye oranında sağlanan düşüş eğiliminin 2009-2011 döneminde de devam etmesi beklenmektedir. AB tanımlı kamu brüt borç stokunun GSYH'ye oranının 2011 yılında yüzde 31'e, kamu net borç stokunun GSYH'ye oranının da yüzde 22'ye düşürülmesi hedeflenmektedir.

Kamu borç stokunun GSYH'ye oranındaki düşüşe katkı yapacak önemli unsurlar, son yıllarda olduğu gibi faiz dışı bütçe fazlası, istikrarlı büyüme ve sıkı sıkıya sürdürülmeye devam edilecek mali disiplin olacaktır.

IV. KURUMSAL ÖDENEK TEKLİF TAVANLARI VE BÜTÇE HAZIRLIK SÜRECİNE İLİŞKİN HUSUSLAR

A. Kurumsal Ödenek Teklif Tavanları

5018 sayılı Kanununun 16 ncı maddesi gereğince, söz konusu Kanuna ekli (I) ve (II) sayılı cetvellerde yer alan genel bütçe kapsamındaki kamu idareleri ve özel bütçeli idarelerin 2009, 2010 ve 2011 yıllarına ilişkin ödenek teklif tavanları ekli tablolarda yer almaktadır. Anılan Kanununun 2'nci maddesi gereği Kanuna ekli (III) sayılı cetvelde yer alan düzenleyici ve denetleyici kurumlar için ödenek teklif tavanı belirlenmemiştir.

Kamu idarelerinin ödenek teklif tavanları belirlenirken, makroekonomik göstergeler ile Orta Vadeli Programda belirlenen politika öncelikleri, kamu idarelerinin ihtiyaçları ve yürüttükleri önemli faaliyet ve projeler dikkate alınmıştır.

B. Bütçe Hazırlık Sürecine İlişkin Hususlar

2009, 2010 ve 2011 yılları bütçe teklifleri 5018 sayılı Kanununun 15, 16, 17 ve 18 inci maddelerine uygun olarak çok yıllık bütçeleme anlayışı ile uyumlu bir şekilde hazırlanacaktır.

Çok yıllık bütçelemenin başarılı bir şekilde sürdürülmesi, bütçe uygulamalarında kamu idareleri arasında gerekli işbirliği ve eşgüdümün sağlıklı bir şekilde yürütülmesine bağlı bulunmaktadır. Bütün kamu idareleri, önceki dönemlerde olduğu gibi 2009-2011 yıllarını kapsayan çok yıllık bütçe döneminde de aynı anlayışla hareket edeceklerdir.

1. Genel Bütçe Kapsamındaki Kamu İdareleri İle Özel Bütçeli İdarelerce Yapılacak Bütçe Hazırlık Çalışmaları

5018 sayılı Kanununun 17 nci maddesi uyarınca, genel bütçe kapsamındaki kamu idareleri ile özel bütçeli idareler 2009, 2010 ve 2011 yıllarına ilişkin bütçe tekliflerini Temmuz ayı sonuna kadar Maliye Bakanlığına (Bütçe ve Mali Kontrol Genel Müdürlüğüne) göndereceklerdir. Kamu idareleri, yatırım tekliflerini değerlendirilmek üzere aynı süre içinde Devlet Planlama Teşkilatı Müsteşarlığına vereceklerdir.

Gelir ve ödenek tekliflerinin hazırlanmasında;

- Bakanlar Kurulunca kabul edilen ve Resmi Gazetede yayımlanan Orta Vadeli Programda yer alan makro politikalar, ilkeler, hedef ve gösterge niteliğindeki temel ekonomik büyüklükler ile Orta Vadeli Mali Planda belirlenen ödenek teklif tavanları,

- Maliye Bakanlığınca hazırlanacak Bütçe Çağrısı ve eki Bütçe Hazırlama Rehberi ile Devlet Planlama Teşkilatı Müsteşarlığınca hazırlanacak Yatırım Genelgesi ve eki Yatırım Programı Hazırlama Rehberinde belirlenecek genel ilkeler, nesnel ve ölçülebilir standartlar, hesaplama yöntemleri, bunlara ilişkin olarak kullanılacak cetvel ve tablo örnekleri,

esas alınacaktır.

Kamu idareleri, gider tekliflerini hazırlarken katılımcı bir yaklaşım benimseyecekler ve merkez dışı birimlerinin ödenek taleplerinin de tekliflere yansıtılmasını sağlayacaklardır.

Özel bütçeli idareler, gider teklifleri yanında 2009, 2010 ve 2011 yıllarına ilişkin gelir tekliflerini de hazırlayarak Temmuz ayı sonuna kadar Maliye Bakanlığına (Bütçe ve Mali Kontrol Genel Müdürlüğüne) göndereceklerdir. Genel bütçe gelir teklifi ise Maliye Bakanlığınca hazırlanacaktır.

Gider tekliflerinin, Maliye Bakanlığınca belirlenmiş kurumsal, fonksiyonel, finansman ve ekonomik sınıflandırma esasına (analitik bütçe sınıflandırması); gelir tekliflerinin ise ekonomik sınıflandırma esasına uygun olarak hazırlanması gerekmektedir.

Bütçe gelir ve gider teklifleri gerekçeli olarak hazırlanacak ve ilgili idarelerin yetkilileri tarafından imzalanacaktır.

Genel bütçe kapsamındaki kamu idareleri ile özel bütçeli idareler, Bütçe Gerekçesine eklenmek üzere, kendilerine bağlı döner sermaye işletmeleriyle bütçe dışı fonların 2006 ve 2007 yılları bütçe uygulama sonuçları ile 2008 yılı başlangıç rakamları ve yılsonu gerçekleşme

tahminlerini ve 2009, 2010 ve 2011 yılları bütçe gelir ve gider tahminlerini 19 Eylül 2008 tarihine kadar Maliye Bakanlığına (Bütçe ve Mali Kontrol Genel Müdürlüğü) ileteceklerdir.

Türkiye Büyük Millet Meclisi ve Sayıştay, 5018 sayılı Kanunun 18 inci maddesi uyarınca bütçelerini Eylül ayı sonuna kadar doğrudan Türkiye Büyük Millet Meclisine, bir örneğini de Maliye Bakanlığına (Bütçe ve Mali Kontrol Genel Müdürlüğü) göndereceklerdir.

2. Düzenleyici ve Denetleyici Kurumlar Tarafından Yürütülecek Bütçe Hazırlık Çalışmaları

5018 sayılı Kanuna ekli (III) sayılı cetvelde yer alan düzenleyici ve denetleyici kurumlar, bütçelerini üç yıllık bütçeleme anlayışına uygun olarak kurumsal, fonksiyonel ve ekonomik sınıflandırma sistemine göre hazırlayacaklardır.

Söz konusu kurumlar, bütçelerini Eylül ayı sonuna kadar doğrudan Türkiye Büyük Millet Meclisine, bir örneğini de Merkezi Yönetim Bütçe Kanunu Tasarısına eklenmek üzere Maliye Bakanlığına (Bütçe ve Mali Kontrol Genel Müdürlüğü), yatırım tekliflerini ise Yatırım Programı ile ilişkilendirilmek üzere Devlet Planlama Teşkilatı Müsteşarlığına göndereceklerdir.

3. Sosyal Güvenlik Kurumları İle Mahalli İdarelerce Yürütülecek Bütçe Hazırlık Çalışmaları

5018 sayılı Kanuna ekli (IV) sayılı cetvelde yer alan sosyal güvenlik kurumları, 2009, 2010 ve 2011 yıllarına ilişkin bütçe tahminleri ile 2008 yılı bütçe başlangıç rakamlarını Maliye Bakanlığınca belirlenmiş analitik bütçe sınıflandırmasına uygun olarak; ayrıca 2006-2007 yıllarına ilişkin bütçe uygulama sonuçlarını da ayrıntılı bir şekilde düzenleyerek Temmuz ayı sonuna kadar Maliye Bakanlığına (Bütçe ve Mali Kontrol Genel Müdürlüğüne), yatırım tekliflerini ise Yatırım Programı ile ilişkilendirilmek üzere Devlet Planlama Teşkilatı Müsteşarlığına ileteceklerdir.

İl özel idareleri ile belediyeler ise, 5393 sayılı Belediye Kanunu hükümlerine uygun olarak, 2006 ve 2007 yıllarına ilişkin bütçe uygulama sonuçları ve 2008 yılı bütçe başlangıç rakamları ile 2009, 2010 ve 2011 yıllarına ilişkin gelir ve gider tahminlerini Ağustos ayı sonuna kadar İçişleri Bakanlığına göndereceklerdir.

İçişleri Bakanlığı, mahalli idarelerin gelir ve gider tahminlerini konsolide ederek Merkezi Yönetim Bütçe Kanunu Tasarısına eklenmek üzere Eylül ayı sonuna kadar Maliye Bakanlığına (Bütçe ve Mali Kontrol Genel Müdürlüğüne) iletecektir.

GENEL BÜTÇE KAPSAMINDAKİ KAMU İDARELERİ (İ SAYILI CETVEL)
2009 YILI BÜTÇESİ ÖDENEK TEKLİF TAVANLARI

IDARELER	PERSONEL GİDERLERİ	SOS. GÜV. DEV. PRİMİ GİD.	MAL VE HİZMET ALIM GİDERLERİ			FAİZ GİDERLERİ	CARİ TRANSFERLER	SERMAYE GİDERLERİ	SERMAYE TRANSFERLERİ	BORÇ VERME	YEDEK ÖDENEK	TOPLAM
			TEDAVİ VE İLAÇ GİDERLERİ		TOPLAM							
			DİĞER									
CUMHURBAŞKANLIĞI	25.909.000	2.895.000	11.570.000	0	11.570.000	0	988.000	18.044.000	0	0	0	59.206.000
TÜRKİYE BÜYÜK MİLLET MECLİSİ	230.505.000	37.648.000	49.804.000	10.000.000	59.804.000	0	56.344.000	58.861.000	0	0	0	445.162.000
ANAYASA MAHKEMESİ	4.158.000	634.000	1.831.000	0	1.831.000	0	47.000	11.246.000	0	0	0	17.916.000
YARGITAY	39.555.000	5.903.000	5.331.000	0	5.331.000	0	160.000	2.648.000	0	0	0	53.997.000
DANIŞTAY	33.521.000	4.322.000	3.884.000	0	3.884.000	0	218.000	1.490.000	0	0	0	43.433.000
SAYIŞTAY	66.250.000	10.392.000	16.300.000	0	16.300.000	0	412.000	8.992.000	0	0	0	101.346.000
BASBAKANLIK	61.477.000	8.277.000	211.978.000	0	211.978.000	0	66.127.000	38.430.000	123.000	0	0	388.412.000
MILLİ İSTİHBARAT TEŞKİLATI MÜSTESARLIĞI	346.754.000	47.228.000	55.954.000	0	55.954.000	0	291.23.000	0	0	0	0	479.860.000
MILLİ GÜVENLİK KURULU GENEL SEKRETERLİĞİ	9.377.000	944.000	1.689.000	0	1.689.000	0	0	396.000	0	0	0	12.396.000
BASIN-YAYIN VE ENFORMASYON GENEL MÜDÜRLÜĞÜ	11.399.000	1.895.000	50.230.000	0	50.230.000	0	73.000	184.000	0	0	0	63.765.000
DEVLET PERSONEL BASKANLIĞI	8.010.000	1.030.000	1.654.000	0	1.654.000	0	41.000	920.000	0	0	0	11.655.000
BASBAKANLIK YÜKSEK DENEKLEME KURULU	8.526.000	1.103.000	1.824.000	0	1.824.000	0	22.000	243.000	0	0	0	11.718.000
DEVLET PLANLAMA TEŞKİLATI MÜSTESARLIĞI	31.094.000	3.961.000	8.514.000	0	8.514.000	0	51.360.000	18.042.000	471.788.000	0	0	584.539.000
HAZINE MÜSTESARLIĞI	68.254.000	8.502.000	253.521.000	0	253.521.000	56.750.000.000	8.067.895.000	4.600.000	214.000.000	2.494.250.000	0	67.860.992.000
DİŞ TİCARET MÜSTESARLIĞI	83.023.000	9.456.000	14.958.000	0	14.958.000	0	318.000	1.933.000	0	0	0	109.688.000
TÜRKİYE İSTATİSTİK KURUMU BAKANLIĞI	175.155.000	35.576.000	23.384.000	0	23.384.000	0	908.000	28.709.000	0	0	0	263.532.000
GÜMRÜK MÜSTESARLIĞI	87.333.000	14.457.000	12.510.000	0	12.510.000	0	292.000	5.485.000	0	0	0	120.077.000
DIYANET İŞLERİ BASKANLIĞI	1.829.706.000	390.948.000	27.886.000	0	27.886.000	0	1.539.000	14.171.000	0	0	0	2.284.250.000
ÖZÜRLER İDARESİ BASKANLIĞI	2.558.000	543.000	1.172.000	0	1.172.000	0	33.000	553.000	0	0	0	4.659.000
AİLE VE SOSYAL ARAŞTIRMALAR GENEL MÜDÜRLÜĞÜ	2.654.000	311.000	1.352.000	0	1.352.000	0	25.000	881.000	0	0	0	5.223.000
KADININ STATÜSÜ GENEL MÜDÜRLÜĞÜ	1.870.000	243.000	1.342.000	0	1.342.000	0	6.000	368.000	0	0	0	3.829.000
SOSYAL YARDIMLAŞMA VE DAYANIŞMA GENEL MÜDÜRLÜĞÜ	2.044.000	257.000	1.698.000	0	1.698.000	0	16.000	963.626	0	0	0	4.778.626
AVRUPA BİRLİĞİ GENEL SEKRETERLİĞİ	2.245.000	250.000	7.117.000	0	7.117.000	0	440.817.000	74.836.474	0	0	0	1.129.800.474
ADALET BAKANLIĞI	1.864.604.000	303.806.000	378.518.000	17.000.000	395.518.000	0	124.913.000	164.089.000	0	0	0	2.872.730.000
MILLİ SAVUNMA BAKANLIĞI	6.237.961.000	1.324.852.000	7.264.231.000	93.200.000	7.357.431.000	0	90.828.000	20.108.000	0	0	0	15.090.680.000
İÇİŞLERİ BAKANLIĞI	1.136.171.000	85.081.000	102.650.000	0	102.650.000	0	470.792.000	52.830.000	17.782.000	0	0	1.865.308.000
JANDARMA GENEL KOMUTANLIĞI	1.983.180.000	354.700.000	1.273.708.000	27.000.000	1.300.708.000	0	1.593.000	102.072.000	0	0	0	3.742.253.000
EMNET GENEL MÜDÜRLÜĞÜ	5.473.839.000	1.175.024.000	695.280.000	400.000	695.680.000	0	909.000	285.670.000	0	0	0	7.611.122.000
SAHİL GÜVENLİK KOMUTANLIĞI	87.129.000	17.020.000	118.372.000	400.000	118.772.000	0	0	35.966.000	0	0	0	259.939.000
DİŞİŞLERİ BAKANLIĞI	345.656.000	37.938.000	146.167.000	0	146.167.000	0	172.384.000	81.024.000	387.000	0	0	783.556.000
MALİYE BAKANLIĞI	620.913.000	101.952.000	157.838.000	0	157.838.000	0	36.396.238.000	85.462.000	535.526.000	1.451.400.000	0	39.348.429.000
GELİR İDARESİ BAKANLIĞI	1.113.713.000	173.985.000	187.882.000	0	187.882.000	0	8.503.000	53.369.000	366.600	0	0	1.537.208.000
MILLİ EĞİTİM BAKANLIĞI	17.846.977.000	3.008.472.000	1.842.892.000	0	1.842.892.000	0	650.739.000	1.613.417.520	61.311.000	0	0	25.023.408.520
BAYINDIRLIK VE İSKAN BAKANLIĞI	339.791.000	75.346.000	36.928.000	0	36.928.000	0	60.965.000	106.308.000	45.030.000	92.980.000	0	757.349.000
TAPU VE KADASTRO GENEL MÜDÜRLÜĞÜ	301.882.000	63.838.000	14.254.000	0	14.254.000	0	1.053.000	103.056.000	0	0	0	484.083.000
KARAYOLLARI GENEL MÜDÜRLÜĞÜ	877.267.000	212.882.000	781.286.000	0	781.286.000	0	533.000	2.592.653.000	0	0	0	4.464.321.000
SAGLIK BAKANLIĞI	5.466.002.000	1.185.253.000	1.309.468.000	39.000.000	1.348.468.000	0	11.552.000	755.140.000	5.014.000	0	0	8.801.429.000
ULAŞTIRMA BAKANLIĞI	72.043.000	15.030.000	10.715.000	0	10.715.000	0	75.321.000	848.896.000	68.415.000	0	0	1.090.420.000
DENİZLİK MÜSTESARLIĞI	1.107.912.000	246.853.000	133.963.000	0	133.963.000	0	946.000	18.500.000	0	0	0	71.458.000
TARIM VE KÖYİŞLERİ BAKANLIĞI	19.197.000	3.876.000	1.687.000	0	1.687.000	0	5.430.097.000	169.351.000	84.893.000	132.946.000	0	204.286.000
TARIM REFORMU GENEL MÜDÜRLÜĞÜ	87.176.000	12.428.000	13.536.000	0	13.536.000	0	39.953.643.000	2.946.000	38.196.000	0	0	39.716.652
ÇALIŞMA VE SOSYAL GÜVENLİK BAKANLIĞI	90.874.000	15.037.000	15.535.000	0	15.535.000	0	1.179.000	7.007.000	22.972.000	169.771.000	0	322.375.000
SANAYİ VE TİCARET BAKANLIĞI	16.691.000	3.318.000	12.853.000	0	12.853.000	0	14.127.000	12.443.000	593.000	5.627.000	0	65.552.000
ENERJİ VE TABİ KAYNAKLAR BAKANLIĞI	1.057.682.000	284.457.000	164.676.000	0	164.676.000	0	884.000	4.576.412.046	11.854.000	0	0	6.075.915.046
DEVLET SU İŞLERİ GENEL MÜDÜRLÜĞÜ	3.154.000	618.000	1.252.000	0	1.252.000	0	37.000	645.000	0	0	0	5.706.000
PETROL İŞLERİ GENEL MÜDÜRLÜĞÜ	274.576.000	48.488.000	184.514.000	0	184.514.000	0	14.694.000	120.241.652	74.253.000	8.350.000	0	725.116.652
KÜLTÜR VE TURİZM BAKANLIĞI	279.511.000	66.776.000	30.791.000	0	30.791.000	0	11.340.000	118.706.670	88.119.000	44.055.000	0	639.298.670
CEVRE VE ORMAN BAKANLIĞI	66.785.000	12.888.000	8.886.000	0	8.886.000	0	16.445.000	14.722.000	0	0	0	119.706.000
DEVLET METEOROLOJİ İŞLERİ GENEL MÜDÜRLÜĞÜ	50.206.636.000	9.439.238.000	16.012.762.000	187.000.000	16.199.762.000	56.750.000.000	91.811.538.000	12.422.102.988	1.740.205.000	2.947.666.000	1.451.400.000	242.968.987.988
GENEL BÜTÇELİ İDARELER TOPLAMI			16.012.762.000	187.000.000	16.199.762.000	56.750.000.000	91.811.538.000	12.422.102.988	1.740.205.000	2.947.666.000	1.451.400.000	242.968.987.988

NOT: Genel bütçe kapsamındaki kamu idarelerinin ödenek teklif tavanlarına, özel bütçeli idarelerin ödenek teklif tavanlarına, özel bütçeli idarelere yapılacak hazine yardımı dahil edilmemiştir.

ÖZEL BÜTÇELİ İDARELER (II SAYILI CETVEL)
2009 YILI BÜTÇESİ ÖDENEK TEKLİF TAVALARI

İDARELER	PERSONEL ÖDENEKLERİ	SOS. GÜV. DEV. PRİMİ GİD.	MAL VE HİZMET MALİ GİDERLERİ			FAZ GİDERLERİ	CARİ TRANSFERLER	SERMAYE ÖDENEKLERİ	SERMAYE TRANSFERLERİ	BORÇ VERME	YEDEK ÖDENEK	TOPLAM	(TL)
			DİĞER	TEDAVİ VE İLAC ÖDENEKLERİ	TOPLAM								
YÜKSEKÖĞRETİM KURULU	7.094.000	1.560.000	1.966.000	0	1.966.000	0	17.551.000	3.000.000	0	0	0	31.171.000	
ANKARA ÜNİVERSİTESİ	212.830.000	42.021.000	35.668.000	0	35.668.000	0	6.598.000	41.092.000	0	0	0	338.219.000	
ORTA DOĞU TEKNİK ÜNİVERSİTESİ	119.652.000	23.144.000	0	47.708.000	0	2.778.000	34.097.000	0	0	0	227.385.000		
HACETTEPE ÜNİVERSİTESİ	195.019.000	40.290.000	45.028.000	0	45.028.000	0	4.564.000	51.947.000	0	0	0	337.218.000	
GAZİ ÜNİVERSİTESİ	196.371.000	35.682.000	46.145.000	0	46.145.000	0	2.823.000	32.286.000	0	0	0	313.307.000	
İSTANBUL ÜNİVERSİTESİ	312.668.000	65.636.000	87.945.000	0	87.945.000	0	8.382.000	32.678.000	0	0	0	507.279.000	
İSTANBUL TEKNİK ÜNİVERSİTESİ	103.803.000	19.776.000	32.656.000	0	32.656.000	0	2.109.000	35.10.000	0	0	0	193.754.000	
BOĞAZİÇİ ÜNİVERSİTESİ	52.570.000	10.265.000	23.966.000	0	23.966.000	0	754.000	18.644.000	0	0	0	106.219.000	
MARMARA ÜNİVERSİTESİ	133.962.000	22.938.000	35.341.000	0	35.341.000	0	1.772.000	33.861.000	0	0	0	227.893.000	
YILDIZ TEKNİK ÜNİVERSİTESİ	1.675.000	11.674.000	14.666.000	0	14.666.000	0	958.000	18.372.000	0	0	0	107.345.000	
MİMAR SİNAN GÜZEL SANATLAR ÜNİVERSİTESİ	26.150.000	5.201.000	5.195.000	0	5.195.000	0	548.000	14.286.000	0	0	0	51.380.000	
EGE ÜNİVERSİTESİ	186.398.000	36.013.000	34.008.000	0	34.008.000	0	5.087.000	32.968.000	0	0	0	294.464.000	
DOKUZ EYLÜL ÜNİVERSİTESİ	153.173.000	30.542.000	22.370.000	0	22.370.000	0	1.398.000	22.140.000	0	0	0	229.623.000	
TRAKYA ÜNİVERSİTESİ	58.978.000	11.840.000	11.923.000	0	11.923.000	0	627.000	13.525.000	0	0	0	96.988.000	
İLİDAĞ ÜNİVERSİTESİ	109.719.000	20.470.000	32.247.000	0	32.247.000	0	2.340.000	16.235.000	0	0	0	181.948.000	
ANADOLU ÜNİVERSİTESİ	119.317.000	25.430.000	46.980.000	0	46.980.000	0	4.847.000	27.162.000	0	0	0	223.745.000	
BELÇİK ÜNİVERSİTESİ	127.790.000	21.767.000	47.034.000	0	47.034.000	0	1.242.000	26.360.000	0	0	0	224.193.000	
AKDENİZ ÜNİVERSİTESİ	80.289.000	15.968.000	18.570.000	0	18.570.000	0	664.000	21.046.000	0	0	0	136.537.000	
ERÇİYES ÜNİVERSİTESİ	84.196.000	15.938.000	18.515.000	0	18.515.000	0	1.110.000	15.617.000	0	0	0	136.346.000	
CUMHURİYET ÜNİVERSİTESİ	65.515.000	11.886.000	10.077.000	0	10.077.000	0	786.000	15.446.000	0	0	0	106.710.000	
DUKURQA ÜNİVERSİTESİ	130.956.000	22.932.000	27.691.000	0	27.691.000	0	1.539.000	21.821.000	0	0	0	203.833.000	
ÖNDÜK MAYS ÜNİVERSİTESİ	93.056.000	17.656.000	13.673.000	0	13.673.000	0	705.000	23.160.000	0	0	0	148.250.000	
KARADENİZ TEKNİK ÜNİVERSİTESİ	86.106.000	15.613.000	19.064.000	0	19.064.000	0	1.165.000	15.346.000	0	0	0	137.294.000	
ATATÜRK ÜNİVERSİTESİ	129.717.000	22.573.000	34.883.000	0	34.883.000	0	3.187.000	25.784.000	0	0	0	216.144.000	
İNÖNÜ ÜNİVERSİTESİ	60.841.000	11.058.000	17.726.000	0	17.726.000	0	586.000	14.729.000	0	0	0	104.350.000	
FIRAT ÜNİVERSİTESİ	75.925.000	13.163.000	9.261.000	0	9.261.000	0	742.000	21.691.000	0	0	0	129.551.000	
DICLE ÜNİVERSİTESİ	69.238.000	11.927.000	16.114.000	0	16.114.000	0	994.000	37.367.500	0	0	0	133.710.500	
YÜZÜNCÜ YIL ÜNİVERSİTESİ	68.173.000	11.494.000	13.258.000	0	13.258.000	0	620.000	24.543.000	0	0	0	118.088.000	
GAZİANTEP ÜNİVERSİTESİ	46.151.000	8.791.000	11.279.000	0	11.279.000	0	914.000	20.776.000	0	0	0	87.911.000	
İZMİR YÜKSEK TEKNOLOJİ ENSTİTÜSÜ	18.632.000	3.886.000	4.560.000	0	4.560.000	0	200.000	17.149.000	0	0	0	44.427.000	
GEZİTEPE YÜKSEK TEKNOLOJİ ENSTİTÜSÜ	16.745.000	3.117.000	4.447.000	0	4.447.000	0	173.000	13.909.000	0	0	0	37.229.000	
HARRAN ÜNİVERSİTESİ	41.344.000	7.531.000	9.261.000	0	9.261.000	0	342.000	48.921.000	0	0	0	107.171.000	
SÜLEYMAN DEMİREL ÜNİVERSİTESİ	80.175.000	14.629.000	14.262.000	0	14.262.000	0	643.000	33.530.000	0	0	0	143.320.000	
ADAN MENDERES ÜNİVERSİTESİ	50.653.000	8.857.000	9.199.000	0	9.199.000	0	511.000	21.345.000	0	0	0	90.565.000	
ZONGULDAK KARABELMAS ÜNİVERSİTESİ	41.926.000	7.421.000	13.146.000	0	13.146.000	0	490.000	19.833.000	0	0	0	82.636.000	
MERSİN ÜNİVERSİTESİ	55.521.000	10.101.000	12.581.000	0	12.581.000	0	631.000	31.925.000	0	0	0	110.739.000	
PAZARCIK ÜNİVERSİTESİ	62.120.000	11.927.000	9.761.000	0	9.761.000	0	437.000	28.490.000	0	0	0	112.296.000	
BALKESİR ÜNİVERSİTESİ	34.607.000	4.847.000	9.261.000	0	9.261.000	0	478.000	18.231.000	0	0	0	68.619.000	
KOÇALI ÜNİVERSİTESİ	78.448.000	14.847.000	24.637.000	0	24.637.000	0	649.000	27.574.000	0	0	0	146.155.000	
SAKARYA ÜNİVERSİTESİ	55.009.000	8.916.000	18.701.000	0	18.701.000	0	663.000	16.905.000	0	0	0	100.194.000	
CELAL BAYAR ÜNİVERSİTESİ	52.436.000	9.254.000	15.164.000	0	15.164.000	0	478.000	23.456.000	0	0	0	100.788.000	
ABANT İZZET BAYSAL ÜNİVERSİTESİ	38.316.000	5.975.000	10.007.000	0	10.007.000	0	458.000	12.786.000	0	0	0	64.542.000	
MUSTAFA KEMLAL ÜNİVERSİTESİ	32.371.000	6.142.000	7.894.000	0	7.894.000	0	425.000	32.855.000	0	0	0	80.510.000	
NEYİN KOCAERTEP ÜNİVERSİTESİ	43.098.000	8.302.000	10.516.000	0	10.516.000	0	497.000	13.515.000	0	0	0	79.322.000	
KAFKAS ÜNİVERSİTESİ	22.547.000	3.799.000	9.023.000	0	9.023.000	0	404.000	31.127.000	0	0	0	66.900.000	
ÇANAKKALE ÖNESEKİ MART ÜNİVERSİTESİ	39.766.000	7.714.000	11.804.000	0	11.804.000	0	341.000	22.446.000	0	0	0	82.071.000	
NİĞDE ÜNİVERSİTESİ	22.474.000	4.134.000	6.275.000	0	6.275.000	0	379.000	13.559.000	0	0	0	46.821.000	
DUMUPINAR ÜNİVERSİTESİ	34.177.000	5.734.000	9.616.000	0	9.616.000	0	345.000	26.321.000	0	0	0	76.195.000	
GAZİOSMANPAŞA ÜNİVERSİTESİ	38.598.000	6.573.000	8.266.000	0	8.266.000	0	442.000	23.260.000	0	0	0	77.110.000	
MİLAŞ ÜNİVERSİTESİ	35.243.000	7.353.000	11.968.000	0	11.968.000	0	252.000	20.742.000	0	0	0	75.561.000	
KAHRAMANMARAŞ SÜTÇÜ İMAM ÜNİVERSİTESİ	39.915.000	6.901.000	8.694.000	0	8.694.000	0	232.000	31.255.000	0	0	0	86.998.000	
KIRIKKALE ÜNİVERSİTESİ	37.905.000	6.824.000	6.347.000	0	6.347.000	0	372.000	20.073.000	0	0	0	71.521.000	
ESKİŞEHİR ÖSMANGAZI ÜNİVERSİTESİ	61.836.000	11.654.000	13.179.000	0	13.179.000	0	1.468.000	19.817.000	0	0	0	107.964.000	
GALATASARAY ÜNİVERSİTESİ	17.072.000	2.765.000	7.573.000	0	7.573.000	0	235.000	9.823.000	0	0	0	37.463.000	
BAKIRKÖY ÜNİVERSİTESİ	10.920.000	1.931.000	4.491.000	0	4.491.000	0	420.000	48.921.000	0	0	0	267.309.000	
KASTAMONU ÜNİVERSİTESİ	9.359.000	1.759.000	4.449.000	0	4.449.000	0	404.000	12.595.000	0	0	0	28.897.000	
DÜZCE ÜNİVERSİTESİ	20.845.000	4.214.000	5.072.000	0	5.072.000	0	580.000	18.690.000	0	0	0	49.401.000	
MEHMET AKİF ERSOY ÜNİVERSİTESİ	12.274.000	1.852.000	5.330.000	0	5.330.000	0	587.000	11.000.000	0	0	0	31.043.000	
UŞAK ÜNİVERSİTESİ	9.209.000	1.441.000	5.636.000	0	5.636.000	0	420.000	11.000.000	0	0	0	27.706.000	
RİZE ÜNİVERSİTESİ	10.215.000	1.811.000	4.320.000	0	4.320.000	0	580.000	11.000.000	0	0	0	27.796.000	
İMMAN KEMAL ÜNİVERSİTESİ	15.961.000	2.931.000	8.266.000	0	8.266.000	0	439.000	13.893.000	0	0	0	38.619.000	
ERZİNCAN ÜNİVERSİTESİ	13.009.000	2.150.000	4.632.000	0	4.632.000	0	339.000	11.000.000	0	0	0	31.130.000	
AKSARAY ÜNİVERSİTESİ	6.943.000	1.422.000	3.290.000	0	3.290.000	0	580.000	11.000.000	0	0	0	23.235.000	
GİRESUN ÜNİVERSİTESİ	8.375.000	1.550.000	4.061.000	0	4.061.000	0	580.000	12.500.000	0	0	0	27.066.000	
HİTTİ ÜNİVERSİTESİ	8.645.000	1.540.000	4.014.000	0	4.014.000	0	585.000	10.500.000	0	0	0	25.314.000	
BOZÜÇÜK ÜNİVERSİTESİ	6.808.000	1.272.000	3.747.000	0	3.747.000	0	580.000	11.000.000	0	0	0	23.397.000	
KONYA ÜNİVERSİTESİ	4.960.000	1.000.000	3.471.000	0	3.471.000	0	335.000	16.000.000	0	0	0	26.700.000	
ORDU ÜNİVERSİTESİ	6.264.000	1.085.000	3.889.000	0	3.889.000	0	580.000	11.000.000	0	0	0	22.818.000	
AMASYA ÜNİVERSİTESİ	8.274.000	1.366.000	3.668.000	0	3.668.000	0	580.000	10.500.000	0	0	0		

GENEL BÜTÇE KAPSAMINDAKİ KAMU İDARELERİ (İ SAYILI CETVEL)
2010 YILI BÜTÇESİ ÖDENEK TEKLİF TAVANLARI

İDARELER	PERSONEL GİDERLERİ	SOS. GÜV. DEV. PRİMİ GİD.	MAL VE HİZMET ALIM GİDERLERİ		FAİZ GİDERLERİ	CARİ TRANSFERLER	SERMAYE GİDERLERİ	SERMAYE TRANSFERLERİ	BORÇ VERME	YEDEK ÖDENEK	TOPLAMI
			DİĞER	TEDAVİ VE İLAÇ GİDERLERİ							
CUMHURBAŞKANLIĞI	28.345.000	2.837.000	13.173.000	0	13.173.000	0	1.069.000	19.045.000	0	0	64.569.000
TÜRKİYE BÜYÜK MİLLET MECLİSİ	252.178.000	41.030.000	56.708.000	11.176.000	67.884.000	0	62.080.000	57.143.000	0	0	480.315.000
ANAYASA MAHKEMESİ	4.549.000	691.000	2.085.000	0	2.085.000	0	51.000	12.540.000	0	0	19.916.000
YARGITAY	43.274.000	6.534.000	6.070.000	0	6.070.000	0	173.000	2.925.000	0	0	58.876.000
DANIŞTAY	36.673.000	4.710.000	4.422.000	0	4.422.000	0	234.000	1.657.000	0	0	47.696.000
SAYIŞTAY	71.385.000	11.326.000	18.559.000	0	18.559.000	0	444.000	9.494.000	0	0	111.208.000
BASBAKANLIK	67.258.000	9.020.000	241.362.000	0	241.362.000	0	73.310.000	26.385.000	140.000	0	417.475.000
MILLİ İSTİHBARAT TEŞKİLATI MÜSTESARLIĞI	378.389.000	51.471.000	63.710.000	0	63.710.000	0	0	32.476.000	0	0	527.015.000
MILLİ GÜVENLİK KURULU GENEL SEKRETERLİĞİ	10.259.000	1.029.000	1.923.000	0	1.923.000	0	0	430.000	0	0	13.641.000
BASIN-YAYIN VE ENFORMASYON GENEL MÜDÜRLÜĞÜ	12.464.000	2.054.000	57.193.000	0	57.193.000	0	79.000	206.000	0	0	71.996.000
DEVLET PERSONEL BAŞKANLIĞI	8.763.000	1.123.000	1.893.000	0	1.893.000	0	44.000	1.027.000	0	0	12.840.000
BAŞBAKANLIK YÜKSEK DENETLEME KURULU	9.327.000	1.202.000	2.076.000	0	2.076.000	0	24.000	270.000	0	0	12.899.000
DEVLET PLANLAMA TEŞKİLATI MÜSTESARLIĞI	34.018.000	3.881.000	9.895.000	0	9.895.000	0	55.288.000	20.114.000	651.987.000	0	774.943.000
HAZINE MÜSTESARLIĞI	74.671.000	9.266.000	277.284.000	0	277.284.000	54.791.836.000	9.095.435.000	5.131.000	226.840.000	2.538.325.000	67.018.768.000
DIŞ TİCARET MÜSTESARLIĞI	90.829.000	10.306.000	17.032.000	0	17.032.000	0	343.000	2.155.000	0	0	120.665.000
GUMRUK MÜSTESARLIĞI	191.624.000	38.553.000	26.626.000	0	26.626.000	0	977.000	30.216.000	0	0	289.796.000
TÜRKİYE İSTATİSTİK KURUMU BAŞKANLIĞI	95.544.000	15.756.000	14.244.000	0	14.244.000	0	315.000	6.116.000	0	0	131.975.000
DIŞ İŞLER BAŞKANLIĞI	2.001.745.000	426.064.000	31.752.000	0	31.752.000	0	1.666.000	15.803.000	0	0	2.477.030.000
ÖZÜRLÜLER İDARESİ BAŞKANLIĞI	2.799.000	592.000	1.335.000	0	1.335.000	0	36.000	617.000	0	0	5.379.000
AİLE VE SOSYAL ARAŞTIRMALAR GENEL MÜDÜRLÜĞÜ	2.904.000	339.000	1.539.000	0	1.539.000	0	27.000	982.000	0	0	5.791.000
KADININ STATÜSÜ GENEL MÜDÜRLÜĞÜ	2.046.000	265.000	1.528.000	0	1.528.000	0	6.000	410.000	0	0	4.255.000
SOSYAL YARDIMLAŞMA VE DAYANIŞMA GENEL MÜDÜRLÜĞÜ	2.236.000	280.000	1.934.000	0	1.934.000	0	17.000	2.451.911	0	0	6.918.911
SOSYAL HİZMETLER VE ÇOCUK ESIRGEME KURUMU GENEL MÜDÜRLÜĞÜ	240.780.000	42.815.000	404.091.000	0	404.091.000	0	605.952.000	82.084.417	0	0	1.375.522.417
AVRUPA BİRLİĞİ GENEL SEKRETERLİĞİ	2.456.000	273.000	8.104.000	0	8.104.000	0	184.000	616.000	0	0	11.633.000
ADALET BAŞKANLIĞI	2.061.805.000	339.877.000	430.988.000	19.000.000	430.988.000	0	48.330.000	182.987.000	0	0	3.073.987.000
MILLİ SAVUNMA BAŞKANLIĞI	6.824.488.000	1.443.307.000	7.966.144.000	104.166.000	8.070.310.000	0	97.630.000	25.238.000	0	0	16.460.973.000
ÇİŞLERİ BAŞKANLIĞI	1.243.002.000	92.723.000	116.880.000	0	116.880.000	0	557.433.000	58.675.000	20.168.000	0	2.088.881.000
JANDARMA GENEL KOMUTANLIĞI	2.169.650.000	386.559.000	1.399.272.000	30.176.000	1.429.448.000	0	1.731.000	112.815.000	0	0	4.100.203.000
EMNİYET GENEL MÜDÜRLÜĞÜ	5.988.519.000	1.291.566.000	788.897.000	447.000	789.034.000	0	982.000	296.847.000	0	0	8.354.948.000
SAHİL GÜVENLİK KOMUTANLIĞI	95.321.000	19.292.000	134.712.000	447.000	135.159.000	0	0	39.910.000	0	0	289.682.000
DIŞİŞLERİ BAŞKANLIĞI	378.195.000	41.348.000	166.428.000	0	166.428.000	0	185.500.000	90.362.000	0	477.000	862.269.000
MALİYE BAŞKANLIĞI	678.295.000	110.128.000	179.718.000	0	179.718.000	0	40.543.033.000	95.255.000	640.684.000	1.714.288.000	43.862.411.000
GELİR İDARESİ BAŞKANLIĞI	1.218.430.000	188.559.000	213.927.000	0	213.927.000	0	9.150.000	59.514.000	403.000	0	1.650.383.000
MILLİ EĞİTİM BAŞKANLIĞI	19.524.689.000	3.278.696.000	2.238.259.000	0	2.238.259.000	0	724.740.000	1.835.647.377	69.539.000	0	27.871.490.377
BAĞINDIRLIK VE İSKAN BAŞKANLIĞI	371.740.000	82.114.000	42.049.000	0	42.049.000	0	65.604.000	112.807.000	51.352.000	114.568.000	840.234.000
TARİH VE KADASTRO GENEL MÜDÜRLÜĞÜ	330.267.000	69.572.000	16.229.000	0	16.229.000	0	1.133.000	114.924.000	0	0	532.125.000
KARAYOLLARI GENEL MÜDÜRLÜĞÜ	959.752.000	231.677.000	889.597.000	0	889.597.000	0	574.000	2.696.173.600	0	0	4.777.763.600
SAĞLIK BAŞKANLIĞI	6.012.766.000	1.291.713.000	1.648.110.000	43.588.000	1.691.698.000	0	12.437.000	881.952.560	5.687.000	0	9.896.253.560
ULAŞTIRMA BAŞKANLIĞI	78.817.000	16.380.000	12.200.000	0	12.200.000	0	81.052.000	946.517.000	71.005.000	0	1.205.971.000
DENİZLİK MÜSTESARLIĞI	45.261.000	5.181.000	5.181.000	0	5.181.000	0	1.018.000	20.631.000	0	0	78.729.000
TARIM VE KÖYİŞLERİ BAŞKANLIĞI	1.212.084.000	269.026.000	150.623.000	0	150.623.000	0	5.974.953.000	163.983.968	90.326.000	154.689.000	8.015.684.968
TARIM REFORMU GENEL MÜDÜRLÜĞÜ	21.002.000	4.224.000	1.933.000	0	1.933.000	0	98.000	191.818.328	0	0	219.075.328
ÇALIŞMA VE SOSYAL GÜVENLİK BAŞKANLIĞI	89.399.000	13.242.000	15.413.000	0	15.413.000	0	48.370.018.000	3.284.000	40.723.000	0	48.532.379.000
SANAYİ VE TİCARET BAŞKANLIĞI	98.479.000	16.387.000	17.689.000	0	17.689.000	0	1.289.000	7.786.000	27.051.000	204.165.000	372.769.000
ENERJİ VE TABİİ KAYNAKLAR BAŞKANLIĞI	18.261.000	3.616.000	14.635.000	0	14.635.000	0	15.202.000	13.871.000	672.000	6.811.000	73.073.000
DEVLET İŞLERİ GENEL MÜDÜRLÜĞÜ	1.157.131.000	288.111.000	187.504.000	0	187.504.000	0	899.000	5.677.158.161	13.445.000	0	7.324.348.161
RETROL İŞLERİ GENEL MÜDÜRLÜĞÜ	3.450.000	673.000	1.425.000	0	1.425.000	0	40.000	718.000	0	0	6.306.000
KÜLTÜR VE TURİZM BAŞKANLIĞI	300.389.000	52.843.000	210.992.000	0	210.992.000	0	15.814.000	156.095.968	92.980.000	10.289.000	838.506.968
ÇEVRE VE ORMAN BAŞKANLIĞI	305.792.000	72.774.000	35.060.000	0	35.060.000	0	12.203.000	131.708.680	99.945.000	54.284.000	711.766.680
DEVLET METEOROLOJİSİLER GENEL MÜDÜRLÜĞÜ	73.043.000	10.117.000	10.117.000	0	10.117.000	0	106.636.273.000	16.423.000	0	0	131.325.000
GENEL BÜTÇELİ İDARELER TOPLAMI	54.927.337.000	10.287.106.000	18.157.070.000	209.000.000	54.791.836.000	106.636.273.000	14.284.203.990	2.102.837.000	3.083.608.000	1.714.288.000	266.173.658.990

NOT: Genel bütçe kapsamındaki kamu idarelerinin ödenek teklif tavanlarına, özel bütçeli idarelere yapılacak hazine yardımı dahil edilmemiştir.

ÖZEL BÜTÇELİ İDARELER (II SAYILI CETVEL)
2010 YILI BÜTÇESİ ÖDENEK TEKLİF TAVALARI

İDARELER	PERSONEL GİDERLERİ	SOS. GÜV. DEV. PRİMİ GİD.	MAL VE HİZMET ALIM GİDERLERİ		FAİZ GİDERLERİ	CARİ TRANSFERLER	SERMAYE GİDERLERİ	SERMAYE TRANSFERLERİ	BORÇ VERME	YEDEK ÖDENEK	TOPLAM	(TL)	
			DİĞER	TEDAVİ VE LAZİM GİDERLERİ									TOPLAM
YÜKSEKÖĞRETİM KURULU	7.761.000	1.700.000	2.238.000	0	2.238.000	0	18.887.000	3.465.000	0	0	34.051.000		
ANKARA ÜNİVERSİTESİ	232.842.000	45.806.000	40.612.000	0	40.612.000	0	7.123.000	48.085.000	0	0	374.468.000		
ORTA DOĞU TEKNİK ÜNİVERSİTESİ	130.992.000	25.222.000	54.311.000	0	54.311.000	0	2.891.000	37.894.000	0	0	251.135.000		
HACETTEPE ÜNİVERSİTESİ	213.355.000	43.877.000	51.270.000	0	51.270.000	0	5.348.000	59.200.000	0	0	373.050.000		
GAZİ ÜNİVERSİTESİ	214.835.000	38.887.000	52.542.000	0	52.542.000	0	3.047.000	35.222.000	0	0	344.533.000		
İSTANBUL ÜNİVERSİTESİ	342.067.000	71.532.000	100.136.000	0	100.136.000	0	6.074.000	35.543.000	0	0	538.322.000		
İSTANBUL TEKNİK ÜNİVERSİTESİ	113.563.000	21.552.000	37.183.000	0	37.183.000	0	2.270.000	38.823.000	0	0	213.391.000		
BOĞAZİÇİ ÜNİVERSİTESİ	57.513.000	11.187.000	27.288.000	0	27.288.000	0	823.000	19.730.000	0	0	116.541.000		
MARMARA ÜNİVERSİTESİ	146.555.000	30.608.000	38.100.000	0	38.100.000	0	1.842.000	32.894.000	0	0	245.955.000		
YILDIZ TEKNİK ÜNİVERSİTESİ	87.474.000	12.722.000	16.699.000	0	16.699.000	0	1.031.000	19.696.000	0	0	117.612.000		
MİMAR SİNAN GÜZEL SANATLAR ÜNİVERSİTESİ	28.608.000	5.668.000	5.915.000	0	5.915.000	0	590.000	15.112.000	0	0	55.883.000		
EGE ÜNİVERSİTESİ	203.924.000	39.248.000	38.722.000	0	38.722.000	0	5.474.000	35.172.000	0	0	322.540.000		
DOKUZ EYLÜL ÜNİVERSİTESİ	167.575.000	33.286.000	25.471.000	0	25.471.000	0	1.504.000	24.238.000	0	0	252.074.000		
TRAKYA ÜNİVERSİTESİ	64.534.000	12.963.000	13.576.000	0	13.576.000	0	699.000	14.513.000	0	0	106.195.000		
İLİLKİMLİ ÜNİVERSİTESİ	120.035.000	23.398.000	27.855.000	0	27.855.000	0	2.935.000	16.392.000	0	0	198.115.000		
ANADOLU ÜNİVERSİTESİ	130.536.000	27.734.000	53.492.000	0	53.492.000	0	5.014.000	29.886.000	0	0	246.632.000		
SİĞIRCI ÜNİVERSİTESİ	139.805.000	23.722.000	53.554.000	0	53.554.000	0	1.337.000	28.290.000	0	0	246.678.000		
AKDENİZ ÜNİVERSİTESİ	87.838.000	17.402.000	21.144.000	0	21.144.000	0	715.000	24.658.000	0	0	151.737.000		
ERÇİYES ÜNİVERSİTESİ	92.090.000	17.989.000	21.062.000	0	21.062.000	0	1.196.000	17.001.000	0	0	148.728.000		
CIĞIRCI ÜNİVERSİTESİ	71.671.000	12.994.000	14.800.000	0	14.800.000	0	847.000	17.325.000	0	0	117.801.000		
ÇUKUROVA ÜNİVERSİTESİ	142.843.000	25.786.000	31.427.000	0	31.427.000	0	1.655.000	22.445.000	0	0	224.126.000		
ONDOKUZ MAYIS ÜNİVERSİTESİ	101.806.000	19.242.000	15.569.000	0	15.569.000	0	799.000	22.460.000	0	0	159.836.000		
KARADENİZ TEKNİK ÜNİVERSİTESİ	94.202.000	17.016.000	21.707.000	0	21.707.000	0	1.254.000	16.432.000	0	0	150.611.000		
ATILIRK ÜNİVERSİTESİ	141.914.000	24.601.000	38.718.000	0	38.718.000	0	3.394.000	27.270.000	0	0	236.897.000		
İNÖNÜ ÜNİVERSİTESİ	66.562.000	12.919.000	20.153.000	0	20.153.000	0	631.000	14.426.000	0	0	113.829.000		
PIRAT ÜNİVERSİTESİ	40.064.000	14.719.000	20.379.000	0	20.379.000	0	2.798.000	28.385.000	0	0	118.833.000		
DİCLE ÜNİVERSİTESİ	75.740.000	13.075.000	18.348.000	0	18.348.000	0	1.069.000	36.918.748	0	0	145.159.748		
YOZUNCU YIL ÜNİVERSİTESİ	74.583.000	12.527.000	15.096.000	0	15.096.000	0	667.000	26.421.000	0	0	129.294.000		
GAZİANTEP ÜNİVERSİTESİ	50.491.000	9.580.000	12.842.000	0	12.842.000	0	983.000	19.577.000	0	0	83.473.000		
İZMİR YÜKSEK TEKNOLOJİ ENSTİTÜSÜ	20.384.000	4.235.000	5.192.000	0	5.192.000	0	216.000	25.426.000	0	0	55.453.000		
BERGİS YÜKSEK TEKNOLOJİ ENSTİTÜSÜ	18.316.000	3.397.000	5.624.000	0	5.624.000	0	197.000	16.940.000	0	0	43.997.000		
HARRAN ÜNİVERSİTESİ	45.231.000	8.214.000	10.546.000	0	10.546.000	0	1.589.000	32.478.000	0	0	116.856.000		
SÜLEYMAN DEMİREL ÜNİVERSİTESİ	87.715.000	16.008.000	16.239.000	0	16.239.000	0	692.000	30.010.000	0	0	150.684.000		
ADAN MENDERES ÜNİVERSİTESİ	55.416.000	9.652.000	10.474.000	0	10.474.000	0	549.000	22.259.000	0	0	98.350.000		
ZONGULDAK KARAAĞAĞI ÜNİVERSİTESİ	45.868.000	8.087.000	14.969.000	0	14.969.000	0	527.000	20.767.000	0	0	90.218.000		
MERSİN ÜNİVERSİTESİ	60.742.000	11.008.000	14.325.000	0	14.325.000	0	686.000	31.070.000	0	0	117.831.000		
PAMUKKALE ÜNİVERSİTESİ	87.996.000	12.952.000	11.114.000	0	11.114.000	0	470.000	30.433.000	0	0	122.946.000		
BALIKESİR ÜNİVERSİTESİ	37.861.000	8.372.000	10.555.000	0	10.555.000	0	612.000	28.185.000	0	0	83.855.000		
KOCAELİ ÜNİVERSİTESİ	85.824.000	16.181.000	28.052.000	0	28.052.000	0	698.000	22.802.000	0	0	153.567.000		
SAKARYA ÜNİVERSİTESİ	60.181.000	9.717.000	21.293.000	0	21.293.000	0	717.000	20.942.000	0	0	112.850.000		
CELAL BAYAR ÜNİVERSİTESİ	57.366.000	10.086.000	17.266.000	0	17.266.000	0	515.000	25.210.000	0	0	110.443.000		
ABANT İZZET BAYSAL ÜNİVERSİTESİ	38.637.000	6.511.000	11.394.000	0	11.394.000	0	492.000	13.847.000	0	0	70.881.000		
MUSTAFA REYHAL ÜNİVERSİTESİ	35.413.000	6.294.000	9.487.000	0	9.487.000	0	437.000	32.174.000	0	0	84.432.000		
AFYON KOCATEPE ÜNİVERSİTESİ	49.338.000	9.048.000	11.974.000	0	11.974.000	0	642.000	14.517.000	0	0	85.519.000		
KAFKAS ÜNİVERSİTESİ	24.667.000	4.140.000	10.274.000	0	10.274.000	0	442.000	32.958.000	0	0	72.481.000		
CANAKKALE ONSEKİZ MART ÜNİVERSİTESİ	43.505.000	8.407.000	13.440.000	0	13.440.000	0	367.000	30.036.000	0	0	95.756.000		
NİĞDE ÜNİVERSİTESİ	24.987.000	4.506.000	7.145.000	0	7.145.000	0	408.000	14.469.000	0	0	51.106.000		
DÜMLÜHİSAR ÜNİVERSİTESİ	37.391.000	6.250.000	10.951.000	0	10.951.000	0	372.000	23.312.000	0	0	78.275.000		
KAROTOSMANPAŞA ÜNİVERSİTESİ	40.034.000	7.281.000	10.380.000	0	10.380.000	0	493.000	24.546.000	0	0	83.833.000		
MUĞLA ÜNİVERSİTESİ	38.557.000	8.013.000	13.625.000	0	13.625.000	0	282.000	31.878.000	0	0	92.355.000		
KAHRAMANMARAŞ SÜTCÜ İMAM ÜNİVERSİTESİ	43.689.000	7.520.000	9.899.000	0	9.899.000	0	249.000	33.436.000	0	0	84.773.000		
KIRIKKALE ÜNİVERSİTESİ	41.470.000	7.437.000	7.227.000	0	7.227.000	0	401.000	29.898.000	0	0	86.433.000		
ESKİŞEHİR OSMANGAZI ÜNİVERSİTESİ	67.690.000	12.700.000	15.006.000	0	15.006.000	0	1.598.000	22.074.000	0	0	119.028.000		
SALATİNASAR ÜNİVERSİTESİ	16.676.000	3.071.000	8.622.000	0	8.622.000	0	259.000	11.140.000	0	0	41.717.000		
ARSLAN ÜNİVERSİTESİ	40.034.000	7.281.000	10.380.000	0	10.380.000	0	493.000	24.546.000	0	0	84.432.000		
KASTAMONU ÜNİVERSİTESİ	10.239.000	1.928.000	5.521.000	0	5.521.000	0	435.000	12.672.000	0	0	30.799.000		
DÜZCE ÜNİVERSİTESİ	22.805.000	4.592.000	5.775.000	0	5.775.000	0	624.000	18.328.000	0	0	52.134.000		
MEHMET AKIF ERSOY ÜNİVERSİTESİ	13.428.000	2.018.000	6.069.000	0	6.069.000	0	632.000	11.000.000	0	0	33.147.000		
UŞAK ÜNİVERSİTESİ	10.075.000	1.577.000	6.418.000	0	6.418.000	0	452.000	11.000.000	0	0	29.516.000		
RİZE ÜNİVERSİTESİ	11.175.000	1.832.000	4.819.000	0	4.819.000	0	479.000	11.000.000	0	0	29.516.000		
NAMIK KEMAL ÜNİVERSİTESİ	37.546.000	3.082.000	6.810.000	0	6.810.000	0	634.000	15.000.000	0	0	42.865.000		
ERZİNCAN ÜNİVERSİTESİ	14.233.000	2.343.000	5.274.000	0	5.274.000	0	365.000	11.000.000	0	0	33.215.000		
AKSARAY ÜNİVERSİTESİ	7.595.000	1.550.000	3.746.000	0	3.746.000	0	624.000	11.000.000	0	0	24.515.000		
GİRESUN ÜNİVERSİTESİ	9.163.000	1.690.000	4.624.000	0	4.624.000	0	624.000	13.500.000	0	0	29.601.000		
BITLİS ÜNİVERSİTESİ	9.458.000	1.711.000	4.571.000	0	4.571.000	0	629.000	10.500.000	0	0	26.869.000		
BOZÜÇÜK ÜNİVERSİTESİ	7.444.000	1.361.000	4.289.000	0	4.289.000	0	624.000	12.850.000	0	0	25.515.000		
AYDIN ÜNİVERSİTESİ	5.200.000	1.090.000	4.068.000	0	4.068.000	0	365.000	25.000.000	0	0	37.941.000		
ORDU ÜNİVERSİTESİ	6.853.000	1.182.000	4.428.000	0	4.428.000	0	624.000	11.000.000	0	0	24.087.000		
AMASYA ÜNİVERSİTESİ	9.052.000	1.487.000	4.177.000	0	4.177.000	0	624.000	10.500.000	0	0	25.840.000		
KARAMANOĞLU MEHMETBİY ÜNİVERSİTESİ	4.588.000	812.000	2.626.000	0	2.626.000	0	616.000	7.000.000	0	0	15.642.000		
AGRI İBRAHİM ÇEÇEN ÜNİVERSİTESİ	5.476.000	927.000	3.333.000	0	3.333.000	0	618.000	6.000.000	0	0	16.254.000		
ARHİVAN ÜNİVERSİTESİ	6.165.000	1.081.000	3.829.000	0</									

GENEL BÜTÇE KAPSAMINDAKİ KAMU İDARELERİ (1 SAYILI CETVEL)
2011 YILI BÜTÇESİ ÖDENEK TEKLİF TAVALARI

IDARELER	PERSONEL GİDERLERİ	SOS. GÜV. DEV. PRİMİ GİD.	MAL VE HİZMET ALIM GİDERLERİ			FAİZ GİDERLERİ	CARİ TRANSFERLER	SERMAYE GİDERLERİ	SERMAYE TRANSFERLERİ	BORÇ VERME	YEDEK ÖDENEK	TOPLAM
			TEDAVİ VE İLAÇ GİDERLERİ		TOPLAM							
			DİĞER	TOPLAM								
CUMHURBAŞKANLIĞI	31.056.000	3.177.000	15.515.000	0	15.515.000	0	1.180.000	23.691.000	0	0	0	74.619.000
TÜRKİYE BÜYÜK MİLLET MECLİSİ	276.296.000	44.387.000	66.786.000	12.192.000	78.978.000	0	66.477.000	71.083.000	0	0	0	539.221.000
ANAYASA MAHKEMESİ	4.984.000	748.000	2.455.000	0	2.455.000	0	56.000	0	0	0	0	23.844.000
YARGITAY	47.413.000	6.960.000	7.149.000	0	7.149.000	0	190.000	3.638.000	0	0	0	65.350.000
DANIŞTAY	40.181.000	5.095.000	5.208.000	0	5.208.000	0	288.000	2.062.000	0	0	0	52.804.000
SAYIŞTAY	78.213.000	12.252.000	21.858.000	0	21.858.000	0	489.000	11.810.000	0	0	0	124.622.000
BAŞBAKANLIK	73.690.000	9.798.000	284.259.000	0	284.259.000	0	80.791.000	32.822.000	154.000	0	0	481.474.000
MİLLİ İSTİBARAT TEŞKİLATI MÜSTESARLIĞI	11.240.000	1.113.000	2.855.000	0	2.855.000	0	0	40.398.000	0	0	0	586.752.000
MİLLİ GÜVENLİK KURULU GENEL SEKRETERLİĞİ	13.657.000	2.222.000	67.358.000	0	67.358.000	0	87.000	256.000	0	0	0	83.580.000
DEVLET PERSONEL BAŞKANLIĞI	9.601.000	1.215.000	2.218.000	0	2.218.000	0	48.000	1.277.000	0	0	0	14.359.000
BAŞBAKANLIK YÜKSEK DENETLEME KURULU	10.219.000	1.301.000	2.445.000	0	2.445.000	0	26.000	337.000	0	0	0	14.328.000
DEVLET PLANLAMA TEŞKİLATI MÜSTESARLIĞI	37.271.000	4.199.000	11.418.000	0	11.418.000	0	60.908.000	25.021.000	754.815.000	0	0	889.832.000
HAZINE MÜSTESARLIĞI	81.813.000	10.024.000	314.964.000	0	314.964.000	59.991.794.000	10.177.403.000	6.383.000	250.083.000	2.690.121.000	0	73.522.570.000
DIŞ TİCARET MÜSTESARLIĞI	99.516.000	11.149.000	20.059.000	0	20.059.000	0	378.000	2.681.000	0	0	0	133.783.000
GÜMRÜK MÜSTESARLIĞI	209.951.000	41.707.000	31.358.000	0	31.358.000	0	1.077.000	39.827.000	0	0	0	323.920.000
TÜRKİYE İSTATİSTİK KURUMU BAŞKANLIĞI	104.682.000	17.045.000	16.775.000	0	16.775.000	0	347.000	7.607.000	0	0	0	146.456.000
DYANET İŞLERİ BAŞKANLIĞI	2.193.186.000	460.921.000	37.395.000	0	37.395.000	0	1.836.000	19.658.000	0	0	0	2.772.998.000
ÖZÜRLÜLER İDARESİ BAŞKANLIĞI	3.066.000	641.000	1.572.000	0	1.572.000	0	38.000	767.000	0	0	0	6.085.000
AİLE VE SOSYAL ARAŞTIRMALAR GENEL MÜDÜRLÜĞÜ	3.182.000	367.000	1.812.000	0	1.812.000	0	30.000	1.220.000	0	0	0	6.611.000
KADININ STATÜSÜ GENEL MÜDÜRLÜĞÜ	2.241.000	287.000	1.800.000	0	1.800.000	0	7.000	510.000	0	0	0	4.845.000
SOSYAL YARDIMLAŞMA VE DAYANIŞMA GENEL MÜDÜRLÜĞÜ	2.450.000	303.000	2.278.000	0	2.278.000	0	19.000	2.888.243	0	0	0	7.718.243
SOSYAL HİZMETLER VE ÇOCUK ESİRİGEME KURUMU GENEL MÜDÜRLÜĞÜ	263.808.000	46.101.000	475.911.000	0	475.911.000	0	1.036.592.000	98.841.651	0	0	0	1.919.223.651
AVRUPA BİRLİĞİ GENEL SEKRETERLİĞİ	2.691.000	295.000	9.544.000	0	9.544.000	0	203.000	766.000	0	0	0	13.469.000
ADALLET BAKANLIĞI	7.777.166.000	1.561.387.000	9.031.878.000	113.035.000	9.145.513.000	0	53.262.000	227.626.000	0	0	0	34.266.139.000
MİLLİ SAVUNMA BAKANLIĞI	1.361.880.000	100.309.000	137.653.000	0	137.653.000	0	1.114.512.000	72.988.000	22.233.000	0	0	2.809.575.000
İPİŞLERİ BAKANLIĞI	6.371.151.000	418.184.000	1.542.576.000	32.919.000	1.575.476.000	0	1.913.000	140.335.000	0	0	0	4.513.059.000
JANDARMA GENEL KOMUTANLIĞI	6.861.246.000	1.385.333.000	869.338.000	488.000	869.826.000	0	1.084.000	368.018.000	0	0	0	9.185.510.000
EMNİYET GENEL MÜDÜRLÜĞÜ	104.437.000	20.870.000	158.654.000	488.000	159.142.000	0	0	48.646.000	0	0	0	334.095.000
SAHİL GÜVENLİK KOMUTANLIĞI	414.322.000	44.728.000	196.007.000	0	196.007.000	0	204.429.000	112.405.000	0	526.000	0	972.417.000
MALİYE BAKANLIĞI	744.261.000	119.138.000	211.659.000	0	211.659.000	0	44.857.789.000	118.492.000	794.420.000	0	2.035.845.000	48.881.604.000
GELİR İDARESİ BAŞKANLIĞI	1.334.958.000	204.418.000	251.948.000	0	251.948.000	0	10.094.000	74.032.000	445.000	0	0	1.875.855.000
MİLLİ EĞİTİM BAKANLIĞI	21.391.902.000	3.546.935.000	2.833.498.000	0	2.833.498.000	0	790.198.000	2.311.204.964	76.659.000	0	0	30.950.396.964
BAYINDIRLIK VE İSKAN BAKANLIĞI	407.293.000	88.832.000	49.522.000	0	49.522.000	0	72.298.000	140.326.000	85.039.000	126.299.000	0	989.609.000
TAPU VE KADASTRO GENEL MÜDÜRLÜĞÜ	361.853.000	75.283.000	19.114.000	0	19.114.000	0	1.249.000	142.960.000	0	0	0	600.439.000
KARAYOLLARI GENEL MÜDÜRLÜĞÜ	1.051.541.000	250.631.000	1.047.694.000	0	1.047.694.000	0	632.000	3.168.330.109	0	0	0	5.518.928.109
SAGLIK BAKANLIĞI	6.587.815.000	1.397.392.000	2.178.639.000	47.851.000	2.226.190.000	0	13.706.000	1.013.706.023	6.270.000	0	0	11.245.079.023
ULAŞTIRMA BAKANLIĞI	86.355.000	17.720.000	14.368.000	0	14.368.000	0	89.322.000	1.177.415.000	78.276.000	0	0	1.463.456.000
DENİZLİK MÜSTESARLIĞI	49.588.000	7.181.000	6.101.000	0	6.101.000	0	1.122.000	25.684.000	0	0	0	89.657.000
TARIM VE KÖYİŞİRE BAKANLIĞI	1.328.005.000	291.035.000	174.104.000	0	174.104.000	0	6.439.935.000	198.280.000	95.474.000	188.121.000	0	8.690.954.000
TARIM REFORMU GENEL MÜDÜRLÜĞÜ	23.011.000	4.570.000	2.276.000	0	2.276.000	0	108.000	207.188.285	0	0	0	237.163.285
ÇALIŞMA VE SOSYAL GÜVENLİK BAKANLIĞI	97.949.000	14.690.000	18.152.000	0	18.152.000	0	55.788.778.000	4.085.000	43.106.000	0	0	55.966.717.000
ENERJİ VE TİCARET BAKANLIĞI	20.007.000	3.912.000	17.236.000	0	17.236.000	0	16.753.000	17.261.000	741.000	227.289.000	0	41.189.000
SANAYİ VE TABİİ KAYMAKLAR BAKANLIĞI	1.267.797.000	311.790.000	220.829.000	0	220.829.000	0	991.000	6.624.208.659	14.822.000	7.508.000	0	8.440.437.659
DEVLET SU İŞLERİ GENEL MÜDÜRLÜĞÜ	3.780.000	728.000	1.679.000	0	1.679.000	0	44.000	894.000	0	0	0	7.125.000
PETROL İŞLERİ GENEL MÜDÜRLÜĞÜ	329.123.000	57.186.000	247.431.000	0	247.431.000	0	17.428.000	183.877.906	101.126.000	11.342.000	0	947.483.906
KÜLTÜR VE TURİZM BAKANLIĞI	335.037.000	78.728.000	41.291.000	0	41.291.000	0	13.449.000	162.927.481	110.179.000	59.843.000	0	801.454.481
DEVRE VE ORMAN BAKANLIĞI	80.028.000	15.195.000	11.916.000	0	11.916.000	0	19.522.000	20.430.000	0	0	0	147.071.000
DEVLET METEOROLOJİ İŞLERİ GENEL MÜDÜRLÜĞÜ	60.180.477.000	11.128.718.000	21.288.398.000	228.000.000	21.517.398.000	59.991.794.000	121.044.031.000	17.010.853.271	2.459.854.000	3.281.049.000	2.035.845.000	298.680.019.271

NOT: Genel bütçe kapsamındaki kamu idarelerinin ödenek teklif taavalları, özel bütçeli idarelere yapılacak tazminatlar dahil edilmiştir.

ÖZEL BÜTÇELİ İDARELER (II SAYILI CETVEL)
2011 YILI BÜTÇESİ ÖDENEK TEKLİF TAVALARLI

İDARELER	PERSONEL GİDERLERİ	SOS. GÜV. DEV. PRİMİ GİD.	MAL VE HİZMET ALIM GİDERLERİ			FAİZ GİDERLERİ	CARİ TRANSFERLER	SERMAYE GİDERLERİ	SERMAYE TRANSFERLERİ	BORÇ VERME	YEDEK ÖDENEK	TOPLAM	(TL)
			DİĞER	TEMAVİ VE LAÇ GİDERLERİ	TOPLAM								
YÜKSEKÖĞRETİM KURULU	8.533.000	1.940.000	2.636.000	0	2.636.000	0	20.144.000	4.310.000	0	0	0	38.193.000	
ANKARA ÜNİVERSİTESİ	255.110.000	49.554.000	47.830.000	0	47.830.000	0	7.888.000	54.961.000	0	0	0	415.213.000	
ORTA DOĞU TEKNİK ÜNİVERSİTESİ	143.421.000	27.291.000	63.975.000	0	63.975.000	0	3.297.000	47.090.000	0	0	0	288.074.000	
HACETTEPE ÜNİVERSİTESİ	233.760.000	47.466.000	60.382.000	0	60.382.000	0	5.896.000	71.677.000	0	0	0	419.181.000	
GAZİ ÜNİVERSİTESİ	235.381.000	42.069.000	61.880.000	0	61.880.000	0	3.361.000	41.905.000	0	0	0	384.596.000	
İSTANBUL ÜNİVERSİTESİ	374.792.000	77.384.000	117.933.000	0	117.933.000	0	10.010.000	39.776.000	0	0	0	619.885.000	
İSTANBUL TEKNİK ÜNİVERSİTESİ	124.424.000	23.315.000	43.792.000	0	43.792.000	0	2.502.000	48.193.000	0	0	0	201.246.000	
BOĞAZİÇİ ÜNİVERSİTESİ	63.014.000	12.102.000	32.138.000	0	32.138.000	0	907.000	25.122.000	0	0	0	133.283.000	
MARMARA ÜNİVERSİTESİ	160.572.000	28.219.000	44.978.000	0	44.978.000	0	2.030.000	39.245.000	0	0	0	275.044.000	
YILDIZ TEKNİK ÜNİVERSİTESİ	73.927.000	13.763.000	19.667.000	0	19.667.000	0	1.137.000	25.148.000	0	0	0	133.642.000	
MİMAR SİNAN GÜZEL SANATLAR ÜNİVERSİTESİ	31.344.000	6.132.000	6.966.000	0	6.966.000	0	650.000	19.488.000	0	0	0	64.550.000	
EĞE ÜNİVERSİTESİ	223.427.000	42.459.000	45.604.000	0	45.604.000	0	6.033.000	39.070.000	0	0	0	366.993.000	
DOKUZ ÖZEL ÜNİVERSİTESİ	163.622.000	26.009.000	29.990.000	0	29.990.000	0	1.658.000	30.889.000	0	0	0	231.186.000	
TRAKYA ÜNİVERSİTESİ	79.656.000	13.959.000	15.988.000	0	15.988.000	0	738.000	18.674.000	0	0	0	120.054.000	
İLÜLDAĞ ÜNİVERSİTESİ	131.515.000	24.133.000	44.583.000	0	44.583.000	0	2.782.000	20.970.000	0	0	0	223.983.000	
ANADOLU ÜNİVERSİTESİ	143.020.000	29.992.000	62.999.000	0	62.999.000	0	5.304.000	37.715.000	0	0	0	279.030.000	
SİÇEĞEK ÜNİVERSİTESİ	153.176.000	25.663.000	63.072.000	0	63.072.000	0	1.473.000	34.651.000	0	0	0	278.035.000	
KACEMER ÜNİVERSİTESİ	96.238.000	18.525.000	24.402.000	0	24.402.000	0	788.000	26.771.000	0	0	0	167.525.000	
ERZİYMEN ÜNİVERSİTESİ	100.886.000	18.790.000	34.830.000	0	34.830.000	0	1.318.000	21.674.000	0	0	0	176.489.000	
CUMHURİYET ÜNİVERSİTESİ	78.530.000	14.014.000	17.536.000	0	17.536.000	0	935.000	18.382.000	0	0	0	129.377.000	
ÇUKUROVA ÜNİVERSİTESİ	156.504.000	27.863.000	37.013.000	0	37.013.000	0	1.824.000	28.488.000	0	0	0	251.662.000	
ÖNDÜKÜZ MAYIS ÜNİVERSİTESİ	111.542.000	20.817.000	18.336.000	0	18.336.000	0	836.000	24.297.000	0	0	0	175.828.000	
KARADENİZ TEKNİK ÜNİVERSİTESİ	103.211.000	18.408.000	25.569.000	0	25.569.000	0	1.362.000	21.061.000	0	0	0	169.627.000	
ATA TÜRK ÜNİVERSİTESİ	156.486.000	26.614.000	46.771.000	0	46.771.000	0	3.693.000	29.550.000	0	0	0	269.170.000	
NİĞNİ ÜNİVERSİTESİ	72.929.000	13.037.000	23.770.000	0	23.770.000	0	695.000	18.389.000	0	0	0	128.829.000	
FIRAT ÜNİVERSİTESİ	91.008.000	15.990.000	23.996.000	0	23.996.000	0	880.000	41.110.000	0	0	0	172.984.000	
DICLE ÜNİVERSİTESİ	82.993.000	14.145.000	21.609.000	0	21.609.000	0	1.178.000	41.079.000	0	0	0	161.404.093	
YÜZÜNCÜ YIL ÜNİVERSİTESİ	81.716.000	13.552.000	17.779.000	0	17.779.000	0	773.000	38.419.000	0	0	0	152.200.000	
GAZİANTEP ÜNİVERSİTESİ	55.320.000	10.364.000	15.725.000	0	15.725.000	0	1.084.000	22.252.000	0	0	0	104.143.000	
EMR YÜKSEK TEKNOLOJİ ENSTİTÜSÜ	23.333.000	4.581.000	5.114.000	0	5.114.000	0	238.000	31.504.000	0	0	0	61.770.000	
SEBZE YÜKSEK TEKNOLOJİ ENSTİTÜSÜ	20.071.000	3.675.000	5.963.000	0	5.963.000	0	206.000	21.072.000	0	0	0	50.987.000	
HARRAN ÜNİVERSİTESİ	49.557.000	8.886.000	12.421.000	0	12.421.000	0	406.000	49.485.887	0	0	0	120.755.687	
SÜLEYMAN DEMİREL ÜNİVERSİTESİ	96.104.000	17.318.000	19.125.000	0	19.125.000	0	763.000	30.511.000	0	0	0	163.821.000	
ADNAN MENDERES ÜNİVERSİTESİ	60.715.000	10.442.000	12.335.000	0	12.335.000	0	606.000	22.288.000	0	0	0	106.366.000	
ZONGÜLDAK KARAYOLU ÜNİVERSİTESİ	59.254.000	8.749.000	17.629.000	0	17.629.000	0	581.000	20.990.000	0	0	0	98.203.000	
MERSİN ÜNİVERSİTESİ	65.551.000	11.909.000	16.971.000	0	16.971.000	0	759.000	39.294.000	0	0	0	135.337.000	
PAMUKKALE ÜNİVERSİTESİ	74.461.000	13.550.000	13.089.000	0	13.089.000	0	518.000	33.533.000	0	0	0	136.191.000	
BALIKESİR ÜNİVERSİTESİ	41.482.000	6.894.000	12.549.000	0	12.549.000	0	565.000	40.695.000	0	0	0	102.185.000	
KOCAELİ ÜNİVERSİTESİ	94.032.000	17.504.000	33.038.000	0	33.038.000	0	770.000	26.619.000	0	0	0	171.963.000	
SAKARYA ÜNİVERSİTESİ	63.937.000	10.512.000	25.077.000	0	25.077.000	0	791.000	27.451.000	0	0	0	129.788.000	
İZMİT BAYRAK ÜNİVERSİTESİ	60.265.000	10.971.000	20.338.000	0	20.338.000	0	967.000	31.911.000	0	0	0	128.577.000	
ABANT İZZET BAYSAL ÜNİVERSİTESİ	42.232.000	7.044.000	13.419.000	0	13.419.000	0	543.000	17.478.000	0	0	0	103.935.000	
MUSTAFA KEMAL ÜNİVERSİTESİ	38.802.000	7.241.000	11.073.000	0	11.073.000	0	504.000	40.699.000	0	0	0	98.319.000	
AFYON KOCATEPE ÜNİVERSİTESİ	54.057.000	9.788.000	14.102.000	0	14.102.000	0	708.000	20.187.000	0	0	0	98.842.000	
KAFKAS ÜNİVERSİTESİ	27.027.000	4.479.000	12.100.000	0	12.100.000	0	490.000	46.837.000	0	0	0	90.933.000	
SAMSUN ONSEKİZ MART ÜNİVERSİTESİ	47.666.000	9.094.000	15.829.000	0	15.829.000	0	404.000	22.978.000	0	0	0	115.971.000	
NEŞE ÜNİVERSİTESİ	26.536.000	4.843.000	8.415.000	0	8.415.000	0	450.000	19.586.000	0	0	0	59.243.000	
DÜZLÜPİNAR ÜNİVERSİTESİ	40.267.000	6.791.000	12.807.000	0	12.807.000	0	410.000	28.481.000	0	0	0	89.820.000	
GAZİOSMANPAŞA ÜNİVERSİTESİ	44.301.000	7.985.000	12.919.000	0	12.919.000	0	554.000	23.941.000	0	0	0	89.700.000	
MUĞLA ÜNİVERSİTESİ	42.244.000	8.669.000	16.047.000	0	16.047.000	0	311.000	45.330.000	0	0	0	112.601.000	
KAHRAMANMARAŞ SÜTÇÜ İMAM ÜNİVERSİTESİ	47.845.000	8.136.000	11.658.000	0	11.658.000	0	275.000	47.310.000	0	0	0	115.224.000	
KIRIKALE ÜNİVERSİTESİ	45.438.000	8.046.000	8.511.000	0	8.511.000	0	442.000	42.508.000	0	0	0	104.343.000	
EĞİŞENİR ÇOMAKLI ÜNİVERSİTESİ	74.123.000	13.730.000	17.670.000	0	17.670.000	0	1.300.000	22.240.000	0	0	0	127.540.000	
GALATASARAY ÜNİVERSİTESİ	20.464.000	3.259.000	10.156.000	0	10.156.000	0	296.000	14.171.000	0	0	0	45.336.000	
AHI EVRAN ÜNİVERSİTESİ	13.137.000	2.277.000	6.170.000	0	6.170.000	0	688.000	12.008.000	0	0	0	34.280.000	
KASTAMONU ÜNİVERSİTESİ	11.214.000	2.086.000	6.503.000	0	6.503.000	0	480.000	12.580.000	0	0	0	32.867.000	
DUZLU ÜNİVERSİTESİ	24.986.000	4.968.000	6.801.000	0	6.801.000	0	688.000	18.652.000	0	0	0	56.095.000	
MEHMET AKİF ERSOY ÜNİVERSİTESİ	14.712.000	1.753.000	7.147.000	0	7.147.000	0	697.000	11.811.000	0	0	0	36.550.000	
ŞANLIURFA ÜNİVERSİTESİ	11.028.000	1.699.000	7.589.000	0	7.589.000	0	498.000	12.000.000	0	0	0	41.784.000	
RİZK ÜNİVERSİTESİ	12.244.000	1.982.000	5.793.000	0	5.793.000	0	688.000	10.500.000	0	0	0	31.207.000	
NAMIK KEMAL ÜNİVERSİTESİ	19.227.000	3.335.000	7.784.000	0	7.784.000	0	688.000	25.600.000	0	0	0	56.534.000	
ERZİNCAN ÜNİVERSİTESİ	15.594.000	2.535.000	6.211.000	0	6.211.000	0	402.000	16.237.000	0	0	0	40.979.000	
AKSARAY ÜNİVERSİTESİ	8.322.000	1.677.000	4.411.000	0	4.411.000	0	688.000	10.500.000	0	0	0	25.988.000	
ERZULUM ÜNİVERSİTESİ	10.038.000	1.828.000	5.446.000	0	5.446.000	0	688.000	20.000.000	0	0	0	38.071.000	
HİTİT ÜNİVERSİTESİ	10.362.000	1.981.000	5.380.000	0	5.380.000	0	688.000	18.280.000	0	0	0	36.289.000	
BOZOK ÜNİVERSİTESİ	8.161.000	1.465.000	5.052.000	0	5.052.000	0	688.000	25.500.000	0	0	0	40.866.000	
ADYAMAN ÜNİVERSİTESİ	7.143.000	1.180.000	4.788.000	0	4.788.000	0	402.000	38.000.000	0	0	0	51.513.000	
ORDU ÜNİVERSİTESİ	7.509.000	1.279.000	5.215.000	0	5.215.000	0	688.000	16.500.000	0	0	0	31.191.000	
AMASYA ÜNİVERSİTESİ	9.918.000	1.609.000	4.919.000	0	4.919.000	0							

BÖLÜM IV
2009 YILI MERKEZİ YÖNETİM
BÜTÇE KANUNU TASARISI

BÖLÜM IV

2009 YILI MERKEZİ YÖNETİM BÜTÇE KANUNU TASARISI

A. 2009 YILI MERKEZİ YÖNETİM BÜTÇESİNİN ÖZELLİKLERİ

2009 Yılı Merkezi Yönetim Bütçe Kanunu Tasarısı, 5018 sayılı Kamu Mali Yönetimi ve Kontrol Kanununa uygun olarak ve aşağıda yer alan hedefler doğrultusunda hazırlanmıştır:

- Makroekonomik istikrarla birlikte sürdürülebilir kalkınmayı desteklemek,
- Tesis edilen mali disiplini devam ettirmek,
- Dışsal şoklara karşı ekonominin dayanıklılığını artırmak,
- Enflasyonla mücadele politikasını desteklemek,
- Kamu sektörü için belirlenen faiz dışı fazla hedefine merkezi yönetim bütçesinin azami derecede katkı yapmasını sağlamak,
- Etkin bir borçlanma politikası izlenmesi ve mali disiplinin sağlanması yoluyla faiz giderlerinin bütçe üzerindeki baskısını hafifletmek,
- Mali disiplin anlayışına uygun olarak kaynakların belirlenmiş temel politika öncelikleri doğrultusunda tahsisini, kamu harcamalarının kalitesinin artırılmasını ve bu suretle halkımızın hayat standardının yükseltilmesini sağlamak,
- Bütçe harcamalarını sağlam gelir kaynaklarıyla karşılamak ve kaynak-harcama dengesini göz önünde bulundurmamak,
- Kamu kaynaklarının etkili, ekonomik ve verimli bir şekilde elde edilmesini ve kullanılmasını temin etmek,
- Hesap verebilirliği ve mali saydamlığı güçlendirmek,
- Yatırıma ayrılan kaynakların öncelikli ve kısa sürede sonuç alınabilecek projelere yönlendirilmesini temin etmek,
- Orta ve uzun vadede ekonominin verimliliğini ve üretken yapısını destekleyen altyapı yatırımlarına ağırlık vermek,
- Verimliliği artırıcı ve üretimi teşvik edici bir tarımsal destekleme politikası oluşturmak,

- Eğitim, sağlık ve sosyal nitelikli harcamalar ile bölgesel gelişmişlik farklarının azaltılmasına yönelik harcamalara daha fazla kaynak sağlamak,

- Kırsal kesimin alt yapısını güçlendirmek.

2009 yılı bütçe ödenekleri, kamu kesimi açıkları ile enflasyonun düşürülmesine ve reel ekonomideki büyümenin sürdürülmesine katkıda bulunulması başta olmak üzere yukarıda sayılan hedeflerin gerçekleştirilmesini sağlama amacıyla Orta Vadeli Programda ve Orta Vadeli Mali Planda belirlenen politika, hedef ve öncelikler ile idarelerin geçmiş yıllar harcama eğilimleri, yürüttükleri önemli faaliyet ve projeler dikkate alınarak belirlenmiştir.

Bu çerçevede, 2009 Yılı Merkezi Yönetim Bütçe Kanunu Tasarısı ve eki Bütçe Gerekçesinde;

- 5018 sayılı Kanuna istinaden merkezi yönetim bütçesini oluşturan genel bütçe kapsamındaki kamu idareleri, özel bütçeli idareler ile düzenleyici ve denetleyici kurum bütçelerine yer verilmektedir.

- 2009 yılı ile birlikte 2010 ve 2011 yılı bütçe büyüklükleriyle kamu idarelerine söz konusu yıllarda tahsis edilmesi planlanan ödenek tutarları da yer almaktadır.

- Bütçe yönetiminde saydamlığın artırılması, Türkiye Büyük Millet Meclisinin bütçe uygulamaları konusunda daha iyi bilgilendirilmesi amacıyla mahalli idareler ve sosyal güvenlik kurumlarının bütçe büyüklükleri, döner sermayeler ile bütçe dışı fonlara ve bütçeden yardım alan kuruluşlara ilişkin bilgilere de yer verilmektedir.

Ayrıca, Tasarıda;

- Bütçenin uygulanmasında merkezi yönetim kapsamındaki kamu idarelerinin inisiyatiflerinin artırılması amacıyla idarelerin, aktarma yapılacak tertipteki ödeneğin yüzde yirmisine kadar kendi bütçeleri içinde ödenek aktarması yapabileceğine,

- Yine aynı amaçla genel bütçeli idarelerin Bayındırlık ve İskan Bakanlığına yaptıracakları işlere ilişkin ödeneklerin aktarılması ile Milli Savunma Bakanlığı, Jandarma Genel Komutanlığı ve Sahil Güvenlik Komutanlığının kendi aralarında yapılan hizmetlerin bedellerini karşılamak amacıyla yapılacak aktarmaları ilgili idarelerin yapabileceğine,

- Kural olarak 2009 Yılı Yatırım Programına ek yatırım cetvellerinde yer alan projeler dışında herhangi bir projeye harcama yapılamayacağına,

• Taşıt alımının ancak çok acil ve zorunlu hallerde mahsus olmak üzere ve Bakanlar Kurulu kararıyla gerçekleştirilebileceğine,

• Köylerin Altyapısının Desteklenmesi Projesi (KÖYDES) kapsamında bütçeye konulan ödeneklerin ilgili idarelere tahakkuk ettirmek suretiyle kullanılacağı ve bu yardımların haczedilemeyeceği, üzerine ihtiyati tedbir konulamayacağına,

• 2009 yılı içinde, 4749 sayılı Kanuna göre sağlanacak garantili imkan ve dış borcun ikraz limitinin 3 milyar ABD Dolarını aşamayacağına,

• 2009 yılı bütçesi ile belirlenen başlangıç ödeneklerinin yüzde birine kadar ikrazen özel tertip devlet iç borçlanma senedi ihraç edilebileceğine,

• 190 sayılı Kanun Hükmünde Kararname kapsamındaki kamu idare, kurum ve kuruluşlarının; serbest memur kadrolarına 2008 yılında emeklilik, ölüm, istifa veya nakil sonucu ayrılan memur sayısının yüzde ellisini geçmeyecek şekilde açıktan veya nakil suretiyle atama yapabileceği, bu sınırlar içinde memur ihtiyacını karşılayamayacak söz konusu idare, kurum ve kuruluşlardan yükseköğretim kurumları için ilave 4.000 adet, diğerleri için ilave 21.000 adet atama izni verilebileceğine,

• Yükseköğretim kurumlarının, öğretim üyesi dışındaki boş öğretim elemanı kadrolarına, 2008 yılında emeklilik, ölüm, istifa, nakil, eğitimin tamamlanması veya başarısızlık sonucu kurumlarından ayrılan öğretim elemanı sayısının yüzde ellisini (araştırma görevlisi kadroları için yüzde yüzünü) geçmeyecek şekilde açıktan veya yükseköğretim kurumları ile diğer kamu idare, kurum ve kuruluşlarından naklen atama yapabilecekleri ve bu sınırlar içinde öğretim elemanı ihtiyacını karşılayamayacak söz konusu yükseköğretim kurumları için ise ilave 3.000 adet atama izni verilebileceği ve bu miktarın 500 adedinin yeni kurulan üniversitelerin yurtiçinde öğretim elemanı yetiştirmek amacıyla araştırma görevlisi kadrolarına yapacaklarına

ilişkin hükümler yer almaktadır.

B. BÜTÇE TAHMİNLERİ

2009 yılı merkezi yönetim bütçe gelir ve giderleri tahminleri yapılırken;

- GSYH'nin yüzde 4 büyüyeceği,
- GSYH deflatorünün yüzde 7,5 olacağı,
- Yılsonu TÜFE'nin yüzde 7,5 olacağı,

- İhracatın 149 milyar ABD Doları olarak gerçekleşeceği,
- İthalatın 232,5 milyar ABD Doları olacağı,
- Borçlanmalarda Yeni Türk Lirası cinsinden borçlanmalara ağırlık verileceği,
- Nakit iç borçlanmanın ağırlıklı olarak sabit faizli enstrümanlarla yapılacağı,
- Borçlanma vadelerinin uzatılması politikasının sürdürüleceği,
- Kamu iktisadi teşebbüslerine yönelik sermaye desteği uygulamasının sürdürüleceği

varsayılmış ve bütçe uygulaması sırasında ortaya çıkacak acil ve öncelikli hizmetlerin yürütülmesi amacıyla yeterli düzeyde yedek ödenek konulması öngörülmüştür.

5018 sayılı Kanunun (I) ve (II) sayılı cetvellerinde yer alan kamu idareleri için teklif edilen ödenek tutarları belirlenirken, Orta Vadeli Programda ve Mali Planda belirlenen politika hedef ve öncelikleri ve Orta Vadeli Programda yer alan makroekonomik göstergeler ile idarelerin geçmiş yıllar harcama eğilimleri, yürüttükleri önemli faaliyet ve projeler esas alınmıştır. Türkiye Büyük Millet Meclisi ve Sayıştay ile (III) sayılı cetvelde yer alan düzenleyici ve denetleyici kurumların ödenek tekliflerine 5018 sayılı Kanunun 2 ve 18 inci maddelerine uygun olarak aynen yer verilmiştir.

2009 yılı genel bütçe gelirleri; Orta Vadeli Programda ve Orta Vadeli Mali Planda belirlenen politika hedef ve öncelikleri, büyüme, dış ticaret hacmi, döviz kuru ile üretim-tüketim ve enflasyon tahminleri, vergi sistemimizin gelir esnekliği, bütçe giderleri ile ilgili büyüklükler, yürürlükteki mevzuat ve alınacak tedbirler göz önünde bulundurularak tahmin edilmiştir.

Genel bütçe gelirleri Maliye Bakanlığınca tahmin edilmiş, 5018 sayılı Kanunun (II) ve (III) sayılı cetvellerinde yer alan kamu idareleri ve kurumlar açısından ise söz konusu idare ve kurumlarca yapılan gelir tahminleri esas alınmıştır.

C. 2009 YILI MERKEZİ YÖNETİM BÜTÇE BÜYÜKLÜKLERİ

1. Bütçe Açığı ve Faiz Dışı Fazla

2009 yılında bütçe açığı 13 milyar 351 milyon TL, faiz dışı fazla ise 44 milyar 149 milyon TL olarak belirlenmiştir. Buna göre, bütçe açığının ve faiz dışı fazlanın GSYH'ye oranlarının sırasıyla yüzde 1,2 ve yüzde 4 olması öngörülmektedir.

2. Merkezi Yönetim Bütçe Giderleri

2009 yılı Merkezi Yönetim Bütçe Kanununda merkezi yönetim bütçe giderleri hazine yardımı ve gelirden ayrılan paylar dahil 275 milyar 956 milyon TL, hazine yardımı ve gelirden ayrılan paylar hariç 262 milyar 110 milyon YTL olarak belirlenmiştir. Buna göre toplam bütçe giderlerinin GSYH'ye oranının yüzde 23,6 olarak gerçekleşmesi hedeflenmektedir.

2.1. Ekonomik Sınıflandırmaya Göre Merkezi Yönetim Bütçe Giderleri

Ekonomik sınıflandırmaya göre 2009 yılı merkezi yönetim bütçe ödenekleri içinde en büyük payı sırasıyla cari transferler, faiz giderleri ve personel giderleri almakta olup bu gider kalemlerinin GSYH'ye oranları cari transferlerde yüzde 8, faiz giderlerinde yüzde 5,2 ve personel giderlerinde yüzde 5,1'dir.

2009 yılında personel giderleri ve sosyal güvenlik kurumlarına devlet primi giderleri olarak toplam 64 milyar 454 milyon TL ödenek öngörülmüştür. Mal ve hizmet alım giderlerinde ise 2009 yılı ödeneği 26 milyar 133 milyon TL olarak belirlenmiştir.

2009 yılında merkezi yönetim bütçesinde faiz ödemeleri için ulusal ve uluslararası para piyasalarındaki hareketlilik de dikkate alınarak 57 milyar 500 milyon TL ödenek öngörülmüştür.

2009 yılında cari transferler için toplam 88 milyar 504 milyon TL ödenek öngörülmüş olup, cari transferler içinde en önemli kalem sosyal güvenlik sistemine yapılacak transferlerdir. 2009 yılında bu amaçla öngörülen ödenek tutarı 46 milyar 690 milyon TL'dir. Ayrıca, gelirden ayrılan paylar karşılığında 24 milyar 729 milyon TL ödenek öngörülmüş olup, bunun 19 milyar 919 milyon TL'lik kısmı mahalli idarelere verilecek paylar için, 3 milyar 987 milyon TL'lik kısmı fonlara verilecek paylar için, 823 milyon TL'lik kısmı ise diğer paylar için ayrılmıştır.

2009 yılı merkezi yönetim bütçesinde tarımsal destekleme ödemeleri için 5 milyar 500 milyon TL, görev zararları için 3 milyar 81 milyon TL ödenek öngörülmüş olup bunun 2 milyar 5 milyon TL'lik kısmı KİT görev zararları için ayrılmıştır.

2009 yılı bütçesinde sermaye giderleri için 16 milyar 622 milyon TL, sermaye transferleri için ise 2 milyar 819 milyon TL, yatırımları hızlandırma ve doğal afet giderlerini karşılama ödeneği için 366 milyon TL olmak üzere toplam yatırım harcamaları için 19 milyar 807 milyon TL ödenek öngörülmüştür.

2009 yılında borç verme için toplam 4 milyar 661 milyon TL ödenek öngörülmüştür.

2.2. Fonksiyonel Sınıflandırmaya Göre Merkezi Yönetim Bütçe Giderleri

Fonksiyonel sınıflandırmaya göre 2009 yılı merkezi yönetim bütçe giderlerinin dağılımına bakıldığında en büyük payı sırasıyla genel kamu hizmetleri, sosyal güvenlik ve sosyal yardım hizmetleri ile eğitim hizmetleri almaktadır.

Genel kamu hizmetleri için 2009 yılı bütçesinde 110 milyar 211 milyon TL, sosyal güvenlik ve sosyal yardım hizmetleri için 49 milyar 793 milyon TL ve eğitim hizmetleri için 34 milyar 945 milyon TL ödenek öngörülmüştür.

2009 yılı bütçe ödeneklerine göre eğitim ve sağlık hizmetlerinin GSYH'ye oranları sırasıyla yüzde 3,1 ve yüzde 1,2 oranında beklenmektedir.

3. Merkezi Yönetim Bütçe Gelir Tahminleri

2009 yılı Merkezi Yönetim Bütçe Kanununda merkezi yönetim bütçe gelirleri (red ve iadeler hariç) 248 milyar 759 milyon TL olarak öngörülmüştür. Toplam bütçe gelirlerinin GSYH'ye oranının 2009 yılında yüzde 22,4 olarak gerçekleşmesi tahmin edilmektedir.

2009 yılında genel bütçe gelirleri (red ve iadeler dahil) 263 milyar 244 milyon TL, özel bütçe öz gelirleri 3 milyar 878 milyon TL, düzenleyici ve denetleyici kurum gelirleri (gelirden ayrılan paylar hariç) ise 711 milyon YTL olarak tahmin edilmiştir. Özel bütçeli idarelerin genel bütçeden toplam 12 milyar 632 milyon YTL Hazine yardımı alması öngörülmektedir.

2009 yılında vergi gelirlerinin (red ve iadeler hariç) 202 milyar 90 milyon TL olarak gerçekleşmesi beklenmektedir. Vergi türleri itibarıyla gelir tahminleri ise; gelir vergisinde 45 milyar 253 milyon TL, kurumlar vergisinde 20 milyar 148 milyon TL, dahilde alınan KDV'de 19 milyar 974, ithalde alınan KDV'de 38 milyar 500 milyon, özel tüketim vergisi 49 milyar 376 milyon, motorlu taşıtlar vergisinde 4 milyar 700 milyon, BSMV'de 4 milyar 100 milyon, harçlarda 5 milyar 970 milyon ve damga vergisinde 4 milyar 717 milyon TL'dir.

D. MERKEZİ YÖNETİM KAPSAMINDAKİ KAMU İDARELERİNİN ÖDENEK TEKLİFLERİ

2009-2011 yıllarına ilişkin genel bütçe kapsamındaki kamu idarelerinin ödenek teklifleri Tablo 8'de, özel bütçeli idarelerin ödenek teklifleri Tablo 9'da, düzenleyici ve denetleyici kurumların ödenek teklifleri ise Tablo 10'da karşılaştırmalı olarak yer almaktadır.

Ekonomik sınıflandırma bazında;

- Genel bütçe kapsamındaki kamu idarelerinin 2009-2011 yılları ödenek teklifleri Tablo 11, 12 ve 13'te,

- Özel bütçeli idarelerin 2009-2011 yılları ödenek teklifleri tablo 14, 15 ve 16'da,

- Düzenleyici ve denetleyici kurumların 2009-2011 yılları ödenek teklifleri ise Tablo 17, 18 ve 19'da,

yer almaktadır.

Fonksiyonel sınıflandırma bazında;

- Genel bütçe kapsamındaki kamu idarelerinin 2009-2011 yılları ödenek teklifleri Tablo 20, 21 ve 22'de,

- Özel bütçeli idarelerin 2009-2011 yılları ödenek teklifleri Tablo 23, 24 ve 25'te,

- Düzenleyici ve denetleyici kurumların 2009-2011 yılları ödenek teklifleri ise Tablo 26, 27 ve 28'de,

yer almaktadır.

E. 2010-2011 DÖNEMİ MERKEZİ YÖNETİM BÜTÇE BÜYÜKLÜKLERİ

Merkezi yönetim bütçe giderleri (Hazine yardımı ve düzenleyici denetleyici kurumlar gelir fazlaları hariç) 2010 yılında 282 milyar 384 milyon YTL, 2011 yılında ise 313 milyar 374 milyon YTL olarak öngörülmüştür. Merkezi yönetim bütçe gelirleri ise 2010 yılında 269 milyar 596 milyon YTL, 2011 yılında ise 294 milyar 831 milyon YTL olarak tahmin edilmiştir.

Bütçe açığının 2010 yılında 12 milyar 788 milyon YTL, 2011 yılında ise 18 milyar 543 milyon YTL olacağı beklenmektedir.

Faiz dışı bütçe fazlasının ise 2010 yılında 44 milyar 312 milyon YTL, 2011 yılında ise 41 milyar 207 milyon YTL olacağı tahmin edilmektedir.

Özel bütçeli idarelerle düzenleyici ve denetleyici kurumların gelir tahminleri Tablo 29 ve 30'da yer almaktadır.

TABLO 1
MERKEZİ YÖNETİM BÜTÇE DENGESİ

(Milyon TL)

	2009	2010	2011
I. TOPLAM GELİRLER (RED VE İADELER DAHİL)	267.832	290.966	318.743
A. GENEL BÜTÇE GELİRLERİ	263.244	286.087	313.351
Vergi Gelirleri	220.603	244.370	270.772
Teşebbüs ve Mülkiyet Gelirleri	7.383	7.257	7.790
Alınan Bağış ve Yardımlar ile Özel Gelirler	944	1.073	1.217
Faizler, Paylar ve Cezalar	21.173	22.173	24.198
Sermaye Gelirleri	13.141	11.214	9.374
B. ÖZEL BÜTÇE ÖZ GELİRLERİ	3.878	4.127	4.600
C. DÜZENLEYİCİ VE DENETLEYİCİ KURUM GELİRLERİ (GELİRDEN AYRILAN PAYLAR HARİÇ)	711	753	793
II. RED VE İADELER (-)	19.073	21.369	23.912
III. TOPLAM GELİRLER (NET)	248.759	269.596	294.831
IV. TOPLAM GİDERLER (Hazine Yardımı Hariç)	262.110	282.384	313.374
Personel Giderleri	57.211	62.850	68.854
Sosyal Güvenlik Kurumlarına Devlet Primi Giderleri	7.243	7.813	8.430
Mal ve Hizmet Giderleri	26.133	28.584	32.680
Faiz Giderleri	57.500	57.100	59.750
Cari Transferler	88.504	97.698	110.451
Sermaye Giderleri	16.622	18.746	21.932
Sermaye Transferleri	2.819	3.072	3.823
Borç Verme	4.661	4.866	5.479
Yedek Ödenekler	1.418	1.654	1.975
V. HAZİNE YARDIMI ve GELİRDEN AYRILAN PAYLAR	13.846	15.047	16.939
VI. TOPLAM GİDERLER (Hazine Yardımı Dahil)	275.956	297.431	330.313
VII. FAİZ DIŞI TOPLAM GİDERLER	204.610	225.284	253.624
VIII. FAİZ DIŞI BÜTÇE FAZLASI (III-VII)	44.149	44.312	41.207
FAİZ DIŞI BÜTÇE FAZLASI/GSYH (VIII/GSYH)	4,0	3,6	3,0
IX. BÜTÇE DENGESİ (III-IV)	-13.351	-12.788	-18.543
BÜTÇE DENGESİ/GSYH (IX/GSYH)	-1,2	-1,0	-1,3

TABLO 2
(2009-2011) DÖNEMİ MERKEZİ YÖNETİM
BÜTÇE ÖDENEK TEKLİFİ

	(Bin TL.)			GSYH PAYLARI (%)		
	2009	2010	2011	2009	2010	2011
GENEL BÜTÇE KAPSAMINDAKİ KAMU İDARELERİ	257.634.693	277.719.285	308.128.634	23,18	22,30	22,08
ÖZEL BÜTÇE KAPSAMINDAKİ İDARELER	16.398.006	17.675.737	20.042.050	1,48	1,42	1,44
DÜZENLEYİCİ VE DENETLETİCİ KURUMLAR	1.923.611	2.036.119	2.142.288	0,17	0,16	0,15
TOPLAM	275.956.310	297.431.141	330.312.973	24,83	23,88	23,67
HAZINE YARDIMI ve GELİRDEN AYRILAN PAYLAR (-)	13.845.894	15.047.109	16.938.939	1,25	1,21	1,21
MERKEZİ YÖNETİM BÜTÇE TOPLAMI	262.110.416	282.384.032	313.374.034	23,58	22,67	22,46

TABLO 3
(2009-2011) DÖNEMİ MERKEZİ YÖNETİM BÜTÇE ÖDENEKLERİ
(Bin TL.)

	2009 BAŞLANGIÇ ÖDENEĞİ	2010		2011		ÖDENEKLERİN DAĞILIMI	
		ÖDENEK TEKLİFİ	ÖDENEK TEKLİFİ	2008	2009	2010	2010
Personel Giderleri	57.211.000	62.850.000	68.854.000	21,83	22,26	21,97	21,97
Sos.Güv.Kurum.Dev.Primi Gid.	7.243.000	7.813.000	8.430.000	2,76	2,77	2,69	2,69
Mal ve Hizmet Giderleri	26.133.219	28.584.000	32.680.000	9,97	10,12	10,43	10,43
Faiz Giderleri	57.500.030	57.100.032	59.750.034	21,94	20,22	19,07	19,07
Cari Transferler	88.503.756	97.698.157	110.450.874	33,77	34,60	35,25	35,25
Sermaye Giderleri	16.621.691	18.745.924	21.932.125	6,34	6,64	7,00	7,00
Sermaye Transferleri	2.819.069	3.072.416	3.823.281	1,08	1,09	1,22	1,22
Borç Verme	4.660.842	4.866.215	5.478.720	1,78	1,72	1,75	1,75
Yedek Ödenekler	1.417.809	1.654.288	1.975.000	0,54	0,59	0,63	0,63
TOPLAM	262.110.416	282.384.032	313.374.034	100,00	100,00	100,00	100,00

TABLO 4
MERKEZİ YÖNETİM BÜTÇE ÖDENEKLERİNİN EKONOMİK DAĞILIMI
(2008 - 2011)

	2008 BAŞLANGIÇ ÖDENEĞİ (1)	2009 ÖDENEK TEKLİFİ (2)	2010 ÖDENEK TEKLİFİ (3)	2011 ÖDENEK TEKLİFİ (4)	2008 BAŞLANGIÇ ÖDENEĞİ (% PAY)		2009 ÖDENEK TEKLİFİ (% PAY)		2010 ÖDENEK TEKLİFİ (% PAY)		2011 ÖDENEK TEKLİFİ (% PAY)		ARTIŞ ORANI (%)		
					FAİZ DAHİL	FAİZ HARİÇ	FAİZ DAHİL	FAİZ HARİÇ	FAİZ DAHİL	FAİZ HARİÇ	FAİZ DAHİL	FAİZ HARİÇ	(2/1)	(3/2)	(4/3)
PERSONEL GİDERLERİ	48.672.049	57.211.000	62.850.000	68.854.000	21,9	29,2	21,8	28,0	22,3	27,9	22,0	27,1	17,5	9,9	9,6
SOSYAL GÜVENLİK KURUMLARINA DEVLET PRİMİ	6.405.462	7.243.000	7.813.000	8.430.000	2,9	3,8	2,8	3,5	2,8	3,5	2,7	3,3	13,1	7,9	7,9
MAL VE HİZMET ALIMI	22.905.423	26.133.219	28.584.000	32.680.000	10,3	13,8	10,0	12,8	10,1	12,7	10,4	12,9	14,1	9,4	14,3
FAİZ GİDERLERİ	56.000.050	57.500.030	57.100.032	59.750.034	25,2	33,6	21,9	28,1	20,2	25,3	19,1	23,6	2,7	-0,7	4,6
CARI TRANSFERLER	78.011.124	99.203.278	109.212.764	123.009.864	35,1	46,8	37,8	48,5	38,7	48,5	39,3	48,5	27,2	10,1	12,6
SERMAYE GİDERİ	11.775.030	16.621.691	18.745.924	21.932.125	5,3	7,1	6,3	8,1	6,6	8,3	7,0	8,6	41,2	12,8	17,0
SERMAYE TRANSFERİ	4.683.050	5.965.441	6.604.918	8.203.230	2,1	2,8	2,3	2,9	2,3	2,9	2,6	3,2	27,4	10,7	24,2
BORÇ VERME	3.933.510	4.660.842	4.866.215	5.478.720	1,8	2,4	1,8	2,3	1,7	2,2	1,7	2,2	18,5	4,4	12,6
YEDEK ÖDENEK	1.570.672	1.417.809	1.654.288	1.975.000	0,7	0,9	0,5	0,7	0,6	0,7	0,6	0,8	-9,7	16,7	19,4
MERKEZİ YÖNETİM BÜTÇE (Hazine Yardımı ve Gelirden Ayrılan Pay Dahil)	233.956.370	275.956.310	297.431.141	330.312.973									18,0	7,8	11,1
HAZINE YARDIMI VE GELİRDEN AYRILAN PAYLAR (-)	11.403.154	13.845.894	15.047.109	16.938.939									21,4	8,7	12,6
MERKEZİ YÖNETİM BÜTÇE (Hazine Yardımı ve Gelirden Ayrılan Pay Harfç)	222.553.217	262.110.416	282.384.032	313.374.034	100,0	100,0	100,0	100,0	100,0	100,0	100,0	100,0	17,8	7,7	11,0
MERKEZİ YÖNETİM BÜTÇE (FAİZ HARİÇ)	166.553.167	204.610.386	225.284.000	253.624.000									22,8	10,1	12,6

TABLO 5
MERKEZİ YÖNETİM BÜTÇE ÖDENEKLERİNİN FONKSİYONEL DAĞILIMI
(2008 - 2011)

	2008 BAŞLANGIÇ ÖDENEĞİ (1)	2009 ÖDENEK TEKLİFİ (2)	2010 ÖDENEK TEKLİFİ (3)	2011 ÖDENEK TEKLİFİ (4)	2008 BAŞLANGIÇ ÖDENEĞİ (%)			2009 ÖDENEK TEKLİFİ (%)			2010 ÖDENEK TEKLİFİ (%)			2011 ÖDENEK TEKLİFİ (%)			ARTIŞ (%)	
					FAİZ DAHİL	FAİZ HARİÇ	FAİZ HARİÇ	FAİZ DAHİL	FAİZ HARİÇ	FAİZ DAHİL	FAİZ HARİÇ	FAİZ DAHİL	FAİZ HARİÇ	FAİZ DAHİL	FAİZ HARİÇ	(2/1)	(3/2)	(4/3)
					(PAY)	(PAY)	(PAY)	(PAY)	(PAY)	(PAY)	(PAY)	(PAY)	(PAY)	(PAY)	(PAY)	(PAY)	(PAY)	(PAY)
GENEL KAMU HİZMETLERİ	98.814.994	110.210.758	114.971.628	124.749.369	44,4	59,3	42,0	53,9	40,7	51,0	39,8	49,2	11,5	4,3	8,5			
SAVUNMA HİZMETLERİ	13.363.415	14.627.857	16.040.673	17.867.108	6,0	8,0	5,6	7,1	5,7	7,1	5,7	7,0	9,5	9,7	11,4			
KAMU DÜZENİ VE GÜVENLİK HİZMETLERİ	13.375.299	15.760.564	17.254.228	19.019.269	6,0	8,0	6,0	7,7	6,1	7,7	6,1	7,5	17,8	9,5	10,2			
EKONOMİK İŞLER VE HİZMETLER	22.331.995	29.025.063	31.331.593	35.321.019	10,0	13,4	11,1	14,2	11,1	13,9	11,3	13,9	30,0	7,9	12,7			
ÇEVRE KORUMA HİZMETLERİ	236.014	253.269	272.441	298.706	0,1	0,1	0,1	0,1	0,1	0,1	0,1	0,1	0,1	7,3	9,6			
İSKAN VE TOPLUM REFAH HİZMETLERİ	2.464.311	3.377.943	3.894.111	4.797.039	1,1	1,5	1,3	1,7	1,4	1,7	1,5	1,9	37,1	15,3	23,2			
SAĞLIK HİZMETLERİ	11.787.248	13.746.662	15.061.861	16.722.021	5,3	7,1	5,2	6,7	5,3	6,7	5,3	6,6	16,6	9,6	11,0			
DİNLENME, KÜLTÜR VE DİN HİZMETLERİ	3.579.771	4.216.436	4.622.665	5.144.622	1,6	2,1	1,6	2,1	1,6	2,1	1,6	2,0	17,8	9,6	11,3			
EĞİTİM HİZMETLERİ	28.738.832	34.945.122	38.314.597	42.636.481	12,9	17,3	13,3	17,1	13,6	17,0	13,6	16,8	21,6	9,6	11,3			
SOSYAL GÜVENLİK VE SOSYAL YARDIM HİZMETLERİ	39.264.491	49.792.638	55.667.544	63.757.339	17,6	23,6	19,0	24,3	19,7	24,7	20,3	25,1	26,8	11,8	14,5			
MERKEZİ YÖNETİM BÜTÇE (Hazine Yardımı ve Gelirlerden Ayrılan Pay Dahil)	233.956.370	275.956.310	297.431.141	330.312.973									18,0	7,8	11,1			
HAZINE YARDIMI VE GELİRDEN AYRILAN PAYLAR (-)	11.403.154	13.845.894	15.047.109	16.938.939									21,4	8,7	12,6			
MERKEZİ YÖNETİM BÜTÇE (Hazine Yardımı ve Gelirlerden Ayrılan Pay Hariç)	222.553.217	262.110.416	282.384.032	313.374.034	100,0		100,0		100,0		100,0		100,0	17,8	7,7	11,0		
MERKEZİ YÖNETİM BÜTÇE (FAİZ HARİÇ)	166.553.167	204.610.386	225.284.000	253.624.000		100,0		100,0		100,0		100,0	22,8	10,1	12,6			

TABLO 6
GENEL BÜTÇE GELİRLERİNİN 2008-2011 YILLARI TAHSİLAT TAHMİNLERİ
2008/2009 DEĞİŞİM ORANI

(YTL/TL)

GELİRİN ÇEŞİDİ	2008*	2008**	2009*	2009**	2010*	2010**	2011*	2011**	2008/2009 DEĞİŞİM ORANI*
A-GENEL BÜTÇE GELİRLERİ (I+II+III+IV+V+VI)	210.336.344.000	227.124.289.000	244.170.907.000	263.243.700.000	264.717.963.000	286.087.363.000	289.439.237.000	313.350.751.000	16,09
I-VERGİ GELİRLERİ (1+2+3+4+5+6)	174.745.052.000	191.040.503.000	202.089.590.000	220.602.859.000	223.627.726.000	244.370.225.000	247.562.229.000	270.772.271.000	15,65
1. GELİR VE KAZANÇ ÜZERİNDEN ALINAN VERGİLER (a+b)	56.883.815.000	60.235.908.000	65.401.318.000	69.209.633.000	73.276.455.000	77.543.338.000	82.107.860.000	86.882.334.000	14,97
a) Gelir Vergisi	39.263.273.000	40.447.367.000	45.253.023.000	46.598.274.000	50.702.053.000	52.209.289.000	56.812.752.000	58.499.289.000	15,26
b) Kurumlar Vergisi	17.620.542.000	19.788.541.000	20.148.295.000	22.611.359.000	22.574.402.000	25.334.049.000	25.295.108.000	28.383.045.000	14,35
2. MÜLKİYET ÜZERİNDEN ALINAN VERGİLER (a+b)	4.188.661.000	4.252.708.000	4.822.548.000	4.895.311.000	5.403.243.000	5.484.768.000	6.054.451.000	6.145.674.000	15,13
a) Veraset ve İntikal Vergisi	108.670.000	111.689.000	122.548.000	125.978.000	137.304.000	141.147.000	153.852.000	158.152.000	12,77
b) Motorlu Taşıtlar Vergisi	4.079.991.000	4.141.019.000	4.700.000.000	4.769.333.000	5.265.939.000	5.343.621.000	5.900.599.000	5.987.522.000	15,20
3. DAHİLDE ALINAN MAL VE HİZMET VERGİLERİ (a+b+c+d+e)	69.999.422.000	82.662.141.000	79.065.371.000	93.451.491.000	85.481.942.000	101.600.332.000	92.388.165.000	110.424.013.000	12,95
a) Dahilde Alınan Katma Değer Vergisi	17.913.774.000	30.384.539.000	19.973.859.000	34.141.900.000	22.378.961.000	38.253.011.000	25.076.112.000	42.838.554.000	11,50
b) Özel Tüketim Vergisi	43.401.608.000	43.556.330.000	49.375.936.000	49.551.716.000	52.217.528.000	52.414.475.000	55.114.667.000	55.335.043.000	13,77
c) Banka ve Sigorta Muameleleri Vergisi	3.659.687.000	3.688.290.000	4.100.000.000	4.132.496.000	4.593.691.000	4.630.100.000	5.147.331.000	5.188.071.000	12,03
d) Şans Oyunları Vergisi	373.299.000	373.299.000	416.663.000	416.663.000	466.835.000	466.835.000	523.098.000	523.098.000	11,62
e) Özel İletişim Vergisi	4.651.054.000	4.659.683.000	5.198.913.000	5.208.716.000	5.824.927.000	5.835.911.000	6.526.957.000	6.539.247.000	11,78
4. ULUSLARARASI TİCARET VE MUAMELELERDEN ALINAN VERGİLER (a+b)	34.364.441.000	34.399.685.000	42.053.351.000	42.093.391.000	47.425.011.000	47.469.872.000	53.519.468.000	53.569.666.000	22,37
a) Gümrük Vergileri	2.889.473.000	2.911.810.000	3.507.979.000	3.533.356.000	3.956.096.000	3.984.528.000	4.464.517.000	4.496.332.000	21,41
b) İthalde Alınan Katma Değer Vergisi	31.435.031.000	31.447.163.000	38.500.000.000	38.513.783.000	43.418.079.000	43.433.522.000	48.997.989.000	49.015.269.000	22,47
c) Diğer Dış Ticaret Gelirleri	39.937.000	40.712.000	45.372.000	46.252.000	50.836.000	51.822.000	56.962.000	58.065.000	13,61
5. DAMGA VERGİSİ	4.048.165.000	4.089.363.000	4.717.000.000	4.763.806.000	5.284.986.000	5.337.427.000	5.921.941.000	5.980.621.000	16,52
6. HARÇLAR	5.210.379.000	5.348.781.000	5.970.002.000	6.127.241.000	6.688.864.000	6.865.038.000	7.495.017.000	7.692.147.000	14,58
7. BAŞKA YERDE SINIFLANDIRILMAYAN DİĞER VERGİLER	50.169.000	51.917.000	60.000.000	61.986.000	67.225.000	69.450.000	75.327.000	77.816.000	19,60
II-TEŞEBBÜS VE MÜLKİYET GELİRLERİ (1+2+3+4+5+6)	7.270.694.000	7.288.699.000	7.362.410.000	7.382.865.000	7.233.967.000	7.256.885.000	7.764.828.000	7.790.472.000	1,26
1. MAL VE HİZMET SATIŞ GELİRLERİ (a+b)	1.504.694.000	1.508.015.000	1.650.000.000	1.653.773.000	1.448.680.000	1.452.907.000	1.468.219.000	1.472.950.000	9,66
a) Mal Satış Gelirleri	860.969.000	864.064.000	1.050.000.000	1.053.516.000	1.176.433.000	1.180.373.000	1.318.219.000	1.322.628.000	21,96
b) Hizmet Gelirleri	643.725.000	643.951.000	600.000.000	600.257.000	272.247.000	272.534.000	150.000.000	150.322.000	-6,79
2. MALLARI KULLANMA VE FAALİYETTE BULUNMA İZİN GELİRLERİ	8.911.000	9.014.000	0	0	0	0	0	0	-100,00
3. KİT VE KAMU BANKALARI GELİRLERİ (a+b)	3.895.062.000	3.895.069.000	3.346.712.000	3.346.718.000	3.484.171.000	3.484.179.000	3.761.544.000	3.761.552.000	-14,08
a) Hazine Portföyü ve İştirak Gelirleri	3.617.500.000	3.617.507.000	3.045.987.000	3.045.993.000	3.171.280.000	3.171.268.000	3.428.572.000	3.428.580.000	-15,80
b) KİT ve İDT'lerden Sağlanan Gelirler	277.562.000	277.562.000	300.725.000	300.725.000	312.911.000	312.911.000	332.972.000	332.972.000	8,35
4. KURUMLAR HASILATI	0	0	0	0	0	0	0	0	#SAYI/0!
5. KURUMLAR KARLARI (a+b)	772.639.000	774.414.000	935.697.000	937.713.000	978.366.000	980.625.000	1.052.893.000	1.055.420.000	21,10
a) Döner Sermayeler	772.000.000	773.747.000	934.971.000	936.955.000	977.553.000	979.776.000	1.052.000.000	1.054.487.000	21,11
b) Diğer Kurumlar Karları	639.000	667.000	726.000	758.000	813.000	849.000	893.000	933.000	13,62
6. KİRA GELİRLERİ	779.888.000	789.822.000	850.001.000	861.287.000	968.930.000	981.574.000	1.085.708.000	1.099.857.000	8,99
7. DİĞER TEŞEBBÜS VE MÜLKİYET GELİRLERİ	309.500.000	312.365.000	580.000.000	583.374.000	353.820.000	357.600.000	396.464.000	400.693.000	87,40
III-ALINAN BAĞIŞLAR VE YARDIMLAR İLE ÖZEL GELİRLER (1+6)	950.357.000	952.368.000	941.822.000	944.107.000	1.070.281.000	1.072.842.000	1.213.800.000	1.216.664.000	-0,90
1. YURT DIŞINDAN ALINAN BAĞIŞ VE YARDIMLAR	9.312.000	9.312.000	10.229.000	10.229.000	11.460.000	11.460.000	12.841.000	12.841.000	9,85
6. ÖZEL GELİRLER	941.045.000	943.056.000	931.593.000	933.878.000	1.058.821.000	1.061.382.000	1.200.959.000	1.203.823.000	-1,00
IV-FAİZLER, PAYLAR VE CEZALAR (1+2+3+4)	17.810.266.000	18.279.378.000	20.638.285.000	21.172.585.000	21.574.761.000	22.173.400.000	23.527.885.000	24.197.736.000	15,88
1. FAİZ GELİRLERİ	3.596.115.000	3.728.410.000	2.445.543.000	2.595.844.000	2.520.830.000	2.689.229.000	2.292.392.000	2.480.824.000	-31,99
2. KİŞİ VE KURUMLARDAN ALINAN PAYLAR	8.204.021.000	8.226.316.000	10.867.730.000	10.893.062.000	10.848.681.000	10.877.065.000	12.061.227.000	12.092.987.000	32,47
3. PARA CEZALARI	2.910.130.000	3.171.680.000	3.457.012.000	3.754.158.000	3.873.281.000	4.206.208.000	4.339.254.000	4.711.784.000	16,79
4. DİĞER ÇEŞİTLİ GELİRLER	3.100.000.000	3.152.972.000	3.868.000.000	3.929.521.000	4.331.969.000	4.400.898.000	4.835.012.000	4.912.141.000	24,77
V- SERMAYE GELİRLERİ	9.280.710.000	9.282.896.000	13.138.800.000	13.141.284.000	11.211.228.000	11.214.011.000	9.370.495.000	9.373.608.000	41,57
VI- ALACAKLARDAN TAHSİLAT	279.265.000	280.445.000	0	0	0	0	0	0	-100,00

*Red ve İadeler Hariç

**Red ve İadeler Dahil

2009 Yılı Merkezi Yönetim Bütçe Kanunu Tasarısı

TABLO 7
2009 YILI GELİRLERİ (II SİYALİ CETVEL)

(TL)

KURUMLAR	BRÜT GELİR	HAZNE YARDIMI			ÖZGELİR (Diğer Gelirler Dahil)
		CARİ	SERMAYE	TOPLAM	
YÜKSEKÖĞRETİM KURULU	43.615.000	38.329.000	5.000.000	43.329.000	286.000
ANKARA ÜNİVERSİTESİ	339.286.500	281.886.000	24.105.000	305.991.000	33.295.500
ORTA DOĞU TEKNİK ÜNİVERSİTESİ	226.386.500	155.348.000	36.620.000	191.968.000	34.418.500
HACETTEPE ÜNİVERSİTESİ	345.274.000	271.615.000	23.890.000	295.505.000	49.969.000
GAZİ ÜNİVERSİTESİ	314.644.000	241.332.000	15.500.000	256.832.000	57.812.000
İSTANBUL ÜNİVERSİTESİ	486.779.000	399.872.010	10.950.000	410.822.010	75.956.990
İSTANBUL TEKNİK ÜNİVERSİTESİ	203.320.000	137.707.000	42.800.000	180.507.000	22.813.000
BOĞAZİÇİ ÜNİVERSİTESİ	109.537.000	69.470.000	16.394.000	85.864.000	23.673.000
MARMARA ÜNİVERSİTESİ	226.772.000	151.749.000	30.227.000	181.976.000	44.796.000
YILDIZ TEKNİK ÜNİVERSİTESİ	111.997.000	79.286.000	13.900.000	93.186.000	18.811.000
MİMAR SİNAN GÜZEL SANATLAR ÜNİVERSİTESİ	60.088.000	34.997.000	21.367.000	56.364.000	3.724.000
EĞE ÜNİVERSİTESİ	297.987.700	229.932.000	27.823.000	257.755.000	40.232.700
İZMİR EKÜLÜ ÜNİVERSİTESİ	242.960.000	183.482.000	24.294.000	207.776.000	35.184.000
TRAKYA ÜNİVERSİTESİ	105.466.000	74.689.000	16.240.000	90.929.000	14.537.000
ULUDAĞ ÜNİVERSİTESİ	188.481.000	140.226.000	12.168.000	152.394.000	36.087.000
ANADOLU ÜNİVERSİTESİ	223.559.000	122.676.010	1.201.000	123.877.010	99.681.990
SİĞIRCI ÜNİVERSİTESİ	246.443.000	168.970.000	19.830.000	188.800.000	57.643.000
İNÖNÜ ÜNİVERSİTESİ	161.064.000	103.504.000	37.376.000	140.880.000	20.184.000
ERZURUM ÜNİVERSİTESİ	148.410.000	107.732.500	14.859.000	122.591.500	25.818.500
ÇAMKIRI ÜNİVERSİTESİ	113.769.000	87.338.000	11.678.000	99.016.000	14.752.000
ÇUKUROVA ÜNİVERSİTESİ	203.187.000	155.787.000	8.950.000	164.737.000	38.450.000
ÇANOLUK MAYIS ÜNİVERSİTESİ	159.204.100	114.791.000	21.732.000	136.523.000	22.681.100
KARADENİZ TEKNİK ÜNİVERSİTESİ	156.446.000	116.253.000	14.850.000	130.903.000	25.543.000
ATATÜRK ÜNİVERSİTESİ	216.947.000	175.390.000	16.000.000	191.390.000	25.557.000
HONU ÜNİVERSİTESİ	116.455.000	83.024.000	16.777.000	99.801.000	16.654.000
FIRAT ÜNİVERSİTESİ	139.272.000	101.771.500	22.274.000	124.045.500	15.226.500
DUZCE ÜNİVERSİTESİ	149.338.000	94.275.000	39.892.000	134.227.000	15.111.000
YÜZÜNCÜ YIL ÜNİVERSİTESİ	129.184.400	90.551.000	28.354.000	118.905.000	10.279.400
GAZİANTEP ÜNİVERSİTESİ	95.065.000	63.701.500	16.184.000	79.885.500	15.179.500
İZMİR YÜKSEK TEKNOLOJİ ENSTİTÜSÜ	47.848.000	27.114.000	19.000.000	46.114.000	1.734.000
GEBZE YÜKSEK TEKNOLOJİ ENSTİTÜSÜ	41.304.000	23.839.500	15.950.000	39.789.500	1.514.500
HARRAN ÜNİVERSİTESİ	111.775.200	56.198.000	49.684.000	105.882.000	5.893.200
SİĞIRCI ÜNİVERSİTESİ	148.762.000	98.391.000	31.303.000	129.694.000	19.068.000
KONAN MENDERES ÜNİVERSİTESİ	98.000.000	63.209.000	23.900.000	87.009.000	10.991.000
ZONGULDAK KARAKULMAK ÜNİVERSİTESİ	91.203.000	50.288.000	25.340.000	75.628.000	15.575.000
MERSİN ÜNİVERSİTESİ	124.285.500	76.469.000	32.511.000	108.980.000	15.305.500
PAFOS ÜNİVERSİTESİ	114.961.000	72.882.000	26.852.000	99.734.000	15.227.000
BALKESİR ÜNİVERSİTESİ	72.577.000	39.783.000	18.140.000	57.923.000	14.654.000
KOCALI ÜNİVERSİTESİ	153.132.400	95.547.000	30.729.000	126.276.000	26.856.400
SAKARYA ÜNİVERSİTESİ	104.146.000	63.438.000	12.400.000	75.838.000	28.308.000
SİLAH BAYAN ÜNİVERSİTESİ	105.792.900	61.255.000	24.891.000	86.146.000	19.646.900
ABANT İZZET BAYSAL ÜNİVERSİTESİ	69.884.000	44.871.000	11.148.000	56.019.000	13.865.000
MUSTAFA KEMAL ÜNİVERSİTESİ	83.403.125	43.686.600	31.500.000	75.186.600	8.216.525
AFYON KOCATEPE ÜNİVERSİTESİ	81.399.000	55.092.000	11.855.000	66.947.000	14.452.000
KARFAS ÜNİVERSİTESİ	73.052.000	30.715.000	34.568.000	65.283.000	7.769.000
ÇANAKKALE ÖZGÜR MERT ÜNİVERSİTESİ	86.016.000	51.903.000	22.500.000	74.403.000	11.613.000
NEŞE ÜNİVERSİTESİ	501.368.000	321.831.000	12.274.000	44.105.000	6.263.000
DUMLUPINAR ÜNİVERSİTESİ	74.928.000	39.563.000	19.800.000	59.363.000	15.565.000
GAZOSMANPAŞA ÜNİVERSİTESİ	84.891.000	49.312.000	25.280.000	74.592.000	10.299.000
MUGLA ÜNİVERSİTESİ	77.689.000	49.354.000	17.614.000	66.968.000	10.721.000
KARAMANMARAŞ SÜTÇÜ İMAM ÜNİVERSİTESİ	96.662.000	49.796.000	36.902.000	86.298.000	10.364.000
KIRSEKİ ÜNİVERSİTESİ	79.092.000	46.221.000	25.232.000	71.453.000	7.639.000
ERZİĞAN ÖZCAN KAZI ÜNİVERSİTESİ	111.056.800	78.104.000	12.295.000	91.399.000	19.657.800
SALATASARAY ÜNİVERSİTESİ	37.471.000	20.236.000	8.071.000	28.307.000	9.164.000
AHI EVRAN ÜNİVERSİTESİ	37.946.000	19.138.000	15.000.000	34.138.000	3.808.000
KASTAMONU ÜNİVERSİTESİ	33.876.000	17.163.000	13.828.000	30.991.000	2.885.000
DÜZCE ÜNİVERSİTESİ	59.114.000	33.203.000	22.477.000	55.680.000	3.434.000
MEHMET AKİF ERSOY ÜNİVERSİTESİ	40.361.000	21.775.000	14.100.000	35.875.000	4.486.000
USAK ÜNİVERSİTESİ	36.777.000	15.637.000	15.400.000	31.037.000	5.740.000
ERZURUM ÜNİVERSİTESİ	37.112.000	15.588.000	13.945.000	33.513.000	2.629.000
MAMAK KEMAL ÜNİVERSİTESİ	45.741.000	26.537.000	17.794.000	44.331.000	4.410.000
ERZİNCAN ÜNİVERSİTESİ	35.589.100	20.292.000	13.000.000	33.292.000	2.297.100
AKSARAY ÜNİVERSİTESİ	33.424.000	17.321.000	15.000.000	32.321.000	1.103.000
GİRESUN ÜNİVERSİTESİ	37.024.000	18.884.000	14.950.000	33.834.000	3.190.000
HİTTİT ÜNİVERSİTESİ	30.783.000	16.519.000	12.500.000	29.019.000	1.764.000
BOZOU ÜNİVERSİTESİ	36.127.000	15.713.000	18.198.000	33.901.000	2.226.000
BOYUZCIYAN ÜNİVERSİTESİ	35.212.000	15.725.000	17.309.000	33.025.000	2.187.000
ORDU ÜNİVERSİTESİ	30.757.500	13.174.000	14.900.000	28.074.000	2.683.500
AMASYA ÜNİVERSİTESİ	29.939.500	14.292.500	12.500.000	26.792.500	3.147.000
KARAMANOĞLU MEHMETREY ÜNİVERSİTESİ	17.332.200	7.603.000	8.456.000	16.059.000	1.273.200
MSR İBRAHİM GEÇEN ÜNİVERSİTESİ	17.363.000	8.050.000	8.000.000	16.050.000	1.313.000
SINOP ÜNİVERSİTESİ	20.062.100	9.047.000	10.000.000	19.047.000	1.015.100
SİRT ÜNİVERSİTESİ	15.203.000	5.935.000	8.800.000	13.935.000	1.268.000
NEVŞEHİR ÜNİVERSİTESİ	18.749.000	8.870.000	8.000.000	16.870.000	1.879.000
KARABÜK ÜNİVERSİTESİ	25.754.000	14.192.000	8.100.000	22.292.000	3.462.000
KİLS 7 ARAKLI ÜNİVERSİTESİ	17.760.000	7.601.500	9.000.000	16.601.500	1.158.500
ÇANKIRI KARATEKİN ÜNİVERSİTESİ	19.787.000	10.027.000	8.000.000	18.027.000	1.760.000
ARTVIN ÇORLU ÜNİVERSİTESİ	17.162.000	7.458.000	9.000.000	16.458.000	704.000
BELEK ÜNİVERSİTESİ	22.100.000	10.694.000	9.000.000	19.694.000	2.406.000
KİTİLE ERDE ÜNİVERSİTESİ	17.253.000	8.633.000	8.000.000	16.633.000	620.000
KIRKARELİ ÜNİVERSİTESİ	19.482.000	8.508.000	8.200.000	16.708.000	2.774.000
OSMANIYE KORKUT ATA ÜNİVERSİTESİ	21.675.000	10.110.000	8.800.000	18.910.000	2.765.000
BİNGÖL ÜNİVERSİTESİ	13.170.000	4.947.000	8.000.000	12.947.000	223.000
MUŞ ALPARSLAN ÜNİVERSİTESİ	14.078.000	5.649.000	8.000.000	13.649.000	429.000
MARDİN ARTUKLU ÜNİVERSİTESİ	13.591.000	4.982.000	8.000.000	12.982.000	609.000
BATMAN ÜNİVERSİTESİ	14.876.000	6.033.000	8.000.000	14.033.000	843.000
ERDİHAN ÜNİVERSİTESİ	9.092.000	2.931.000	5.500.000	8.431.000	661.000
BARTIN ÜNİVERSİTESİ	13.382.000	7.252.000	5.000.000	12.252.000	1.130.000
BAYBURT ÜNİVERSİTESİ	11.000.000	4.864.000	5.500.000	10.364.000	636.000
GÜMÜŞHANE ÜNİVERSİTESİ	20.972.000	12.139.000	8.000.000	20.139.000	833.000
HAKKARİ ÜNİVERSİTESİ	10.731.000	4.888.000	5.500.000	10.388.000	343.000
EDİR ÜNİVERSİTESİ	9.978.800	3.754.900	5.500.000	9.254.900	723.900
SIRAK ÜNİVERSİTESİ	7.961.000	2.146.000	5.500.000	7.646.000	315.000
FUNCULI ÜNİVERSİTESİ	9.345.000	3.734.000	5.500.000	9.234.000	111.000
YALOVA ÜNİVERSİTESİ	8.540.400	2.946.000	5.000.000	7.946.000	594.400
ÖĞRENCİ SEÇME VE YERLEŞTİRME MERKEZİ	195.180.000	0	0	0	195.180.000
ATATÜRK KÜLTÜR, DİL VE TARİH YÜKSEK KURUMU BAŞKANLIĞI	21.757.000	8.684.000	1.140.000	9.824.000	11.933.000
TÜRKİYE VE ORTA DOĞU AMME İDARESİ ENSTİTÜSÜ	7.336.000	4.709.000	1.937.000	6.646.000	690.000
TÜRKİYE BİLİMSEL VE TEKNOLOJİ ARAŞTIRMA KURUMU	1.111.085.000	387.546.000	580.090.000	947.636.000	163.449.000
TÜRKİYE DİL BİLİM AKADEMİSİ BAŞKANLIĞI	7.997.000	5.986.000	1.981.000	7.947.000	50.000
TÜRKİYE ADALET AKADEMİSİ BAŞKANLIĞI	9.434.000	5.222.000	3.802.000	9.024.000	410.000
YÜKSEK ÖĞRENİM KREDİ VE YURTLAR KURUMU GENEL MÜDÜRLÜĞÜ	2.400.696.000	1.700.237.000	153.139.000	1.853.376.000	547.320.000
GENÇLİK VE SPOR GENEL MÜDÜRLÜĞÜ	424.390.000	253.710.000	150.015.000	403.725.000	20.665.000
DEVLET TİYATROLARI GENEL MÜDÜRLÜĞÜ	110.839.000	102.601.000	3.438.000	106.039.000	4.800.000
DEVLET OPERA VE BALESİ GENEL MÜDÜRLÜĞÜ	138.998.000	136.510.000	1.816.000	137.326.000	1.672.000
ORMAN GENEL MÜDÜRLÜĞÜ	836.744.000	504.184.000	96.580.000	600.744.000	236.000.000
MARIFAT GENEL MÜDÜRLÜĞÜ	500.000.000	0	0	0	500.000.000
HÜLİYAT VE SAHİLLER SAĞLIK GENEL MÜDÜRLÜĞÜ	96.297.000	0	0	0	96.297.000
TÜRK AKKREDİTASYON KURUMU	5.068.000	0	0	0	5.068.000
TÜRK STANDARTLARI ENSTİTÜSÜ	225.000.000	0	0	0	225.000.000
MİLLİ PRODUKTİVE MERKEZİ	8.118.000	3.018.000	800.000	3.818.000	4.300.000
TÜRK PATENT ENSTİTÜSÜ	97.989.000	0	0	0	97.989.000
ULUSAL BİR AKKREDİTASYON ENSTİTÜSÜ	6.285.000	538.000	6.887.000	7.015.000	1.269.000
TÜRKİYE ATOM ENERJİSİ KURUMU	82.169.000	44.669.000	28.500.000	73.169.000	9.000.000
SAVUNMA SANAYİ MÜSTESARLIĞI	26.589.000	0	0	0	26.589.000
NUÇUK VE ORTA ÖLÇEKLİ SANAYİ GELİŞTİRME VE DESTEKLEME İDARESİ BAŞKANLIĞI	270.330.000	196.261.000	9.373.000	205.634.000	64.696.000

TABLO 7/A
2009 YILI GELİRLERİ (III SAYILI CETVEL)

KURUMLAR	BRÜT GELİR	HAZINE YARDIMI			ÖZGELİR (Özel Gelirler Dahil)
		CARİ	SERMAYE	TOPLAM	
RADYO VE TELEVİZYON ÜST KURULU	143.829.000	0	0	0	143.829.000
TELEKOMÜNİKASYON KURUMU	1.330.000.000	0	0	0	1.330.000.000
SERMAYE PİYASASI KURULU	61.176.000	0	0	0	61.176.000
BANKACILIK DÜZENLEME VE DENETLEME KURUMU	140.000.000	0	0	0	140.000.000
ENERJİ PİYASASI DÜZENLEME KURUMU	94.440.000	0	0	0	94.440.000
KAMU İHALE KURUMU	71.765.000	0	0	0	71.765.000
REKABET KURUMU	38.711.954	0	0	0	38.711.954
TÜTÜN, TÜTÜN MAMULLERİ VE ALKOLLÜ İÇKİLER PİYASASI DÜZENLEME KURUMU	43.689.154	0	0	0	43.689.154
TOPLAM	1.923.611.108	0	0	0	1.923.611.108

(BİN YTL)

TABLO 8
GENEL BÜTÇE KAPSAMINDAKİ KAMU İDARELERİNİN 2007-2008 YILLARI BAŞLANGIÇ
ÖDENEKLERİ İLE (2009-2011) DÖNEMİ BÜTÇE TEKLİFİ VE ARTIŞ ORANLARI

	İDARELER	2007 BAŞLANGIÇ ÖDENEĞİ	2008 BAŞLANGIÇ ÖDENEĞİ	2009 TASARI	2010 BÜTÇE TEKLİFİ	2011 BÜTÇE TEKLİFİ	(YTL/TL)			
							ARTIŞ %			
							2008/2007	2009/2008	2010/2009	2011/2010
1	CUMHURBAŞKANLIĞI	33.893.030	55.561.000	69.300.000	72.500.000	76.400.000	63,93	24,73	4,62	5,38
2	TÜRKİYE BÜYÜK MİLLET MECLİSİ	361.725.000	420.017.000	441.482.000	504.160.000	490.289.000	16,12	5,11	14,20	-2,75
3	ANAYASA MAHKEMESİ	18.029.000	17.102.000	20.131.000	22.112.000	25.338.000	-5,14	17,71	9,84	14,59
4	YARGITAY	46.691.000	47.454.000	56.175.000	61.368.000	68.072.000	1,63	18,38	9,24	10,92
5	DANIŞTAY	36.426.870	39.936.000	52.924.000	76.770.000	85.971.000	9,63	32,52	45,06	11,99
6	SAYIŞTAY	85.125.100	90.202.350	100.575.750	108.626.107	124.780.664	5,96	11,50	8,00	14,87
7	BAŞBAKANLIK	1.541.655.000	1.666.210.000	1.858.761.000	2.059.488.950	2.635.835.000	8,08	11,56	10,80	27,98
8	MİLLİ İSTİHBARAT TEŞKİLATI MÜSTEŞARLIĞI	425.217.000	423.557.000	465.992.000	509.145.000	566.608.000	-0,39	10,02	9,26	11,29
9	MİLLİ GÜVENLİK KURULU GENEL SEKRETERLİĞİ	12.724.000	11.036.000	12.295.000	13.424.000	14.872.000	-13,27	11,41	9,18	10,79
10	BASIN-YAYIN VE ENFORMASYON GENEL MÜDÜRLÜĞÜ	52.814.000	58.991.000	66.666.000	71.530.000	82.934.000	11,70	13,01	7,30	15,94
11	DEVLET PERSONEL BAŞKANLIĞI	10.469.000	9.578.000	12.020.000	12.110.000	13.389.000	-8,51	25,50	0,75	10,56
12	BAŞBAKANLIK YÜKSEK DENETLEME KURULU	10.355.000	10.970.000	11.082.000	12.084.000	13.406.000	5,94	1,02	9,04	10,94
13	DEVLET PLANLAMA TEŞKİLATI MÜSTEŞARLIĞI	374.283.000	267.070.000	598.334.000	716.009.000	842.839.000	-28,64	124,04	19,67	17,71
14	HAZİNE MÜSTEŞARLIĞI	58.293.458.000	62.161.316.000	65.984.995.000	66.074.744.000	69.921.511.000	6,64	6,15	0,14	5,82
15	DIŞ TİCARET MÜSTEŞARLIĞI	101.711.000	102.953.000	115.355.000	127.009.000	143.555.000	1,22	12,05	10,10	13,03
16	GÜMRÜK MÜSTEŞARLIĞI	207.017.000	233.979.000	244.664.000	266.627.000	297.646.000	13,02	4,57	8,98	11,63
17	TÜRKİYE İSTATİSTİK KURUMU BAŞKANLIĞI	159.474.000	100.781.000	110.490.000	113.186.000	125.004.000	-36,80	9,63	2,44	10,44
18	DIYANET İŞLERİ BAŞKANLIĞI	1.638.383.000	1.998.412.595	2.454.275.000	2.683.421.680	2.942.290.000	21,97	22,81	9,34	9,65
19	ÖZÜRLÜLER İDARESİ BAŞKANLIĞI	4.322.000	4.255.000	5.916.000	6.348.000	7.197.000	-1,55	39,04	7,30	13,37
20	AİLE VE SOSYAL ARAŞTIRMALAR GENEL MÜDÜRLÜĞÜ	4.229.000	4.720.000	5.731.000	6.229.000	7.073.000	11,61	21,42	8,69	13,55
21	KADININ STATÜSÜ GENEL MÜDÜRLÜĞÜ	2.113.000	3.592.000	4.404.000	4.775.000	5.435.000	70,00	22,61	8,42	13,82
22	SOSYAL YARDIMLAŞMA VE DAYANIŞMA GENEL MÜDÜRLÜĞÜ	3.545.000	3.770.000	11.638.000	14.032.000	16.187.000	6,35	208,70	20,57	15,36
23	SOSYAL HİZMETLER VE Ç.E.K. GENEL MÜDÜRLÜĞÜ	791.595.000	853.152.000	1.577.898.000	1.913.754.000	2.322.193.000	7,78	84,95	21,29	21,34
24	ADALET BAKANLIĞI	2.824.007.000	2.847.927.000	3.495.696.000	3.677.018.323	4.093.866.427	0,85	22,75	5,19	11,34
25	MİLLİ SAVUNMA BAKANLIĞI	13.052.398.000	13.272.707.000	14.532.622.000	15.937.710.000	17.744.452.827	1,69	9,49	9,67	11,34
26	İÇİŞLERİ BAKANLIĞI	1.181.744.000	1.346.945.000	1.893.861.000	2.156.452.000	2.847.792.000	13,98	40,60	13,87	32,06
27	JANDARMA GENEL KOMUTANLIĞI	3.137.341.000	3.128.378.000	3.690.760.000	4.046.834.000	4.449.319.000	-0,29	17,98	9,65	9,95
28	EMNİYET GENEL MÜDÜRLÜĞÜ	6.151.963.000	6.596.463.000	7.934.793.000	8.694.068.000	9.533.164.000	7,23	20,29	9,57	9,65
29	SAHİL GÜVENLİK KOMUTANLIĞI	229.933.000	233.317.000	265.417.000	293.745.000	335.406.000	1,47	13,76	10,67	14,18
30	DIŞİŞLERİ BAKANLIĞI	690.636.000	707.973.000	816.935.000	871.879.000	969.731.000	2,51	15,39	6,73	11,22
31	AVRUPA BİRLİĞİ GENEL SEKRETERLİĞİ	9.619.000	9.509.000	11.420.000	12.259.000	14.016.000	-1,14	20,10	7,35	14,33
32	MALİYE BAKANLIĞI	46.000.676.401	38.483.081.527	57.812.054.998	64.698.794.396	71.735.723.007	-16,34	50,23	11,91	10,88
33	GELİR İDARESİ BAŞKANLIĞI	1.298.950.000	1.362.250.000	1.530.775.000	1.666.264.000	1.849.358.000	4,87	12,37	8,85	10,99
34	MİLLİ EĞİTİM BAKANLIĞI	21.355.634.000	22.915.565.000	27.883.696.000	30.639.051.257	33.988.561.967	7,30	21,68	9,88	10,93
35	BAYINDIRLIK VE İSKAN BAKANLIĞI	738.991.000	686.460.000	709.448.000	780.037.000	864.176.000	-7,11	3,35	9,95	10,79
36	TAPU VE KADASTRO GENEL MÜDÜRLÜĞÜ	402.822.000	422.447.000	465.246.000	507.739.000	567.353.000	4,87	10,13	9,13	11,74
37	SAĞLIK BAKANLIĞI	6.581.455.000	10.828.070.000	12.720.313.000	13.967.429.000	15.504.366.000	64,52	17,48	9,80	11,00
38	ULAŞTIRMA BAKANLIĞI	821.608.000	1.051.485.000	1.155.636.740	1.395.209.534	1.567.593.874	27,98	9,91	20,73	12,36
39	DENİZCİLİK MÜSTEŞARLIĞI	64.947.000	66.193.000	74.091.000	80.312.000	90.816.000	1,92	11,93	8,40	13,08
40	KARAYOLLARI GENEL MÜDÜRLÜĞÜ	3.408.388.000	3.391.135.000	4.696.727.000	5.056.333.000	5.878.666.000	-0,51	38,50	7,66	16,26
41	TARIM VE KÖYİŞLERİ BAKANLIĞI	6.609.407.000	6.888.486.000	7.591.559.000	8.059.281.300	8.650.240.639	4,22	10,21	6,16	7,33
42	TARIM REFORMU GENEL MÜDÜRLÜĞÜ	42.641.000	42.218.000	212.268.000	228.612.000	247.211.000	-0,99	402,79	7,70	8,14
43	ÇALIŞMA VE SOSYAL GÜVENLİK BAKANLIĞI	15.542.140.000	28.967.437.000	26.401.009.000	28.630.157.000	33.949.347.000	86,38	-8,86	8,44	18,58
44	SANAYİ VE TİCARET BAKANLIĞI	316.299.000	332.774.000	639.025.000	632.856.000	678.784.000	5,21	92,03	-0,97	7,26
45	ENERJİ VE TABİİ KAYNAKLAR BAKANLIĞI	377.710.000	364.758.000	467.411.000	526.071.000	539.560.000	-3,43	28,14	12,55	2,56
46	PETROL İŞLERİ GENEL MÜDÜRLÜĞÜ	4.607.000	4.818.000	5.615.000	6.369.000	7.121.000	4,58	16,54	13,43	11,81
47	KÜLTÜR VE TURİZM BAKANLIĞI	816.378.000	826.586.000	1.005.896.000	1.144.486.000	1.283.837.000	1,25	21,69	13,78	12,18
48	ÇEVRE VE ORMAN BAKANLIĞI	968.610.000	1.021.925.900	1.242.319.000	1.362.905.000	1.521.820.000	5,50	21,57	9,71	11,66
49	DEVLET METEOROLOJİ İŞLERİ GENEL MÜDÜRLÜĞÜ	100.057.000	108.653.000	116.167.000	126.477.000	140.708.000	8,59	6,92	8,88	11,25
50	DEVLET SU İŞLERİ GENEL MÜDÜRLÜĞÜ	3.957.851.000	3.792.556.000	5.982.829.000	7.071.483.000	8.246.820.000	-4,18	57,75	18,20	16,62
	TOPLAM	200.902.066.401	218.284.732.372	257.634.693.488	277.719.284.547	308.128.634.405	8,65	18,03	7,80	10,95

TABLO 9
ÖZEL BÜTÇE KAPSAMINDAKİ İDARELERİNİN 2007-2008 YILLARI BAŞLANGIÇ
ÖDENEKLERİ İLE (2009-2011) DÖNEMİ BÜTÇE TEKLİFİ VE ARTIŞ ORANLARI

İDARELER	(YTLTL)					ARTIŞ			
	2007	2008	2009	2010	2011	2008/2007	2009/2008	2010/2009	2011/2010
	BAŞLANGIÇ ÖDENEĞİ	BAŞLANGIÇ ÖDENEĞİ	TASARI	BÜTÇE TEKLİFİ	BÜTÇE TEKLİFİ				
1 YÖKEKÖĞRETİM KURULU	25.840.000	27.489.000	43.615.000	43.302.000	48.899.000	6,38	58,66	-2,72	12,93
2 ANKARA ÜNİVERSİTESİ	301.031.500	304.994.000	340.786.000	367.236.132	407.309.000	1,32	11,74	7,76	10,92
3 ORTA DOĞU TEKNİK ÜNİVERSİTESİ	197.155.000	202.141.000	226.396.500	241.708.000	271.469.000	2,53	11,99	6,77	12,31
4 HACETTEPE ÜNİVERSİTESİ	292.147.000	319.643.000	345.274.000	374.290.000	417.377.000	9,41	8,02	8,40	11,51
5 SAĞ ÜNİVERSİTESİ	294.326.000	297.368.000	319.944.000	340.752.000	377.981.000	12,90	7,49	6,89	10,89
6 İSTANBUL ÜNİVERSİTESİ	415.226.000	449.898.000	498.779.000	527.425.000	597.384.000	8,35	8,20	8,35	11,35
7 İSTANBUL TEKNİK ÜNİVERSİTESİ	165.723.000	175.640.000	203.820.000	218.843.000	245.907.000	5,98	16,04	7,37	12,83
8 BOĞAZİÇİ ÜNİVERSİTESİ	92.392.000	98.137.000	109.537.000	115.693.000	129.898.000	6,22	11,62	5,62	12,24
9 MARMARA ÜNİVERSİTESİ	196.543.000	206.656.000	227.772.000	244.595.000	272.575.000	5,15	10,22	7,39	11,44
10 YILDIZ TEKNİK ÜNİVERSİTESİ	91.395.000	99.134.500	111.997.000	115.501.000	127.871.000	8,47	12,97	3,13	10,71
11 İNÖNÜ İNŞAAT GÜZEL SANATLAR ÜNİVERSİTESİ	42.372.000	45.516.000	69.363.000	63.454.000	69.743.000	7,42	32,62	5,72	9,97
12 FİRE ÜNİVERSİTESİ	247.587.000	253.946.000	297.997.700	321.518.000	355.195.000	6,56	12,94	7,63	10,85
13 DOKUZ EYLÜL ÜNİVERSİTESİ	197.161.000	208.323.000	242.960.000	251.710.000	277.674.000	5,66	16,63	3,90	10,32
14 TRAKYA ÜNİVERSİTESİ	87.145.000	92.722.000	105.456.000	112.105.000	123.636.000	6,40	13,74	6,29	10,29
15 ULUDAĞ ÜNİVERSİTESİ	157.018.000	166.096.000	188.481.000	203.192.000	226.281.000	5,78	13,48	7,81	11,38
16 ANADOLU ÜNİVERSİTESİ	201.094.000	205.121.000	223.559.000	240.430.000	266.340.000	2,01	8,99	7,55	10,78
17 SELÇUK ÜNİVERSİTESİ	211.959.000	217.675.000	246.543.000	260.199.000	306.529.000	1,31	15,76	8,71	11,23
18 AKDENİZ ÜNİVERSİTESİ	115.775.000	127.683.000	161.054.000	170.406.000	190.294.000	10,29	26,14	5,80	11,67
19 ERCİYES ÜNİVERSİTESİ	114.273.000	122.542.000	148.410.000	156.912.000	174.830.000	7,24	21,11	5,73	11,42
20 CUMHURİYET ÜNİVERSİTESİ	100.186.000	100.942.000	113.768.000	122.384.000	137.197.000	0,75	12,71	7,57	12,10
21 ÇUKUROVA ÜNİVERSİTESİ	171.941.000	186.638.000	204.659.000	220.322.000	244.406.000	9,12	9,66	7,65	10,93
22 İZMİR KÜLTÜR ENSTİTÜSÜ	119.785.000	130.120.500	159.204.100	171.276.000	195.378.000	8,81	22,37	7,58	10,57
23 KARADENİZ TEKNİK ÜNİVERSİTESİ	123.230.000	131.969.000	156.446.000	165.867.000	183.071.000	9,52	16,54	5,89	12,83
24 ATATÜRK ÜNİVERSİTESİ	193.124.000	195.555.000	216.947.000	234.929.900	263.212.500	1,28	10,92	8,10	12,24
25 İNÖNÜ ÜNİVERSİTESİ	86.472.000	100.308.000	116.455.000	124.960.000	139.466.000	16,00	16,10	7,30	11,61
26 FIRAT ÜNİVERSİTESİ	118.743.000	122.190.000	140.737.000	153.208.000	172.009.000	2,90	15,18	8,86	12,27
27 DÜCLE ÜNİVERSİTESİ	112.247.000	113.087.000	151.360.000	159.572.000	174.207.000	0,75	33,87	5,40	9,17
28 YÜZÜNCÜ YIL ÜNİVERSİTESİ	95.866.000	105.552.000	129.294.400	139.724.000	156.174.000	10,10	22,49	8,07	11,77
29 SAĞIRCIYER ÜNİVERSİTESİ	123.829.000	99.850.500	95.842.000	101.845.000	111.892.000	-1,94	8,86	6,98	10,88
30 İZMİR YÜKSEK TEKNOLOJİ ENSTİTÜSÜ	44.125.000	49.074.000	47.846.000	51.061.000	57.133.000	11,22	-2,50	6,72	11,89
31 SERZE YÜKSEK TEKNOLOJİ ENSTİTÜSÜ	33.426.000	34.714.000	41.304.000	42.155.000	46.834.000	3,85	19,98	2,06	11,10
32 HARRAN ÜNİVERSİTESİ	78.381.000	83.321.600	111.775.200	114.016.000	114.810.000	6,30	34,15	2,00	0,70
33 SÜLEYMAN DEMİREL ÜNİVERSİTESİ	169.869.000	116.661.000	148.762.000	161.416.000	179.033.000	12,09	25,37	8,51	10,91
34 İNÖNÜ HENKES ÜNİVERSİTESİ	75.201.000	95.952.000	99.000.000	95.203.000	119.071.000	29,96	7,74	7,35	13,15
35 ZONGULDAK KARABELAS ÜNİVERSİTESİ	86.867.000	98.076.000	91.203.000	97.405.000	108.743.000	11,03	2,90	5,86	11,64
36 MERSİN ÜNİVERSİTESİ	93.648.000	98.722.000	125.285.500	136.586.500	149.724.500	5,42	26,91	9,02	9,62
37 PAZARCI ÜNİVERSİTESİ	88.304.000	103.767.000	115.461.000	126.024.000	140.983.000	17,51	11,27	9,15	11,56
38 BALIKESİR ÜNİVERSİTESİ	53.310.000	60.268.000	73.077.000	77.106.000	87.198.000	13,05	21,25	5,51	13,09
39 KOCAELİ ÜNİVERSİTESİ	129.024.000	139.648.800	153.132.400	163.190.000	181.086.000	8,23	9,66	6,57	10,97
40 SAKARYA ÜNİVERSİTESİ	83.195.000	91.386.000	104.566.000	112.502.000	124.221.000	10,01	14,87	7,98	12,43
41 ÇELİK BAYAR ÜNİVERSİTESİ	79.452.000	88.083.000	105.792.900	114.138.500	129.890.000	10,86	20,11	7,89	13,80
42 ABANT İZZET BAYSAL ÜNİVERSİTESİ	65.084.000	66.495.000	69.884.000	75.734.000	86.232.000	2,17	5,10	8,37	13,86
43 MUSTAFA KEMAL ÜNİVERSİTESİ	64.991.250	70.301.750	83.503.125	88.611.000	100.634.000	8,17	18,78	6,12	13,57
44 AFYON KOCATEPE ÜNİVERSİTESİ	68.773.000	71.724.000	81.399.000	87.949.000	99.196.000	4,29	13,49	8,05	12,74
45 KARFAS ÜNİVERSİTESİ	53.886.250	53.757.000	73.052.000	77.814.000	87.891.800	-0,02	39,89	6,52	12,69
46 KARFAS ÜNİVERSİTESİ	61.839.000	67.533.000	86.516.000	91.742.000	103.385.000	9,71	27,37	5,68	12,83
47 NİĞDE ÜNİVERSİTESİ	38.080.000	40.943.000	50.368.000	53.402.000	57.350.000	7,57	23,02	6,02	7,39
48 DÜZLÜPİNAR ÜNİVERSİTESİ	59.696.000	64.627.000	75.928.000	81.437.000	90.660.000	8,26	17,49	7,26	11,33
49 GAZİOSMANPAŞA ÜNİVERSİTESİ	64.704.000	70.377.000	85.931.000	90.749.700	100.136.000	8,77	22,10	5,61	10,34
50 MUĞLA ÜNİVERSİTESİ	57.902.000	66.569.000	77.889.000	82.530.000	91.585.000	14,97	16,70	6,23	10,98
51 KIRSEHİR ÜNİVERSİTESİ	79.663.000	78.887.000	97.162.000	102.347.000	114.483.000	2,90	23,17	5,94	11,86
52 KARAKÖKÜK ÜNİVERSİTESİ	53.689.000	60.961.000	70.242.000	84.570.000	93.140.000	12,94	30,85	7,88	10,13
53 EKİŞEHİR OSMANGAZİ ÜNİVERSİTESİ	89.444.000	101.156.000	111.056.800	120.341.000	133.734.000	14,37	9,78	8,36	11,11
54 GALATASARAY ÜNİVERSİTESİ	32.948.000	33.229.000	37.874.000	39.995.000	46.474.000	0,88	13,94	5,60	16,20
55 AHİ EVRAN ÜNİVERSİTESİ	15.767.000	25.273.000	37.946.000	39.527.000	45.280.000	60,29	50,14	4,17	14,50
56 KASTAMONU ÜNİVERSİTESİ	14.569.000	24.922.000	33.876.000	34.780.000	39.352.000	71,06	36,93	4,67	13,19
57 NİĞDE ÜNİVERSİTESİ	38.300.000	47.726.000	59.414.000	62.259.000	66.887.000	23,39	25,74	2,79	12,85
58 MEHMET AKİF ERSOY ÜNİVERSİTESİ	62.223.000	26.665.000	40.357.000	41.375.000	46.433.000	64,37	51,36	2,61	11,28
59 UŞAK ÜNİVERSİTESİ	14.018.000	24.336.000	36.772.000	38.988.000	44.070.000	73,61	51,12	6,01	13,03
60 RİZE ÜNİVERSİTESİ	11.830.000	23.134.000	37.172.000	38.832.000	43.536.000	95,55	60,68	4,47	12,11
61 NAMIK KEMAL ÜNİVERSİTESİ	20.078.000	31.313.000	48.802.000	51.537.000	59.081.000	55,95	55,85	5,09	14,64
62 ERZİNCAN ÜNİVERSİTESİ	17.337.000	26.915.000	35.598.100	37.043.000	41.736.000	56,25	32,23	4,69	12,67
63 SAKARYA ÜNİVERSİTESİ	91.386.000	91.386.000	104.566.000	112.502.000	124.221.000	0,00	38,38	6,78	13,80
64 İZMİR ÜNİVERSİTESİ	12.563.000	21.143.000	37.024.000	38.443.000	44.669.000	89,10	75,11	3,83	16,20
65 İTİT ÜNİVERSİTESİ	13.381.000	21.627.000	30.983.000	32.204.300	38.662.400	61,99	43,26	3,94	20,06
66 BOZOK ÜNİVERSİTESİ	9.980.000	20.294.700	36.127.000	37.400.000	43.065.000	103,35	78,01	3,52	15,15
67 ADIYAMAN ÜNİVERSİTESİ	8.055.000	18.695.000	35.212.000	49.304.200	55.315.400	132,09	88,35	40,02	12,19
68 ORDU ÜNİVERSİTESİ	9.938.000	18.670.000	30.757.500	31.454.000	35.449.000	87,46	64,74	2,26	12,70
69 KAYSERİ ÜNİVERSİTESİ	12.496.000	20.663.000	29.929.000	30.983.000	36.965.000	66,47	44,91	19,87	16,20
70 KARABANCIĞLI MEHMETBAY ÜNİVERSİTESİ	8.384.000	17.332.200	27.322.000	24.423.000	29.277.000	106,73	11,34	26,56	
71 AĞRI İBRAHİM ÇEÇEN ÜNİVERSİTESİ	9.034.000	17.363.000	19.929.000	25.106.000	32.000.000	92,20	14,78	25,98	
72 SİNOP ÜNİVERSİTESİ	9.238.000	20.062.100	22.677.000	28.282.000	34.000.000	117,17	13,03	24,72	
73 SİRT ÜNİVERSİTESİ	6.767.000	15.203.000	23.436.000	28.400.000	34.000.000	124,66	54,15	21,18	
74 NEŞEHİR ÜNİVERSİTESİ	9.516.000	18.749.000	21.421.000	26.802.000	32.000.000	120,16	14,25	25,12	
75 KARABÜK ÜNİVERSİTESİ	9.238.000	21.423.000	29.244.000	30.152.000	34.282.000	93,40	30,93	21,17	
76 KÜLS YEDİ ARAK ÜNİVERSİTESİ	7.124.000	17.810.000	26.402.100	32.050.400	39.000.000	150,00	48,24	21,39	
77 ÇANKIRI KARATEKİN ÜNİVERSİTESİ	10.332.000	19.787.000	23.325.000	27.806.000	33.000.000	91,51	12,83	24,64	
78 ARTVİN ÇORLU ÜNİVERSİTESİ	9.936.000	17.162.000	19.460.000	24.512.000	30.000.000	72,73	13,39	25,96	
79 BİLEÇİK ÜNİVERSİTESİ	12.468.000	22.100.000	26.096.000	31.881.000	37.225.000	177,25	18,08	22,87	
80 BİTLİS EREN ÜNİVERSİTESİ	8.623.000	17.253.000	19.878.000	21.294.000	25.041.000	93,24	15,19	26,33	
81 KIRILARELİ ÜNİVERSİTESİ	10.389.000	19.482.000	22.944.000	28.459.000	33.000.000	87,53	17,77	24,04	
82 OSMANİYE KORKUT ATA ÜNİVERSİTESİ	10.602.000	21.675.000	25.163.000	30.773.000	36.000.000	104,44	16,09	22,26	
83 BİNGÖL ÜNİVERSİTESİ	7.073.000	13.170.000	15.454.000	20.135.000	25.000.000	86,20	17,34	30,29	
84 MUŞ ALPASLAN ÜNİVERSİTESİ	6.329.000	14.078.000	16.440.000	21.261.000	26.000.000	122,44	16,78	29,32	
85 HADİCİN ARTIKLU ÜNİVERSİTESİ	4.760.000	13.991.000	21.745.000	26.923.000	31.000.000	185,53	60,00	21,87	
86 BARTIN ÜNİVERSİTESİ	4.618.000	6.112.000	14.878.000	17.220.000	21.200.000	143,42	43,		

TABLO 10
DÜZENLEYİCİ VE DENETLEYİCİ KURUMLARIN 2007 VE 2008 YILI BAŞLANGIÇ
ÖDENEKLERİ İLE (2009-2011) DÖNEMİ BÜTÇE TEKLİFİ VE ARTIŞ ORANLARI

(YTL/TL)

	KURUMLAR	2007 BAŞLANGIÇ ÖDENEĞİ	2008 BAŞLANGIÇ ÖDENEĞİ	2009 TASARI	2010 BÜTÇE TEKLİFİ	2011 BÜTÇE TEKLİFİ	ARTIŞ %			
							2008/2007	2009/2008	2010/2009	2011/2010
1	RADYO VE TELEVİZYON ÜST KURULU	148.560.000	150.877.000	143.829.000	153.071.510	161.512.670	1,56	-4,67	6,43	5,51
2	TELEKOMÜNİKASYON KURUMU	906.180.000	1.172.247.000	1.330.000.000	1.416.749.000	1.492.823.000	29,36	13,46	6,52	5,37
3	SERMAYE PİYASASI KURULU	53.269.000	54.110.000	61.176.000	64.325.184	67.991.612	1,58	13,06	5,15	5,70
4	BANKACILIK DÜZENLEME VE DENETLEME KURUMU	93.000.000	105.000.000	140.000.000	149.100.000	157.300.000	12,90	33,33	6,50	5,50
5	ENERJİ PİYASASI DÜZENLEME KURUMU	95.137.840	102.988.000	94.440.000	88.840.950	89.278.783	8,25	-8,30	-5,93	0,49
6	KAMU İHALE KURUMU	66.313.000	69.123.000	71.765.000	76.357.910	80.710.243	4,24	3,82	6,40	5,70
7	REKABET KURUMU	30.915.000	33.274.517	38.711.954	41.189.497	43.637.222	7,63	16,34	6,40	5,70
8	TÜTÜN, TÜTÜN MAMULLERİ VE ALKOLLÜ İÇKİLER PİYASASI DÜZENLEME KURUMU	43.804.218	42.088.924	43.689.154	46.485.259	49.134.834	-3,96	3,85	6,40	5,70
	TOPLAM	1.437.179.058	1.729.688.441	1.923.611.108	2.036.119.310	2.142.288.364	20,35	11,21	5,85	5,21

TABLO 11
EKONOMİK SINIFLANDIRMAYA GÖRE 2009 YILI GENEL BÜTÇE KAPSAMINDAKİ KAMU İDARELERİNİN BÜTÇE ÖDENEK TEKLİFLERİ

IDARELER	PERSONEL GİDERLERİ	SOS. GÜV. KUR. DEV. PRİM GİD.	MAL VE HİZMET ALIM GİDERLERİ	FAİZ GİDERLERİ	CARİ TRANSFERLER	SERMAYE GİDERLERİ	SERMAYE TRANSFERLERİ	BORÇ VERME	YEDEK ÖDENEKLER	GENEL TOPLAM
1	CUMHURBAŞKANLIĞI	27.000.000	1.585.000	16.297.000	0	900.000	23.518.000	0	0	69.300.000
2	TÜRKİYE BÜYÜK MİLLET MECLİSİ	23.254.000	23.205.000	72.924.000	0	56.404.000	56.695.000	0	0	441.482.000
3	ANAYASA MAHKEMESİ	4.224.000	413.000	4.201.000	0	47.000	11.246.000	0	0	20.131.000
4	YARGITAY	38.959.000	4.019.000	7.937.000	0	260.000	5.000.000	0	0	56.175.000
5	DANIŞTAY	33.187.000	2.882.000	5.103.000	0	222.000	11.550.000	0	0	52.924.000
6	SAYIŞTAY	63.676.300	6.829.000	19.666.750	0	411.700	9.992.000	0	0	100.575.750
7	BAŞBAKANLIK	60.722.000	5.516.000	215.741.000	0	775.764.000	29.285.000	771.753.000	0	1.898.761.000
8	MİLLİ İSTİHBARAT TEŞKİLATI MÜSTESARLIĞI	347.812.000	22.769.000	65.954.000	0	0	29.458.000	0	0	465.992.000
9	MİLLİ GÜVENLİK KURULU GENEL SEKRETERLİĞİ	1.186.000	617.000	2.106.000	0	0	386.000	0	0	12.295.000
10	BASIN-YAYIN VE ENFORMASYON GENEL MÜDÜRLÜĞÜ	11.084.000	1.212.000	53.164.000	0	73.000	1.133.000	0	0	66.666.000
11	DEVLET PERSONEL BAŞKANLIĞI	8.265.000	709.000	2.076.000	0	50.000	920.000	0	0	12.020.000
12	BAŞBAKANLIK YÜKSEK DENETLEME KURULU	7.801.000	713.000	2.246.000	0	22.000	300.000	0	0	11.082.000
13	DEVLET PLANLAMA TEŞKİLATI MÜSTESARLIĞI	28.846.000	2.284.000	9.440.000	0	76.230.000	20.042.000	460.512.000	0	598.334.000
14	HAZINE MÜSTESARLIĞI	65.246.000	5.538.000	256.625.000	57.500.000	5.115.236.000	11.350.000	286.000.000	2.745.000.000	65.984.995.000
15	DİŞ TİCARET MÜSTESARLIĞI	77.809.000	6.109.000	18.293.000	0	7.444.000	5.700.000	0	0	115.355.000
16	GÜMRÜK MÜSTESARLIĞI	145.479.000	23.972.000	35.193.000	0	1.020.000	39.000.000	0	0	244.864.000
17	TÜRKİYE İSTATİSTİK KURUMU BAŞKANLIĞI	77.628.000	9.344.000	15.726.000	0	292.000	7.500.000	0	0	110.490.000
18	DİYANET İŞLERİ BAŞKANLIĞI	1.955.485.000	251.434.000	228.418.000	0	1.947.000	16.991.000	0	0	2.454.275.000
19	ÖZÜRLÜLER İDARESİ BAŞKANLIĞI	2.621.000	337.000	1.925.000	0	33.000	1.000.000	0	0	5.916.000
20	İLE VE SOSYAL ARAŞTIRMALAR GENEL MÜDÜRLÜĞÜ	2.744.000	219.000	1.464.000	0	24.000	1.290.000	0	0	5.731.000
21	KADININ STATÜSÜ GENEL MÜDÜRLÜĞÜ	2.242.000	186.000	1.734.000	0	20.000	600.000	0	0	4.404.000
22	SOSYAL HİZMETLER VE ÇOCUK ESİRGEME KURUMU GENEL MÜDÜRLÜĞÜ	226.402.000	26.296.000	405.719.000	0	843.521.000	75.698.000	0	0	1.577.898.000
23	ADALLET BAKANLIĞI	1.922.745.000	208.086.000	522.266.000	0	240.232.000	253.563.000	346.802.000	0	3.495.696.000
24	MİLLİ SAVUNMA BAKANLIĞI	6.175.173.000	905.437.000	7.324.231.000	0	90.828.000	36.953.000	0	0	14.532.622.000
25	İÇİŞLERİ BAKANLIĞI	1.079.476.000	60.910.000	290.363.000	0	310.353.000	196.179.000	16.590.000	0	1.893.861.000
26	JANDARMA GENEL KOMUTANLIĞI	1.996.128.000	238.811.000	1.351.256.000	0	2.493.000	102.072.000	0	0	3.690.760.000
27	EMNİYET GENEL MÜDÜRLÜĞÜ	5.816.371.000	806.656.000	1.013.679.000	0	1.919.000	296.168.000	0	0	7.934.793.000
28	SAHİL GÜVENLİK KOMUTANLIĞI	88.354.000	11.962.000	119.752.000	0	300.000	45.049.000	0	0	265.477.000
29	DİŞİŞLERİ BAKANLIĞI	316.276.000	25.182.000	158.513.000	0	201.577.000	115.000.000	387.000	0	816.935.000
30	MALİYE BAKANLIĞI	607.945.000	67.266.000	344.825.586	0	53.198.615.412	32.230.000	2.143.562.000	1.417.809.000	57.812.054.988
31	GEİR İDARESİ BAŞKANLIĞI	1.082.701.000	115.092.000	252.882.000	0	9.500.000	70.000.000	600.000	0	1.530.775.000
32	MİLLİ EĞİTİM BAKANLIĞI	18.488.279.548	2.131.919.452	2.867.398.000	0	2.472.543.000	1.504.417.000	419.139.000	0	27.893.696.000
33	BAYINDIRLIK VE İSKAN BAKANLIĞI	345.930.000	46.665.000	50.416.000	0	57.333.000	112.037.000	4.087.000	82.980.000	709.448.000
34	TAPU VE KADASTRO GENEL MÜDÜRLÜĞÜ	282.188.000	43.999.000	34.904.000	0	1.100.000	103.056.000	0	0	465.246.000
35	SAGLIK BAKANLIĞI	5.315.856.000	806.954.000	5.780.895.000	0	10.654.000	803.404.000	2.750.000	0	12.720.313.000
36	ULAŞTIRMA BAKANLIĞI	63.093.000	9.214.000	13.015.000	0	71.186.000	894.128.740	65.000.000	0	1.155.636.740
37	DENİZLİK MÜSTESARLIĞI	38.877.000	3.924.000	6.910.000	0	890.000	23.500.000	0	0	74.091.000
38	KARAYOLLARI GENEL MÜDÜRLÜĞÜ	826.242.000	128.513.000	798.680.000	0	639.000	2.942.653.000	0	0	4.696.727.000
39	TARIM VE KÖYİŞLERİ BAKANLIĞI	1.241.929.000	174.429.000	177.015.000	0	5.584.794.000	187.403.000	93.643.000	132.346.000	7.591.559.000
40	TARIM REFORMU GENEL MÜDÜRLÜĞÜ	20.801.000	2.814.000	3.197.000	0	111.000	185.345.000	0	0	212.288.000
41	ÇALIŞMA VE SOSYAL GÜVENLİK BAKANLIĞI	76.396.000	8.195.000	18.567.000	0	26.231.040.000	3.501.000	63.310.000	0	26.401.009.000
42	SANAYİ VE TİCARET BAKANLIĞI	86.351.000	9.747.000	23.058.000	0	214.821.000	36.404.000	81.873.000	186.771.000	639.025.000
43	ENERJİ VE TABII KAYNAKLAR BAKANLIĞI	39.973.000	2.199.000	18.993.000	0	210.904.000	12.443.000	147.572.000	44.327.000	467.411.000
44	PETROL İŞLERİ GENEL MÜDÜRLÜĞÜ	32.330.000	392.000	1.565.000	0	38.000	400.000	0	0	5.615.000
45	KÜLTÜR VE TURİZM BAKANLIĞI	259.166.000	33.055.000	201.579.000	0	258.351.000	150.242.000	94.933.000	8.550.000	1.005.896.000
46	ÇEVRE VE ORMAN BAKANLIĞI	288.196.000	42.766.000	39.086.000	0	516.541.000	119.208.000	207.863.000	46.655.000	1.242.319.000
47	DEVLET METEOROLOJİ İŞLERİ GENEL MÜDÜRLÜĞÜ	991.947.000	160.177.000	181.432.000	0	1.007.000	4.616.412.000	41.854.000	0	5.982.829.000
48	TOPLAM	50.910.896.848	6.449.472.452	23.059.536.336	57.500.000	96.586.819.112	13.203.290.740	5.246.853.000	3.257.016.000	257.634.693.488

TABLO 12 EKONOMİK SINIFLANDIRMAYA GÖRE 2010 YILI GENEL BÜTÇE KAPSAMINDAKİ KAMU İDARELERİNİN BÜTÇE ÖDENEK TEKLİFLERİ

IDARELER	PERSONEL GİDERLERİ	SOS.GÜV. KUR. DEV. PRİM GİD.	MAL VE HİZMET ALIM GİDERLERİ	FAİZ GİDERLERİ	CARİ TRANSFERLER	SERMAYE GİDERLERİ	SERMAYE TRANSFERLERİ	BORÇ VERME	YEDEK ÖDENEKLER	GENEL TOPLAM
1 CUMHURBAŞKANLIĞI	28.754.000	1.755.000	17.286.000	0	895.162	23.829.138	0	0	0	72.500.000
2 TÜRKİYE BÜYÜK MİLLET MECLİSİ	253.546.000	26.331.000	78.353.000	0	58.879.000	88.051.000	0	0	0	504.160.000
3 ANAYASA MAHKEMESİ	4.642.000	446.000	4.477.000	0	47.000	12.500.000	0	0	0	22.112.000
4 YARGITAY	42.808.000	4.335.000	8.459.000	0	265.000	5.500.000	0	0	0	61.388.000
5 DANIŞTAY	36.465.000	3.087.000	5.440.000	0	223.000	31.555.000	0	0	0	76.770.000
6 SAYIŞTAY	67.751.582	7.266.056	21.225.421	0	438.048	11.945.000	0	0	0	108.626.107
7 BAŞBAKANLIK	66.722.000	5.949.000	230.240.000	0	835.344.950	40.173.000	881.060.000	0	0	2.059.468.950
8 MİLLİ İSTİHARAT TEŞKİLATI MÜSTESARLIĞI	382.176.000	24.555.000	70.383.000	0	0	32.021.000	0	0	0	505.145.000
9 MİLLİ GÜVENLİK KURULU GENEL SEKRETERLİĞİ	10.094.000	665.000	2.246.000	0	0	419.000	0	0	0	13.424.000
10 BASIN-YAYIN VE ENFORMASYON GENEL MÜDÜRLÜĞÜ	12.119.000	1.307.000	56.740.000	0	73.000	1.231.000	0	0	0	71.530.000
11 DEVLET PERSONEL BAŞKANLIĞI	9.082.000	765.000	2.213.000	0	50.000	0	0	0	0	12.110.000
12 BAŞBAKANLIK YÜKSEK DENETLEME KURULU	8.572.000	769.000	2.395.000	0	22.000	325.000	0	0	0	12.084.000
13 DEVLET PLANLAMA TEŞKİLATI MÜSTESARLIĞI	32.795.000	2.442.000	10.070.000	0	77.130.000	21.760.000	571.792.000	0	0	716.009.000
14 HAZINE MÜSTESARLIĞI	71.693.000	5.973.000	273.884.000	57.100.000.000	5.636.089.000	5.105.000	160.000.000	2.822.000.000	0	66.074.744.000
15 DIŞ TİCARET MÜSTESARLIĞI	85.497.000	6.589.000	19.510.000	0	9.083.000	6.330.000	0	0	0	127.009.000
16 GUMRUK MÜSTESARLIĞI	159.848.000	26.855.000	37.593.000	0	1.028.000	42.393.000	0	0	0	266.627.000
17 TÜRKİYE İSTATİSTİK KURUMU BAŞKANLIĞI	86.290.000	10.078.000	16.774.000	0	294.000	750.000	0	0	0	113.186.000
18 DİYANET İŞLERİ BAŞKANLIĞI	2.148.687.000	271.171.000	243.039.000	0	1.958.680	18.666.000	0	0	0	2.683.421.680
19 ÖZÜRÜLER İDARESİ BAŞKANLIĞI	2.860.000	363.000	1.985.000	0	33.000	1.087.000	0	0	0	6.348.000
20 AİLE VE SOSYAL ARAŞTIRMALAR GENEL MÜDÜRLÜĞÜ	3.048.000	236.000	1.582.000	0	24.000	1.359.000	0	0	0	6.229.000
21 KADININ STATÜSÜ GENEL MÜDÜRLÜĞÜ	2.127.000	171.000	1.850.000	0	6.000	652.000	0	0	0	4.775.000
22 SOSYAL YARDIMLAŞMA VE DAYANIŞMA GENEL MÜDÜRLÜĞÜ	2.463.000	200.000	1.850.000	0	20.000	9.499.000	0	0	0	14.032.000
23 SOSYAL HİZMETLER VE ÇOCUK ESİRGEME KURUMU GENEL MÜDÜRLÜĞÜ	246.771.000	28.363.000	432.932.000	0	1.122.107.000	81.581.000	0	0	0	1.913.794.000
24 ADALET BAKANLIĞI	2.112.712.000	224.422.000	556.795.000	0	109.989.323	274.100.000	399.000.000	0	0	3.877.018.323
25 MİLLİ SAVUNMA BAKANLIĞI	6.782.055.000	976.889.000	8.037.160.000	0	98.309.323	43.297.000	0	0	0	15.837.710.000
26 İÇİŞLERİ BAKANLIĞI	1.186.128.000	65.691.000	306.490.000	0	421.685.000	156.850.000	17.608.000	0	0	2.156.492.000
27 JANDARMA GENEL KOMUTANLIĞI	6.390.913.000	869.989.000	1.481.356.000	0	2.656.000	112.146.000	0	0	0	4.046.834.000
28 EMANİYET GENEL MÜDÜRLÜĞÜ	97.037.000	12.907.000	127.803.000	0	316.000	55.680.000	0	0	0	293.745.000
29 SAHİL GÜVENLİK KOMUTANLIĞI	347.516.000	27.160.000	169.115.000	0	213.532.000	114.135.000	0	421.000	0	871.879.000
30 DIŞİŞLERİ BAKANLIĞI	2.665.000	188.000	7.638.000	0	1.170.000	598.000	0	0	0	12.259.000
31 AVRUPA BİRLİĞİ GENEL SEKRETERLİĞİ	667.995.000	72.550.000	346.251.000	0	59.519.070.246	26.077.000	2.412.563.150	0	1.654.288.000	64.899.794.396
32 MALİYE BAKANLIĞI	1.189.672.000	124.127.000	289.567.000	0	9.500.000	72.761.000	637.000	0	0	1.666.264.000
33 GELİR İDARESİ BAŞKANLIĞI	20.327.316.397	2.299.060.482	3.272.854.378	0	2.620.241.000	1.673.818.000	445.761.000	0	0	30.639.051.257
34 MİLLİ EĞİTİM BAKANLIĞI	379.570.000	50.383.000	53.478.000	0	57.344.000	133.717.000	4.340.000	101.205.000	0	760.037.000
35 BAYINDIRLIK VE İSKAN BAKANLIĞI	310.003.000	47.460.000	37.154.000	0	1.100.000	112.022.000	0	0	0	507.739.000
36 TAHP VE KADASTRO GENEL MÜDÜRLÜĞÜ	5.840.706.000	870.331.000	6.376.185.000	0	10.920.000	866.366.000	2.927.000	0	0	13.967.429.000
37 SAĞLIK BAKANLIĞI	69.199.000	9.950.000	13.880.000	0	72.241.000	1.161.939.534	68.000.000	0	0	1.395.209.534
38 ULUŞTIRMA BAKANLIĞI	42.718.000	4.232.000	6.938.000	0	924.000	25.500.000	0	0	0	80.312.000
39 DENİZLİK MÜSTESARLIĞI	1.363.377.000	189.258.000	188.706.000	0	5.895.133.300	180.211.000	99.542.000	144.054.000	0	8.059.281.300
40 KARYAYLARI GENEL MÜDÜRLÜĞÜ	905.530.000	138.847.000	852.381.000	0	642.000	3.158.933.000	0	0	0	5.056.333.000
41 TARIM VE KÖYİŞLERİ BAKANLIĞI	22.835.000	3.037.000	3.408.000	0	111.000	199.221.000	0	0	0	228.162.000
42 TARIM REFORMU GENEL MÜDÜRLÜĞÜ	83.942.000	8.839.000	19.500.000	0	28.446.816.000	3.823.000	67.235.000	0	0	28.630.157.000
43 ÇALIŞMA VE SOSYAL GÜVENLİK BAKANLIĞI	94.882.000	10.512.000	24.581.000	0	180.182.000	37.665.000	87.183.000	197.851.000	0	632.836.000
44 SANAYİ VE TİCARET BAKANLIĞI	34.033.000	2.372.000	20.286.000	0	230.422.000	2.706.000	188.024.000	48.248.000	0	526.071.000
45 ENERJİ VE TABİİ KAYNAKLAR BAKANLIĞI	294.744.000	36.653.000	215.062.000	0	280.346.000	218.402.000	100.971.000	9.306.000	0	1.144.486.000
46 PETROL İŞLERİ GENEL MÜDÜRLÜĞÜ	294.167.000	46.183.000	41.678.000	0	577.396.000	127.872.000	224.827.000	50.782.000	0	1.362.905.000
47 KÜLTÜR VE TURİZM BAKANLIĞI	68.355.000	9.308.000	15.536.000	0	16.944.000	16.334.000	0	0	0	126.477.000
48 ÇEVRE VE ORMAN BAKANLIĞI	1.076.212.000	173.058.000	193.580.000	0	1.009.000	5.583.175.000	44.449.000	0	0	7.071.483.000
49 DEVLET METEOROLOJİ İŞLERİ GENEL MÜDÜRLÜĞÜ	55.896.813.679	6.997.074.538	25.306.546.799	57.100.000.000	106.514.099.709	15.098.881.672	5.775.913.150	3.373.887.000	1.654.288.000	277.719.284.347
50 DEVLET SU İŞLERİ GENEL MÜDÜRLÜĞÜ										
TOPLAM										

TABLE 13
EKONOMİK SINIFLANDIRMAYA GÖRE 2011 YILI GENEL BÜTÇE KAPSAMINDAKİ KAMU İDARELERİNİN BÜTÇE ÖDENEK TEKLİFLERİ

(TL)	IDAR ELER	PERSONEL GİDERLERİ	SOS.GÜV. KUR. DEV. PRİM.GİD.	MAL VE HİZMET ALIM GİDERLERİ	FAİZ GİDERLERİ	CARI TRANSFERLER	SERMAYE GİDERLERİ	SERMAYE TRANSFERLERİ	BORÇ VERME	YEDEK ÖDENEKLER	GENEL TOPLAM
1	CUMHURBAŞKANLIĞI	30.336.000	1.932.000	18.282.400	0	947.712	24.932.888	0	0	0	76.400.000
2	TÜRKİYE BÜYÜK MİLLET MECLİSİ	276.303.000	27.665.000	83.691.000	0	61.417.000	41.213.000	0	0	0	490.289.000
3	ANAYASA MAHKEMESİ	5.089.000	481.000	5.117.000	0	51.000	14.600.000	0	0	0	25.338.000
4	YARGITAY	46.931.000	4.673.000	9.681.000	0	287.000	6.500.000	0	0	0	68.072.000
5	DANIŞTAY	39.977.000	3.328.000	6.263.000	0	243.000	36.160.000	0	0	0	85.971.000
6	SAYIŞTAY	71.613.407	7.680.217	29.568.024	0	463.016	15.466.000	0	0	0	124.780.664
7	BAŞBAKANLIK	73.147.000	6.413.000	270.536.000	0	907.360.000	44.231.000	1.334.146.000	0	0	2.639.835.000
8	MİLLİ İSTİHARAT TEŞKİLATI MÜSTESARLIĞI	418.980.000	28.473.000	82.860.000	0	0	38.236.000	0	0	0	566.608.000
9	MİLLİ GÜVENLİK KURULU GENEL SEKRETERLİĞİ	11.065.000	717.000	2.590.000	0	0	500.000	0	0	0	14.872.000
10	BASIN-YAYIN VE ENFORMASYON GENEL MÜDÜRLÜĞÜ	13.352.000	1.409.000	66.733.000	0	80.000	1.360.000	0	0	0	82.934.000
11	DEVLET PERSONEL BAŞKANLIĞI	9.957.000	825.000	9.957.000	0	55.000	0	0	0	0	13.389.000
12	BAŞBAKANLIK YÜKSEK DENETİME KURULU	9.397.000	829.000	2.766.000	0	24.000	390.000	0	0	0	13.406.000
13	DEVLET PLANLAMA TEŞKİLATI MÜSTESARLIĞI	36.954.000	2.632.000	11.735.000	0	80.821.000	24.100.000	687.697.000	0	0	842.839.000
14	HAZINE MÜSTESARLIĞI	78.597.000	6.440.000	322.094.000	59.750.000.000	6.287.480.000	5.900.000	170.000.000	3.291.000.000	0	69.921.511.000
15	DIŞ TİCARET MÜSTESARLIĞI	93.730.000	7.104.000	22.617.000	0	10.330.000	9.774.000	0	0	0	143.555.000
16	GUMRUK MÜSTESARLIĞI	175.228.000	27.875.000	42.727.000	0	1.116.000	50.700.000	0	0	0	297.646.000
17	TÜRKİYE İSTATİSTİK KURUMU BAŞKANLIĞI	93.480.000	10.867.000	19.488.000	0	319.000	850.000	0	0	0	125.004.000
18	DİYANET İŞLERİ BAŞKANLIĞI	2.355.606.000	299.350.000	267.991.000	0	2.118.000	24.225.000	0	0	0	2.942.290.000
19	ÖZÜRLÜLER İDARESİ BAŞKANLIĞI	3.158.000	391.000	2.312.000	0	36.000	1.300.000	0	0	0	7.197.000
20	AİLE VE SOSYAL ARAŞTIRMALAR GENEL MÜDÜRLÜĞÜ	3.341.000	254.000	1.827.000	0	26.000	1.625.000	0	0	0	7.073.000
21	KADININ STATÜSÜ GENEL MÜDÜRLÜĞÜ	2.332.000	184.000	2.133.000	0	6.000	780.000	0	0	0	5.435.000
22	SOSYAL YARDIMLAŞMA VE DAYANIŞMA GENEL MÜDÜRLÜĞÜ	2.700.000	216.000	2.173.000	0	22.000	11.076.000	0	0	0	16.187.000
23	SOSYAL HİZMETLER VE ÇOCUK ESIRGEME KURUMU GENEL MÜDÜRLÜĞÜ	272.728.000	30.578.000	505.897.000	0	1.419.813.000	93.217.000	0	0	0	2.322.193.000
24	ADELET BAŞKANLIĞI	2.316.165.000	241.950.000	640.512.000	0	126.589.427	327.650.000	441.000.000	0	0	4.093.866.427
25	MİLLİ SAVUNMA BAŞKANLIĞI	7.424.153.000	1.054.666.000	9.111.689.827	0	104.560.000	49.384.000	0	0	0	17.744.452.827
26	İÇİŞLERİ BAŞKANLIĞI	1.300.352.000	70.821.000	359.510.000	0	919.469.000	179.007.000	18.162.000	0	0	2.847.792.000
27	JANDARMA GENEL KOMUTANLIĞI	2.403.414.000	277.809.000	1.630.050.000	0	2.822.000	135.224.000	0	0	0	4.449.319.000
28	EMNİYET GENEL MÜDÜRLÜĞÜ	7.005.967.000	937.973.000	1.226.414.000	0	2.185.000	360.625.000	0	0	0	9.533.164.000
29	SAHİL GÜVENLİK KOMUTANLIĞI	106.226.000	13.937.000	150.283.000	0	338.000	64.692.000	0	0	0	335.406.000
30	DISISLERI BAŞKANLIĞI	380.958.000	29.283.000	197.490.000	0	225.036.000	136.500.000	0	464.000	0	969.731.000
31	AVRUPA BİRLİĞİ GENEL SEKRETERLİĞİ	2.922.000	203.000	8.985.000	0	1.246.000	660.000	0	0	0	14.016.000
32	MALİYE BAŞKANLIĞI	732.270.000	78.223.000	386.716.000	0	66.630.349.207	29.476.000	2.903.868.800	0	1.975.000.000	71.735.723.007
33	GELİR İDARESİ BAŞKANLIĞI	1.304.237.000	133.821.000	309.272.000	0	10.355.000	91.000.000	673.000	0	0	1.849.338.000
34	MİLLİ EŞİTİM BAŞKANLIĞI	22.300.109.248	2.478.465.752	3.838.211.967	0	2.766.152.000	2.024.774.000	479.819.000	0	0	33.988.561.967
35	BAKIRLIK VE İSKAN BAŞKANLIĞI	414.288.000	54.532.000	61.404.000	0	60.692.000	157.237.000	4.587.000	111.536.000	0	864.176.000
36	TAPU VE KADASTRO GENEL MÜDÜRLÜĞÜ	6.401.951.000	938.425.000	7.188.488.000	0	1.199.000	133.973.000	0	0	0	567.353.000
37	SAĞLIK BAŞKANLIĞI	75.429.000	10.775.000	16.083.000	0	78.167.658	1.312.139.216	75.000.000	0	0	1.567.593.874
38	ULUŞTIRMA BAŞKANLIĞI	46.832.000	4.563.000	7.936.000	0	996.000	30.500.000	0	0	0	90.816.000
39	DENİZLİK MÜSTESARLIĞI	984.726.000	150.655.000	1.002.140.000	0	698.000	3.740.447.000	0	0	0	5.878.666.000
40	KARAYOLLARI GENEL MÜDÜRLÜĞÜ	1.490.387.000	203.497.000	216.766.000	0	6.285.946.639	209.099.000	105.765.000	158.760.000	0	8.650.240.639
42	TARIM REFORMU GENEL MÜDÜRLÜĞÜ	24.963.000	3.284.000	3.896.000	0	121.000	214.947.000	0	0	0	247.211.000
43	ÇALIŞMA VE SOSYAL GÜVENLİK BAŞKANLIĞI	92.024.000	9.529.000	22.449.000	0	33.749.704.000	4.574.000	71.067.000	0	0	33.949.347.000
44	SNAYI VE TİCARET BAŞKANLIĞI	104.019.000	11.333.000	28.242.000	0	182.074.000	41.488.000	93.569.000	218.049.000	0	678.784.000
45	ENERJİ VE TABİİ KAYNAKLAR BAŞKANLIĞI	37.310.000	2.557.000	23.717.000	0	255.044.000	2.014.000	165.745.000	53.173.000	0	539.560.000
46	PETROL İŞLERİ GENEL MÜDÜRLÜĞÜ	3.891.000	444.000	1.944.000	0	42.000	800.000	0	0	0	7.121.000
47	KÜLTÜR VE TURİZM BAŞKANLIĞI	312.069.000	38.460.000	251.132.000	0	310.862.000	253.547.000	107.621.000	10.266.000	0	1.283.837.000
48	ÇEVRE VE ORMAN BAŞKANLIĞI	320.698.000	50.016.000	48.090.000	0	642.595.000	152.205.000	252.295.000	55.966.000	0	1.521.820.000
49	DEVLET METEOROLOJİSİ GENEL MÜDÜRLÜĞÜ	1.170.460.000	187.782.000	226.364.000	0	1.093.000	6.614.132.000	46.983.000	0	0	8.246.820.000
50	DEVLET İŞLERİ GENEL MÜDÜRLÜĞÜ	61.293.391.655	7.506.557.969	28.896.346.218	59.750.000.000	120.151.007.659	17.693.997.104	6.861.135.800	3.899.204.000	1.975.000.000	308.128.634.405
	TOPLAM										

2009 Yılı Merkezi Yönetim Bütçe Kanunu Tasarısı

TABLO 14 EKONOMİK SINFLANDIRMAYA GÖRE 2009 YILI ÖZEL BÜTÇE KAPSAMINDAKİ İDARELERİN BÜTÇE ÖDENEK TEKLİFLERİ

IDARELER	PERSONEL ÖDENEKLERİ	SOS. GÜV. KUR. PRİM GİD.	MAL VE HİZMET ALIM GİDERLERİ	FAİZ GİDERLERİ	CARİ TRANSFERLER	SERMAYE GİDERLERİ	SERMAYE TRANSFERLERİ	BORÇ VERME	YEDEK ÖDENEKLER	GENEL TOPLAM
1 YÜKSEKÖĞRETİM KURULU	7.777.000	961.000	12.404.000	0	17.473.000	5.000.000	0	0	0	43.615.000
2 ANKARA ÜNİVERSİTESİ	214.828.000	27.447.000	49.596.000	0	9.570.000	39.355.000	0	0	0	340.796.000
3 ORTA DOĞU TEKNİK ÜNİVERSİTESİ	116.351.500	15.100.000	59.318.000	0	5.986.000	36.700.000	0	0	0	233.365.500
4 HACETTEPE ÜNİVERSİTESİ	193.831.000	26.263.000	63.211.000	0	7.942.000	53.937.000	0	0	0	345.274.000
5 GAZİ ÜNİVERSİTESİ	196.970.000	24.472.000	61.868.000	0	5.834.000	30.500.000	0	0	0	319.644.000
6 İSTANBUL ÜNİVERSİTESİ	297.693.000	42.058.000	107.004.000	0	10.374.000	29.650.000	0	0	0	486.779.000
7 İSTANBUL TEKNİK ÜNİVERSİTESİ	103.723.000	12.837.000	38.760.000	0	4.300.000	44.200.000	0	0	0	203.820.000
8 BOĞAZCI ÜNİVERSİTESİ	52.241.000	7.250.000	26.129.000	0	2.967.000	20.950.000	0	0	0	109.537.000
9 HARMAN ÜNİVERSİTESİ	131.104.000	16.633.000	40.360.000	0	4.955.000	35.350.000	0	0	0	227.772.000
10 YILDIZ TEKNİK ÜNİVERSİTESİ	61.270.000	7.725.000	19.788.000	0	4.154.000	19.050.000	0	0	0	114.937.000
11 MİMAR SİNAN GÜZEL SANATLAR ÜNİVERSİTESİ	26.366.000	3.659.000	6.357.000	0	2.246.000	21.735.000	0	0	0	60.363.000
12 EGE ÜNİVERSİTESİ	182.065.600	24.666.100	47.240.000	0	7.963.000	36.933.000	0	0	0	297.897.700
13 DOKUZ EYLÜL ÜNİVERSİTESİ	153.056.000	19.856.000	32.873.000	0	3.291.000	33.884.000	0	0	0	242.960.000
14 TRAKYA ÜNİVERSİTESİ	60.553.000	7.852.000	16.515.000	0	2.819.000	17.727.000	0	0	0	105.466.000
15 ULUDAĞ ÜNİVERSİTESİ	110.630.000	13.989.000	41.145.000	0	5.537.000	17.500.000	0	0	0	189.481.000
16 İNÖNÜ ÜNİVERSİTESİ	119.476.000	17.271.000	52.171.000	0	7.070.000	27.521.000	0	0	0	223.539.000
17 SELÇUK ÜNİVERSİTESİ	138.783.000	15.628.000	55.096.000	0	4.436.000	34.600.000	0	0	0	248.543.000
18 AKDENİZ ÜNİVERSİTESİ	81.318.000	10.611.000	25.568.000	0	3.911.000	39.656.000	0	0	0	141.064.000
19 ERÇEYES ÜNİVERSİTESİ	88.021.000	10.706.000	25.461.000	0	4.305.000	19.917.000	0	0	0	148.410.000
20 CUMHURİYET ÜNİVERSİTESİ	69.142.000	8.058.000	19.470.000	0	1.982.000	15.116.000	0	0	0	113.768.000
21 ÇUKUROVA ÜNİVERSİTESİ	125.980.000	15.528.000	38.470.000	0	3.331.000	21.550.000	0	0	0	204.859.000
22 İNÖNÜ ÜNİVERSİTESİ	94.916.000	11.763.000	22.556.000	0	2.203.000	27.806.000	0	0	0	159.264.000
23 KARADENİZ TEKNİK ÜNİVERSİTESİ	93.321.000	11.021.000	29.409.000	0	2.869.000	29.835.000	0	0	0	156.446.000
24 ATATÜRK ÜNİVERSİTESİ	130.088.000	14.928.000	45.576.000	0	3.655.000	22.700.000	0	0	0	216.947.000
25 İNÖNÜ ÜNİVERSİTESİ	62.628.500	7.489.500	23.091.000	0	2.030.000	21.216.000	0	0	0	116.455.000
26 FIRAT ÜNİVERSİTESİ	81.529.000	8.831.000	25.038.000	0	1.839.000	23.500.000	0	0	0	140.737.000
27 DICLE ÜNİVERSİTESİ	70.607.000	8.094.000	25.044.000	0	3.089.000	44.556.000	0	0	0	151.390.000
28 YÜZÜNCÜ YIL ÜNİVERSİTESİ	69.437.500	7.451.900	20.929.000	0	1.517.000	29.950.000	0	0	0	129.284.400
29 GAZİANTEP ÜNİVERSİTESİ	49.863.000	6.056.000	16.572.000	0	1.692.000	22.434.000	0	0	0	96.616.000
30 ZİMR YÜKSEK TEKNOLOJİ ENSTİTÜSÜ	19.216.000	2.932.000	6.103.000	0	1.000.000	19.000.000	0	0	0	47.848.000
31 GERZE YÜKSEK TEKNOLOJİ ENSTİTÜSÜ	16.983.000	2.063.000	5.344.000	0	974.000	15.950.000	0	0	0	41.304.000
32 HARRAN ÜNİVERSİTESİ	41.554.500	5.035.700	14.199.000	0	1.141.000	49.845.000	0	0	0	111.775.200
33 SÜLEYMAN DEMİREL ÜNİVERSİTESİ	82.735.000	9.869.000	20.918.000	0	1.240.000	34.000.000	0	0	0	148.762.000
34 ADAN MENDERES ÜNİVERSİTESİ	52.197.000	6.000.000	13.140.000	0	1.208.000	26.455.000	0	0	0	98.000.000
35 ZİNDİLİDAK KARAKELMES ÜNİVERSİTESİ	41.146.000	4.854.000	17.135.000	0	1.888.000	26.080.000	0	0	0	91.260.000
36 NERŞİN ÜNİVERSİTESİ	54.093.400	6.808.000	17.680.000	0	1.640.000	39.761.000	0	0	0	126.356.500
37 PAMUKKALE ÜNİVERSİTESİ	63.689.000	7.796.000	16.671.000	0	1.135.000	28.200.000	0	0	0	115.461.000
38 BALIKESİR ÜNİVERSİTESİ	34.940.000	3.953.000	12.690.000	0	1.474.000	20.020.000	0	0	0	73.077.000
39 KOCAELİ ÜNİVERSİTESİ	79.933.900	10.102.500	29.361.000	0	1.545.000	32.200.000	0	0	0	153.132.400
40 SAKARYA ÜNİVERSİTESİ	56.325.000	6.294.000	22.529.000	0	1.670.000	18.150.000	0	0	0	104.968.000
41 CELAL BAYAR ÜNİVERSİTESİ	53.413.600	6.127.300	19.576.000	0	1.226.000	25.450.000	0	0	0	105.792.900
42 İSMAİL İZZET BAYSAL ÜNİVERSİTESİ	37.415.000	4.293.000	13.541.000	0	1.205.000	19.433.000	0	0	0	66.940.000
43 MUSTAFA KEMAL ÜNİVERSİTESİ	34.900.000	4.142.125	11.869.000	0	1.273.000	31.520.000	0	0	0	83.363.125
44 AFYON KOCATEPE ÜNİVERSİTESİ	46.292.000	5.539.000	13.827.000	0	1.044.000	14.697.000	0	0	0	81.399.000
45 KAFKAS ÜNİVERSİTESİ	23.394.000	2.992.000	10.753.000	0	1.453.000	34.900.000	0	0	0	73.052.000
46 ÇANAKKALE ONSEKİZ MART ÜNİVERSİTESİ	41.633.000	5.127.000	15.016.000	0	1.740.000	22.500.000	0	0	0	86.016.000
47 NİĞDE ÜNİVERSİTESİ	23.848.000	2.849.000	9.945.000	0	1.126.000	14.500.000	0	0	0	50.388.000
48 DÜMLÜPınAR ÜNİVERSİTESİ	55.259.000	3.881.000	11.244.000	0	1.394.000	24.050.000	0	0	0	75.828.000
49 ÇARŞIYANPAZARI ÜNİVERSİTESİ	29.340.000	4.093.000	13.489.000	0	1.450.000	27.290.000	0	0	0	65.672.000
50 MUĞLA ÜNİVERSİTESİ	37.108.000	4.528.000	14.758.000	0	1.261.000	20.034.000	0	0	0	77.689.000
51 KAHRAMANMARAŞ SÜTÇÜ İMAM ÜNİVERSİTESİ	40.677.000	4.925.000	12.679.000	0	1.431.000	37.850.000	0	0	0	97.162.000
52 KIRIKALE ÜNİVERSİTESİ	37.706.000	4.351.000	10.013.000	0	1.572.000	25.600.000	0	0	0	79.242.000
53 ESKİŞEHİR OSMANGAZİ ÜNİVERSİTESİ	63.267.300	7.785.500	18.726.000	0	2.439.000	18.839.000	0	0	0	111.056.800
54 GALATASARAY ÜNİVERSİTESİ	17.217.000	1.744.000	8.925.000	0	1.143.000	8.845.000	0	0	0	37.874.000
55 AHEVRAN ÜNİVERSİTESİ	14.486.000	1.632.000	5.801.000	0	1.077.000	15.000.000	0	0	0	37.946.000
56 KASTAMONU ÜNİVERSİTESİ	11.391.801	1.329.400	4.721.000	0	1.152.000	13.828.000	0	0	0	33.276.000
57 DÜZCE ÜNİVERSİTESİ	24.452.500	3.155.500	7.329.000	0	1.277.000	23.200.000	0	0	0	59.414.000
58 MEHMET AKİF ERSOY ÜNİVERSİTESİ	16.270.000	1.740.000	6.816.000	0	1.435.000	14.200.000	0	0	0	40.361.000
59 UŞAK ÜNİVERSİTESİ	12.488.000	1.337.000	6.634.000	0	818.000	15.500.000	0	0	0	36.777.000
60 RİZE ÜNİVERSİTESİ	13.897.000	1.642.000	6.711.000	0	977.000	13.945.000	0	0	0	37.172.000
61 NAMIK KEMAL ÜNİVERSİTESİ	19.740.000	2.394.000	7.491.000	0	1.277.000	17.900.000	0	0	0	48.802.000
62 ERZURUM ÜNİVERSİTESİ	14.465.100	1.532.000	5.940.000	0	988.000	13.000.000	0	0	0	35.940.000
63 ANSARAY ÜNİVERSİTESİ	11.483.000	1.478.000	4.485.000	0	977.000	12.000.000	0	0	0	33.424.000
64 GİRESUN ÜNİVERSİTESİ	13.246.000	1.605.000	6.146.000	0	1.077.000	14.950.000	0	0	0	37.024.000
65 HİTİT ÜNİVERSİTESİ	11.207.000	1.369.000	4.925.000	0	982.000	12.500.000	0	0	0	30.983.000
66 BOZOK ÜNİVERSİTESİ	10.342.000	1.242.000	5.016.000	0	927.000	18.600.000	0	0	0	36.127.000
67 ADYAMAN ÜNİVERSİTESİ	10.840.000	1.198.000	4.936.000	0	938.000	17.300.000	0	0	0	35.212.000
68 ORDU ÜNİVERSİTESİ	8.753.000	1.026.500	5.051.000	0	1.027.000	14.900.000	0	0	0	30.757.500
69 AMASYA ÜNİVERSİTESİ	10.369.000	1.150.000	4.762.000	0	1.177.000	12.500.000	0	0	0	29.839.500
70 KARAMANOĞLU MEHMETBEY ÜNİVERSİTESİ	3.781.200	376.000	3.705.000	0	970.000	8.500.000	0	0	0	17.332.200
71 AĞRI İBRAHİM ÇEÇEN ÜNİVERSİTESİ	4.588.000	458.000	3.345.000	0	972.000	8.000.000	0	0	0	17.363.000
72 SİNOP ÜNİVERSİTESİ	5.462.600	616.500	3.013.000	0	970.000	10.000.000	0	0	0	20.062.100
73 SİRT ÜNİVERSİTESİ	2.620.000	296.000	3.355.000	0	972.000	8.000.000	0	0	0	15.203.000
74 NEŞEHİR ÜNİVERSİTESİ	5.632.000	630.000	3.818.000	0	869.000	8.000.000	0	0	0	18.749.000
75 KARABÜK ÜNİVERSİTESİ	9.785.000	1.059.000	5.756.000	0	1.074.000	8.100.000	0	0	0	25.754.000
76 KİLİS 7 ARALIK ÜNİVERSİTESİ	4.273.800	470.500	3.191.000	0	869.000	8.000.000	0	0	0	17.810.000
77 ÇANKIRI KARATEKİN ÜNİVERSİTESİ	6.039.000	622.000	4.277.000	0	849.000	8.000.000	0	0	0	19.787.000
78 ARTVİN ÇORLUH ÜNİVERSİTESİ	4.077.000	426.000	2.745.000	0	914.000	9.000.000	0	0	0	17.162.000
79 BİLEÇİK ÜNİVERSİTESİ	7.133.000	830.000	4.288.000	0	849.000	9.000.000	0	0	0	22.100.000
80 BİTLİS EREN ÜNİVERSİTESİ	4.290.000	441.000	3.702.000	0	820.000	8.000.000	0	0	0	17.230.000
81 KIRIKLARELİ ÜNİVERSİTESİ	5.796.000	649.000	3.982.000	0	945.000	8.200.000	0	0	0	19.482.000
82 İZMİRİNİN KÖRFEZİ ATA ÜNİVERSİTESİ	4.937.000	759.000	4.762.000	0	890.000	8.800.000	0	0	0	20.250.000
83 BİNGÖL ÜNİVERSİTESİ	2.082.000	213.000	2.136.000	0	789.000	8.000.000	0	0	0	13.170.000
84 MUŞ ALPARSLAN ÜNİVERSİTESİ	2.469.000	290.000	2.990.000	0	769.000	8.000.000	0	0	0	14.078.000
85 MARDİN ARTUKLU ÜNİVERSİTESİ	1.634.000	169.000	2.943.000	0	845.000	8.000.000	0	0	0	13.591.000
86 BATMAN ÜNİVERSİTESİ	2.776.000	280.000	3.052.000	0	770.000	8.000.000	0	0	0	14.878.000
87 ARDAHAN ÜNİVERSİTESİ	996.000	105.000	1.966.000	0	525.000	5.500.000	0	0	0	9.092.000
88 BARTIN ÜNİVERSİTESİ	4.597.000	599.000	2.691.000	0	525.000	5.000.000	0	0	0	13.386.000
89 BAYBURT ÜNİVERSİTESİ	2.265.000	276.000	1.700.000	0	217.000	4.500.000	0	0	0	10.558.000

Ekonomik Sınıflandırmaya Göre 2010 Yılı ÖZEL Bütçe Kapsamındaki İdarelerin Bütçe Ödenek Teşkilatı

İDARELER	PERSONEL GİDERLERİ	SOS. GÜV. KUR. DEV. PRİMİ GİD.	MAL VE HİZMET ALIM GİDERLERİ	FAİZ GİDERLERİ	CARİ TRANSFERLER	SERMAYE GİDERLERİ	SERMAYE TRANSFERLERİ	BORÇ VERME	YEDEK ÖDENEKLER	GENEL TOPLAM
1 YÜKSEKÖĞRETİM KURULU	8.545.000	1.036.000	13.237.000	0	17.494.000	3.000.000	0	0	0	43.312.000
2 ANKARA ÜNİVERSİTESİ	236.135.000	29.605.000	54.044.000	0	6.807.132	40.635.000	0	0	0	367.226.132
3 ORTA DOĞU TEKNİK ÜNİVERSİTESİ	127.815.000	16.344.000	55.893.000	0	2.966.000	38.700.000	0	0	0	241.708.000
4 HACETTEPE ÜNİVERSİTESİ	213.091.000	28.314.000	67.333.000	0	5.093.000	60.459.000	0	0	0	374.290.000
5 GAZİ ÜNİVERSİTESİ	216.425.000	26.394.000	66.436.000	0	2.910.000	26.387.000	0	0	0	340.732.000
6 İSTANBUL ÜNİVERSİTESİ	327.028.000	45.371.000	114.111.000	0	8.674.000	32.261.000	0	0	0	527.425.000
7 İSTANBUL TEKNİK ÜNİVERSİTESİ	113.946.000	13.847.000	41.183.000	0	2.287.000	47.920.000	0	0	0	218.943.000
8 BOĞAZICI ÜNİVERSİTESİ	57.401.000	7.819.000	27.878.000	0	993.000	21.602.000	0	0	0	115.693.000
9 MARMARA ÜNİVERSİTESİ	144.660.000	17.292.000	43.056.000	0	1.951.000	38.236.000	0	0	0	244.595.000
10 YILDIZ TEKNİK ÜNİVERSİTESİ	67.631.000	8.331.000	19.955.000	0	1.184.000	18.400.000	0	0	0	115.591.000
11 MİMAR SİNAN GÜZEL SANATLAR ÜNİVERSİTESİ	28.970.000	3.946.000	7.101.000	0	764.000	22.673.000	0	0	0	63.544.000
12 EGE ÜNİVERSİTESİ	200.951.000	26.607.000	50.616.000	0	5.222.000	38.822.000	0	0	0	321.318.000
13 DÜZCE EVLİLİK ÜNİVERSİTESİ	188.178.000	21.415.000	34.997.000	0	1.620.000	25.500.000	0	0	0	251.716.000
14 TRAKYA ÜNİVERSİTESİ	65.535.000	8.468.000	17.754.000	0	830.000	18.518.000	0	0	0	112.105.000
15 ULUDAĞ ÜNİVERSİTESİ	121.565.000	14.745.000	44.396.000	0	2.810.000	19.887.000	0	0	0	203.182.000
16 ANADOLU ÜNİVERSİTESİ	131.227.000	18.633.000	55.606.000	0	5.415.000	29.549.000	0	0	0	240.430.000
17 SELÇUK ÜNİVERSİTESİ	152.487.000	16.856.000	62.869.000	0	1.468.000	36.509.000	0	0	0	270.189.000
18 AKDENİZ ÜNİVERSİTESİ	89.350.000	11.445.000	27.263.000	0	525.000	41.423.000	0	0	0	170.406.000
19 EĞİTİM ÜNİVERSİTESİ	96.717.000	11.946.000	26.794.000	0	1.334.000	20.531.000	0	0	0	158.912.000
20 ÇUKUROVA ÜNİVERSİTESİ	75.214.000	8.893.000	20.545.000	0	1.011.000	19.961.000	0	0	0	122.334.000
21 ÇUKUROVA ÜNİVERSİTESİ	138.399.000	16.536.000	40.983.000	0	1.569.000	22.735.000	0	0	0	220.322.000
22 ONDOKUZ MAYIS ÜNİVERSİTESİ	104.172.000	12.710.000	24.082.000	0	918.000	29.396.000	0	0	0	171.278.000
23 KARADENİZ TEKNİK ÜNİVERSİTESİ	102.545.000	11.885.000	30.415.000	0	1.591.000	19.231.000	0	0	0	165.667.000
24 ATATÜRK ÜNİVERSİTESİ	142.920.900	16.102.000	48.266.000	0	3.251.000	23.970.000	0	0	0	234.509.900
25 İNÖNÜ ÜNİVERSİTESİ	68.813.000	8.078.000	25.729.000	0	796.000	21.548.000	0	0	0	124.969.000
26 FIRAT ÜNİVERSİTESİ	89.862.000	9.553.000	26.662.000	0	654.000	26.457.000	0	0	0	153.206.000
27 DICLE ÜNİVERSİTESİ	77.586.000	8.730.000	26.820.000	0	1.214.000	45.222.000	0	0	0	159.372.000
28 YÜZÜNCÜ YIL ÜNİVERSİTESİ	76.291.000	8.038.000	22.263.000	0	827.000	32.305.000	0	0	0	139.724.000
29 GAZİANTEP ÜNİVERSİTESİ	53.520.000	6.556.200	17.668.000	0	1.288.000	22.613.000	0	0	0	101.645.200
30 İZMİR YÜKSEK TEKNOLOJİ ENSTİTÜSÜ	21.114.000	2.807.000	6.436.000	0	404.000	20.300.000	0	0	0	51.061.000
31 GEZİTİM YÜKSEK TEKNOLOJİ ENSTİTÜSÜ	18.660.000	2.214.000	5.705.000	0	376.000	15.200.000	0	0	0	42.155.000
32 HARAN ÜNİVERSİTESİ	45.655.000	5.431.000	15.137.000	0	445.000	47.348.000	0	0	0	114.016.000
33 GÜVERİMLİ ÖĞRETİM ÜNİVERSİTESİ	80.912.000	10.643.000	22.562.000	0	756.000	36.806.000	0	0	0	162.234.000
34 ANCIAN MENDERES ÜNİVERSİTESİ	57.382.000	6.471.000	14.008.000	0	618.000	26.754.000	0	0	0	105.203.000
35 ZONGULDAK KARALIMAS ÜNİVERSİTESİ	45.210.000	5.235.000	18.278.000	0	999.000	27.883.000	0	0	0	97.465.000
36 MERSİN ÜNİVERSİTESİ	70.817.000	7.385.500	18.107.000	0	1.061.000	39.216.000	0	0	0	136.586.500
37 PAMUKKALE ÜNİVERSİTESİ	69.948.000	8.407.000	15.560.000	0	544.000	31.565.000	0	0	0	126.024.000
38 BALIKESİR ÜNİVERSİTESİ	38.391.000	4.263.000	12.683.000	0	886.000	20.883.000	0	0	0	77.106.000
39 KOCAELİ ÜNİVERSİTESİ	87.831.000	10.896.000	31.308.000	0	1.859.000	32.196.000	0	0	0	163.186.000
40 SAKARYA ÜNİVERSİTESİ	61.803.000	6.798.000	15.823.000	0	1.029.000	18.944.000	0	0	0	112.253.000
41 CELAL BAYAR ÜNİVERSİTESİ	58.690.000	6.607.500	20.322.000	0	637.000	27.882.000	0	0	0	114.138.500
42 ABANT İZZET BAYSAL ÜNİVERSİTESİ	41.190.000	4.631.000	14.352.000	0	817.000	14.744.000	0	0	0	75.734.000
43 MUSTAFA KEMAL ÜNİVERSİTESİ	38.370.000	4.467.000	12.475.000	0	683.000	32.616.000	0	0	0	88.611.000
44 AFYON KOCATEPE ÜNİVERSİTESİ	50.866.000	5.975.000	14.745.000	0	757.000	15.606.000	0	0	0	87.949.000
45 KAFKAS ÜNİVERSİTESİ	25.699.000	2.796.000	12.222.000	0	655.000	36.482.000	0	0	0	77.814.000
46 PAMUKKALE ÖZSEKİ MART ÜNİVERSİTESİ	45.143.000	5.530.000	15.368.000	0	746.000	26.806.000	0	0	0	91.241.000
47 NIĞDE ÜNİVERSİTESİ	26.204.000	3.073.000	9.000.000	0	525.000	14.500.000	0	0	0	53.402.000
48 DÜZLÜPİNAR ÜNİVERSİTESİ	38.852.000	4.186.000	12.716.000	0	600.000	25.083.000	0	0	0	81.437.000
49 GAZİOSMANPAŞA ÜNİVERSİTESİ	43.226.700	5.061.000	14.042.000	0	683.000	27.757.000	0	0	0	90.749.700
50 MUĞLA ÜNİVERSİTESİ	40.775.000	4.883.000	15.319.000	0	466.000	21.087.000	0	0	0	82.530.000
51 KAHRAMANMARAŞ SÜTÇÜ İMAM ÜNİVERSİTESİ	44.692.000	4.880.000	13.710.000	0	436.000	38.629.000	0	0	0	102.347.000
52 KIRIKALE ÜNİVERSİTESİ	41.431.000	4.693.000	10.371.000	0	579.000	27.496.000	0	0	0	84.570.000
53 ŞİŞİRİŞİR ÖZMANN ÜNİVERSİTESİ	69.818.000	8.397.000	16.989.000	0	1.847.000	29.893.000	0	0	0	128.341.000
54 GALATASARAY ÜNİVERSİTESİ	18.917.000	1.880.000	5.022.000	0	453.000	9.723.000	0	0	0	39.955.000
55 AHI EVRAN ÜNİVERSİTESİ	15.863.000	1.761.000	6.182.000	0	691.000	15.030.000	0	0	0	39.527.000
56 KASTAMONU ÜNİVERSİTESİ	12.517.000	1.434.000	6.593.000	0	562.000	13.674.000	0	0	0	34.780.000
57 DÜZCE ÜNİVERSİTESİ	26.867.000	3.404.000	7.814.000	0	691.000	23.483.000	0	0	0	62.259.000
58 NEHMET AKIF ERSOY ÜNİVERSİTESİ	17.877.000	1.877.000	7.272.000	0	749.000	16.200.000	0	0	0	41.375.000
59 İSKAN ÜNİVERSİTESİ	13.721.000	1.442.000	7.076.000	0	526.000	16.220.000	0	0	0	36.989.000
60 RİZE ÜNİVERSİTESİ	15.245.000	1.771.000	6.200.000	0	691.000	14.600.000	0	0	0	33.833.000
61 NAMIK KEMAL ÜNİVERSİTESİ	21.690.000	2.582.000	8.126.000	0	691.000	18.448.000	0	0	0	51.537.000
62 ERZİNCAN ÜNİVERSİTESİ	15.882.000	1.653.000	6.013.000	0	495.000	13.000.000	0	0	0	37.043.000
63 AKSARAY ÜNİVERSİTESİ	12.618.000	1.594.000	4.786.000	0	691.000	14.000.000	0	0	0	33.689.000
64 GİRESUN ÜNİVERSİTESİ	14.567.000	1.736.000	6.251.000	0	691.000	15.198.000	0	0	0	38.443.000
65 HİTİT ÜNİVERSİTESİ	12.277.000	1.476.300	5.254.000	0	697.000	12.500.000	0	0	0	32.294.300
66 KOZAN ÜNİVERSİTESİ	11.363.000	1.339.000	5.346.000	0	691.000	10.661.000	0	0	0	23.404.000
67 ADYAMAN ÜNİVERSİTESİ	11.910.000	1.305.200	5.814.000	0	545.000	30.630.000	0	0	0	48.384.200
68 ORDU ÜNİVERSİTESİ	9.617.000	1.107.000	5.389.000	0	741.000	14.600.000	0	0	0	31.454.000
69 AMASYA ÜNİVERSİTESİ	11.372.000	1.241.000	5.079.000	0	691.000	12.500.000	0	0	0	30.883.000
70 KARAMANOĞLU MEHMETBEY ÜNİVERSİTESİ	4.155.000	405.000	3.951.000	0	786.000	10.000.000	0	0	0	19.297.000
71 AĞRI İBRAHİM ÇEÇEN ÜNİVERSİTESİ	5.028.000	495.000	3.618.000	0	788.000	10.000.000	0	0	0	19.929.000
72 SİNOP ÜNİVERSİTESİ	6.021.000	655.000	3.215.000	0	786.000	12.010.000	0	0	0	22.677.000
73 SİRT ÜNİVERSİTESİ	2.870.000	326.000	1.473.000	0	788.000	16.000.000	0	0	0	23.436.000
74 NEYŞEHİR ÜNİVERSİTESİ	6.188.000	679.000	3.873.000	0	681.000	10.000.000	0	0	0	21.421.000
75 KARABÜK ÜNİVERSİTESİ	10.730.000	1.142.000	5.608.000	0	572.000	10.100.000	0	0	0	28.152.000
76 KÜLS 7 ARAKLIK ÜNİVERSİTESİ	4.700.400	507.700	3.405.000	0	789.000	17.000.000	0	0	0	26.402.100
77 ÇANKIRI KARATEKİN ÜNİVERSİTESİ	6.635.000	671.000	4.564.000	0	455.000	10.000.000	0	0	0	22.325.000
78 ARTVIN ÇORLU ÜNİVERSİTESİ	4.480.000	459.000	2.887.000	0	634.000	11.000.000	0	0	0	19.469.000
79 BELEK ÜNİVERSİTESİ	7.638.000	896.000	5.990.000	0	786.000	11.500.000	0	0	0	26.994.000
80 BİTLİS EREN ÜNİVERSİTESİ	4.714.000	476.000	3.947.000	0	737.000	10.000.000	0	0	0	19.874.000
81 KIRIKLARELİ ÜNİVERSİTESİ	6.270.000	699.000	4.213.000	0	762.000	11.000.000	0	0	0	22.944.000

2009 Yılı Merkezi Yönetim Bütçe Kanunu Tasarısı

Ekonomik Sınıflandırmaya Göre 2011 Yılı Özel Bütçe Kapsamındaki İdarelerin Bütçe Ödenek Teklifleri

İDARELER	PERSONEL ÖDENEKLERİ	SOS.GÜV. KUR. DEV. PRİM ÖD.	MAL VE HİZMET ALIM ÖDENEKLERİ	FAİZ ÖDENEKLERİ	CARI TRANSFERLER	SERMAYE ÖDENEKLERİ	SERMAYE TRANSFERLERİ	BORÇ VERME	YEDEK ÖDENEKLER	GENEL TOPLAM
1 YÜKSEKÖĞRETİM KURULU	9.368.000	1.177.000	15.526.000	0	18.888.000	4.000.000	0	0	0	48.899.000
2 ANKARA ÜNİVERSİTESİ	266.777.000	31.933.000	91.555.000	0	7.447.000	47.300.000	0	0	0	407.012.000
3 ORTA DOĞU TEKNİK ÜNİVERSİTESİ	140.011.000	17.636.000	85.328.000	0	3.243.000	45.250.000	0	0	0	271.468.000
4 HACETTEPE ÜNİVERSİTESİ	233.612.000	30.525.000	77.130.000	0	5.581.000	70.529.000	0	0	0	417.377.000
5 GAZİ ÜNİVERSİTESİ	237.245.000	28.458.000	76.425.000	0	3.183.000	32.290.000	0	0	0	377.561.000
6 İSTANBUL ÜNİVERSİTESİ	358.167.000	48.958.000	132.044.000	0	9.445.000	38.750.000	0	0	0	587.364.000
7 İSTANBUL TEKNİK ÜNİVERSİTESİ	124.835.000	14.936.000	48.042.000	0	2.594.000	55.500.000	0	0	0	246.907.000
8 BOĞAZİÇİ ÜNİVERSİTESİ	62.925.000	8.430.000	35.600.000	0	1.078.000	24.825.000	0	0	0	129.858.000
9 MARMARA ÜNİVERSİTESİ	157.875.000	18.948.000	49.973.000	0	2.136.000	43.940.000	0	0	0	272.972.000
10 YILDIZ TEKNİK ÜNİVERSİTESİ	74.142.000	8.982.000	23.148.000	0	1.298.000	20.300.000	0	0	0	127.871.000
11 MİMAR SİNAN GÜZEL SANATLAR ÜNİVERSİTESİ	31.756.000	4.255.000	8.240.000	0	836.000	24.656.000	0	0	0	69.743.000
12 EĞE ÜNİVERSİTESİ	219.231.000	28.703.000	98.068.000	0	5.733.000	44.450.000	0	0	0	356.185.000
13 DOKUZ EYLÜL ÜNİVERSİTESİ	184.367.000	23.089.000	40.095.000	0	1.773.000	28.380.000	0	0	0	277.674.000
14 TRAKYA ÜNİVERSİTESİ	72.939.000	9.130.000	20.410.000	0	907.000	20.250.000	0	0	0	123.630.000
15 ULUDAĞ ÜNİVERSİTESİ	133.241.000	15.899.000	51.480.000	0	2.991.000	22.800.000	0	0	0	226.281.000
16 ANKARA ÜNİVERSİTESİ	143.679.000	20.111.000	54.504.000	0	5.548.000	31.798.000	0	0	0	266.342.000
17 SELÇUK ÜNİVERSİTESİ	97.145.000	18.176.000	72.750.000	0	1.808.000	40.880.000	0	0	0	308.529.000
18 AKDENİZ ÜNİVERSİTESİ	197.965.000	12.340.000	31.477.000	0	1.012.000	47.500.000	0	0	0	199.294.000
19 ERÇİYES ÜNİVERSİTESİ	106.031.000	12.448.000	30.890.000	0	1.461.000	24.000.000	0	0	0	174.830.000
20 CUMHURİYET ÜNİVERSİTESİ	83.287.000	9.373.000	23.700.000	0	1.099.000	19.738.000	0	0	0	137.197.000
21 ÇUKUROVA ÜNİVERSİTESİ	151.626.000	17.840.000	47.041.000	0	1.829.000	26.070.000	0	0	0	244.406.000
22 İNÖNÜ ÜNİVERSİTESİ	114.161.000	13.708.000	27.554.000	0	1.036.000	32.350.000	0	0	0	189.378.000
23 KARABÜZÜK ÜNİVERSİTESİ	112.294.000	14.933.000	34.933.000	0	1.742.000	24.300.000	0	0	0	193.233.000
24 ATATÜRK ÜNİVERSİTESİ	156.620.000	17.369.000	55.748.000	0	3.525.000	29.950.000	0	0	0	263.212.500
25 İNÖNÜ ÜNİVERSİTESİ	75.430.000	8.710.000	29.706.000	0	870.000	24.750.000	0	0	0	139.466.000
26 FIRAT ÜNİVERSİTESİ	98.207.000	10.268.000	30.690.000	0	1.044.000	31.800.000	0	0	0	172.069.000
27 DICLE ÜNİVERSİTESİ	85.044.000	9.413.000	30.671.000	0	1.329.000	47.750.000	0	0	0	174.207.000
28 HUZUNCU YIL ÜNİVERSİTESİ	83.613.000	8.669.000	25.488.000	0	904.000	37.500.000	0	0	0	156.174.000
29 SAĞANTİP ÜNİVERSİTESİ	58.477.000	7.097.000	20.297.000	0	1.411.000	24.940.000	0	0	0	111.892.000
30 İZMİR YÜKSEK TEKNİK ÜNİVERSİTESİ	23.145.000	3.022.000	7.870.000	0	441.000	23.800.000	0	0	0	57.323.000
31 GEBZE YÜKSEK TEKNOLOJİ ENSTİTÜSÜ	29.455.000	2.387.000	6.656.000	0	411.000	16.625.000	0	0	0	46.834.000
32 HARRAN ÜNİVERSİTESİ	50.037.000	5.889.000	17.378.000	0	486.000	41.690.000	0	0	0	114.810.000
33 SÜLEYMAN DEMİREL ÜNİVERSİTESİ	99.866.000	11.473.000	25.657.000	0	827.000	41.400.000	0	0	0	179.023.000
34 ADNAN MENDEREL ÜNİVERSİTESİ	62.868.000	6.977.000	16.100.000	0	676.000	32.450.000	0	0	0	119.071.000
35 ZONGULDAK KARAFELMAS ÜNİVERSİTESİ	48.950.000	5.544.000	21.248.000	0	1.091.000	31.200.000	0	0	0	108.743.000
36 MERSİN ÜNİVERSİTESİ	76.899.000	7.965.500	20.849.000	0	1.151.000	42.000.000	0	0	0	148.724.500
37 PAZARCIK ÜNİVERSİTESİ	79.893.000	9.065.000	17.832.000	0	695.000	38.410.000	0	0	0	146.933.000
38 BALIKESİR ÜNİVERSİTESİ	42.086.000	4.595.000	14.748.000	0	969.000	24.800.000	0	0	0	87.198.000
39 KOCAELİ ÜNİVERSİTESİ	96.289.000	11.747.000	36.402.000	0	1.048.000	35.600.000	0	0	0	181.066.000
40 SAKARYA ÜNİVERSİTESİ	67.867.000	7.335.000	27.827.000	0	1.192.000	20.000.000	0	0	0	124.221.000
41 CELAL BAYAR ÜNİVERSİTESİ	64.339.000	7.126.000	23.627.000	0	697.000	34.101.000	0	0	0	128.890.000
42 ABANT İZZET BAYSAL ÜNİVERSİTESİ	45.136.000	4.996.000	16.557.000	0	893.000	18.650.000	0	0	0	86.232.000
43 MUSTAFA KEMAL ÜNİVERSİTESİ	42.864.000	4.966.000	14.457.000	0	747.000	26.950.000	0	0	0	108.634.000
44 AYDIN KOCATEPE ÜNİVERSİTESİ	55.755.000	6.432.000	17.070.000	0	829.000	19.060.000	0	0	0	99.156.000
45 KAFKAS ÜNİVERSİTESİ	28.121.000	3.014.800	14.242.000	0	714.000	41.600.000	0	0	0	87.691.800
46 ÇANAKKALE ONSEKİZ MART ÜNİVERSİTESİ	50.138.000	5.964.000	18.468.000	0	815.000	28.000.000	0	0	0	103.385.000
47 NİĞDE ÜNİVERSİTESİ	28.727.000	3.313.000	10.427.000	0	683.000	14.200.000	0	0	0	57.350.000
48 DÜMLÜPINAR ÜNİVERSİTESİ	42.593.000	4.513.000	14.813.000	0	656.000	28.085.000	0	0	0	90.660.000
49 GAZİOSMANPAŞA ÜNİVERSİTESİ	47.391.000	5.456.000	16.217.000	0	723.000	30.390.000	0	0	0	109.136.000
50 MUĞLA ÜNİVERSİTESİ	44.791.000	5.296.000	17.821.000	0	599.000	23.300.000	0	0	0	91.995.000
51 KAHRAMANMARAŞ SÜTÇÜ İMAM ÜNİVERSİTESİ	48.987.000	5.263.000	15.907.000	0	476.000	43.950.000	0	0	0	114.483.000
52 KIRIKALE ÜNİVERSİTESİ	45.421.000	5.060.000	11.875.000	0	634.000	30.150.000	0	0	0	93.140.000
53 EKİŞEHİR OSMANGAZİ ÜNİVERSİTESİ	76.213.000	9.053.000	22.933.000	0	1.785.000	23.750.000	0	0	0	133.734.000
54 GALATASARAY ÜNİVERSİTESİ	20.738.000	2.027.000	10.571.000	0	490.000	12.648.000	0	0	0	46.474.000
55 AHI EVRAN ÜNİVERSİTESİ	17.389.000	1.899.000	7.214.000	0	758.000	18.000.000	0	0	0	45.260.000
56 KASTAMONU ÜNİVERSİTESİ	13.722.000	1.546.000	7.683.000	0	615.000	15.786.000	0	0	0	39.352.000
57 BUĞÜZ ÜNİVERSİTESİ	29.451.000	3.000.000	9.009.000	0	757.000	27.000.000	0	0	0	69.897.000
58 MEHMET AKIF ERSOY ÜNİVERSİTESİ	19.596.000	2.024.000	8.500.000	0	820.000	15.100.000	0	0	0	46.043.000
59 UŞAK ÜNİVERSİTESİ	15.943.000	1.554.000	8.298.000	0	575.000	18.600.000	0	0	0	44.070.000
60 RİZE ÜNİVERSİTESİ	16.697.000	1.911.000	7.571.000	0	757.000	16.600.000	0	0	0	43.536.000
61 NAMIK KEMAL ÜNİVERSİTESİ	23.779.000	2.784.000	9.461.000	0	757.000	22.300.000	0	0	0	59.881.000
62 ERZİNCAN ÜNİVERSİTESİ	17.412.000	1.781.000	7.001.000	0	542.000	15.000.000	0	0	0	41.736.000
63 ANSARAN ÜNİVERSİTESİ	13.846.000	1.719.000	5.970.000	0	757.000	16.900.000	0	0	0	38.296.000
64 ÖZEL ÜNİVERSİTESİ	19.864.000	1.877.000	7.211.000	0	757.000	19.850.000	0	0	0	44.569.000
65 HİTİT ÜNİVERSİTESİ	13.423.000	1.592.900	6.133.000	0	675.000	16.750.000	0	0	0	38.662.400
66 BOZOK ÜNİVERSİTESİ	12.459.000	1.443.000	6.256.000	0	757.000	22.150.000	0	0	0	43.065.000
67 ADIYAMAN ÜNİVERSİTESİ	13.058.000	1.411.400	5.750.000	0	596.000	34.500.000	0	0	0	55.315.400
68 ORDU ÜNİVERSİTESİ	10.541.000	1.194.000	6.303.000	0	811.000	16.600.000	0	0	0	35.449.000
69 AMASYA ÜNİVERSİTESİ	12.468.000	1.338.000	5.904.000	0	757.000	16.500.000	0	0	0	36.965.000
70 KARAMANLI MEHMET BEY ÜNİVERSİTESİ	4.555.000	426.000	4.571.000	0	467.000	14.000.000	0	0	0	24.423.000
71 İZMİR İBRAHİM ÇEÇEN ÜNİVERSİTESİ	5.485.000	533.000	4.234.000	0	864.000	14.000.000	0	0	0	25.196.000
72 SİNOP ÜNİVERSİTESİ	6.575.000	717.000	3.798.000	0	862.000	16.370.000	0	0	0	28.282.000
73 SİRT ÜNİVERSİTESİ	3.156.000	319.000	4.061.000	0	864.000	20.000.000	0	0	0	28.400.000
74 NEŞEHİR ÜNİVERSİTESİ	6.784.000	732.000	4.541.000	0	745.000	14.600.000	0	0	0	26.802.000
75 KARABÜK ÜNİVERSİTESİ	11.763.000	1.231.000	6.562.000	0	626.000	14.100.000	0	0	0	34.282.000
76 KİLİS 7 ARALIK ÜNİVERSİTESİ	5.154.900	547.500	3.983.000	0	865.000	21.300.000	0	0	0	32.956.400
77 SANIRI KARATEKİN ÜNİVERSİTESİ	7.272.000	729.000	5.334.000	0	497.000	14.000.000	0	0	0	28.826.000
78 ARTVIN ÇORLUH ÜNİVERSİTESİ	4.911.000	495.000	3.152.000	0	954.000	15.000.000	0	0	0	24.513.000
79 BİLEÇİK ÜNİVERSİTESİ	8.993.000	965.000	5.983.000	0	840.000	15.500.000	0	0	0	31.881.000
80 BİTLİS EREN ÜNİVERSİTESİ	5.168.000	513.000	4.552.000	0	808.000	14.000.000	0	0	0	25.041.000
81 KIRIKLARELİ ÜNİVERSİTESİ	6.932.000	755.000	4.937.000	0	835.000	15.000.000	0	0	0	28.459.000
82 OSMANİYE KORKUT ATA ÜNİVERSİTESİ	8.355.000	877.000	5.065.000	0	976.000	14.000.000	0	0	0	30.773.000
83 BİNGÖL ÜNİVERSİTESİ	2.472.000	248.000	2.667.000	0	748.000	14.000.000	0	0	0	20.135.000
84 MİS ALPARSLAN ÜNİVERSİTESİ	2.991.000	297.000	3.291.000	0	748.000	14.000.000	0	0	0	21.281.000
85 MARDİN ARTUKLUK ÜNİVERSİTESİ	1.937.000	198.000	3.518.000	0	835.000	20.000.000	0	0	0	26.523.000
86 BATMAN ÜNİVERSİTESİ	3.344.200	326.000	3.798.000	0	752.000	19.900.000	0	0	0	27.220.000
87 ARDAHAN ÜNİVERSİTESİ	1.201.000	121.000	1.863.000	0	587.000	14.000.000	0	0	0	17.772.000
88 BARTIN ÜNİVERSİTESİ	5.537.000	662.000	2.770.000	0	587.000	14.000.000	0	0	0	23.556.000
89 BAYBURT ÜNİVERSİTESİ	2.717.000	252.000	2.620.000	0	587.000	14.000.000	0	0	0	20.176.000
90 DÜZCE ÜNİVERSİTESİ	9.240.000	1.039.000	4.18							

Ekonomik Sınıflandırmaya Göre 2009 Yılı Düzeyleyici ve Denetleyici Kurumların Bütçe Ödenek Teklifleri

	(TL)										
	PERSONEL GİDERLERİ	SOS.GÜV. KUR. DEV. PRİM GİD.	MAL VE HİZMET ALIM GİDERLERİ	FAİZ GİDERLERİ	CARİ TRANSFERLER	SERMAYE GİDERLERİ	SERMAYE TRANSFERLERİ	BORÇ VERME	YEDEK ÖDENEKLER	GENEL TOPLAM	
1	26.966.000	2.517.000	22.896.000	0	71.210.000	20.240.000	0	0	0	143.829.000	
2	41.819.000	2.293.000	64.756.000	0	1.134.375.000	86.757.000	0	0	0	1.330.000.000	
3	36.156.000	1.665.000	17.175.000	0	3.180.000	3.000.000	0	0	0	61.176.000	
4	37.912.000	2.157.000	39.206.000	0	1.936.000	58.789.000	0	0	0	140.000.000	
5	24.983.960	2.152.000	48.954.000	30.000	3.720.000	14.600.010	0	0	0	94.440.000	
6	15.327.810	1.052.410	27.240.000	0	26.934.500	2.210.250	0	0	0	71.765.000	
7	18.446.929	1.112.413	8.127.904	0	8.706.708	2.316.000	0	0	0	38.711.954	
8	15.623.000	1.350.000	22.832.000	0	1.134.154	2.750.000	0	0	0	43.689.154	
TOPLAM	217.234.689	14.298.823	251.166.984	30.000	1.230.196.362	190.664.260	0	0	0	1.923.611.108	

Ekonomik Sınıflandırmaya Göre 2010 Yılı Düzeyleyici ve Denetleyici Kurumların Bütçe Ödenek Teklifleri

	(TL)										
	PERSONEL GİDERLERİ	SOS.GÜV. KUR. DEV. PRİM GİD.	MAL VE HİZMET ALIM GİDERLERİ	FAİZ GİDERLERİ	CARİ TRANSFERLER	SERMAYE GİDERLERİ	SERMAYE TRANSFERLERİ	BORÇ VERME	YEDEK ÖDENEKLER	GENEL TOPLAM	
1	28.713.281	2.680.605	24.288.374	0	76.838.650	21.550.600	0	0	0	153.071.510	
2	44.522.200	2.432.500	68.941.300	0	1.280.761.000	20.092.000	0	0	0	1.416.749.000	
3	38.469.984	1.771.560	17.508.120	0	3.383.520	3.192.000	0	0	0	64.325.184	
4	40.381.900	2.296.500	41.765.800	0	2.062.000	62.591.800	0	0	0	149.100.000	
5	26.198.869	2.264.136	49.959.095	31.920	4.026.080	6.360.870	0	0	0	88.840.950	
6	16.308.777	1.119.759	28.993.360	0	27.594.308	2.351.706	0	0	0	76.357.910	
7	19.627.519	1.183.602	8.648.087	0	9.263.937	2.466.352	0	0	0	41.189.497	
8	16.622.872	1.436.400	24.293.248	0	1.206.739	2.926.000	0	0	0	46.485.239	
TOPLAM	230.845.392	15.187.062	264.387.374	31.920	1.404.138.234	121.531.328	0	0	0	2.036.119.310	

Ekonomik Sınıflandırmaya Göre 2011 Yılı Düzeyleyici ve Denetleyici Kurumların Bütçe Ödenek Teklifleri

	(TL)										
	PERSONEL GİDERLERİ	SOS.GÜV. KUR. DEV. PRİM GİD.	MAL VE HİZMET ALIM GİDERLERİ	FAİZ GİDERLERİ	CARİ TRANSFERLER	SERMAYE GİDERLERİ	SERMAYE TRANSFERLERİ	BORÇ VERME	YEDEK ÖDENEKLER	GENEL TOPLAM	
1	30.304.212	2.828.033	25.624.144	0	80.009.770	22.746.511	0	0	0	161.512.670	
2	46.966.400	2.567.000	71.882.600	0	1.362.981.000	8.426.000	0	0	0	1.492.823.000	
3	40.662.742	1.872.532	18.506.021	0	3.576.378	3.373.939	0	0	0	67.991.612	
4	42.609.200	2.426.700	44.076.100	0	2.175.500	66.012.500	0	0	0	157.300.000	
5	27.373.754	2.374.754	52.806.696	33.739	4.321.365	2.368.485	0	0	0	89.278.783	
6	17.238.371	1.183.579	30.635.363	0	29.167.180	2.485.750	0	0	0	80.710.243	
7	20.746.274	1.251.068	9.140.969	0	9.791.980	2.606.931	0	0	0	43.537.222	
8	17.570.366	1.518.265	25.677.899	0	1.275.524	3.092.790	0	0	0	49.134.834	
TOPLAM	243.471.319	16.021.931	278.349.792	33.739	1.493.298.697	111.112.896	0	0	0	2.142.288.364	

TABLO 20 FONKSİYONEL SINIFLANDIRMAYA GÖRE 2009 YILI GENEL BÜTÇE KAPSAMINDAKİ KAMU İDARELERİNİN BÜTÇE ÖDENEK TEKLİFLERİ (TL)

IDARELER	GENEL KAMU HİZMETLERİ	SAVUNMA HİZMETLERİ	KAMU DÜZENİ VE GÜVENLİK HİZMETLERİ	EKONOMİK İŞLER VE HİZMETLER	ÇEVRE KORUMA HİZMETLERİ	İSKAN VE TOPLUM REFAH HİZMETLERİ	SAĞLIK HİZMETLERİ	DİNLENME, KÜLTÜR VE DİN HİZMETLERİ	EĞİTİM HİZMETLERİ	SOSYAL GÜVENLİK VE SOSYAL YARDIM HİZMETLERİ	GENEL TOPLAM
1	CUMHURBAŞKANLIĞI	69.300.000	0	0	0	0	0	0	0	0	69.300.000
2	TÜRKİYE BÜYÜK MİLLET MECLİSİ	440.773.300	3.000	0	0	0	705.700	0	0	0	441.482.000
3	ANAYASA MAHKEMESİ	3.358.000	0	16.773.000	0	0	0	0	0	0	20.131.000
4	YARGITAY	13.658.000	0	42.517.000	0	0	0	0	0	0	56.175.000
5	DANIŞTAY	6.218.700	0	46.603.200	0	0	0	0	102.100	0	52.924.000
6	SAVİŞTAY	12.805.500	35.000	87.576.250	0	0	0	0	160.000	0	100.575.750
7	BAŞBAKANLIK	1.760.169.800	24.341.600	2.958.100	68.273.100	0	783.000	2.235.400	0	0	1.855.761.000
8	MİLLİ İSTİBARAT TEŞKİLATI MÜSTESARLIĞI	0	0	465.992.000	0	0	0	0	0	0	465.992.000
9	MİLLİ GÜVENLİK KURULU GENEL SEKRETERLİĞİ	12.295.000	0	0	0	0	0	0	0	0	12.295.000
10	BASIN-YAYIN VE ENFORMASYON GENEL MÜDÜRLÜĞÜ	4.096.400	73.300	0	0	0	0	62.496.300	0	0	66.666.000
11	DEVLET PERSONEL BAŞKANLIĞI	11.963.500	56.500	0	0	0	0	0	0	0	12.020.000
12	BAŞBAKANLIK YÜKSEK DENETİM KURULU	10.982.000	0	100.000	0	0	0	0	0	0	11.082.000
13	DEVLET PLANLAMA TEŞKİLATI MÜSTESARLIĞI	496.569.523	157.477	275.000	2.782.000	0	0	0	96.590.000	0	596.334.000
14	HAZINE MÜSTESARLIĞI	59.346.664.600	276.400	355.000	5.090.500.000	0	500.000.000	0	0	1.048.000.000	65.984.995.000
15	DİŞ TİCARET MÜSTESARLIĞI	41.909.900	306.200	0	73.193.300	0	0	0	0	0	115.335.000
16	GÜMRÜK MÜSTESARLIĞI	240.091.100	290.500	4.282.400	0	0	0	0	0	0	244.664.000
17	TÜRKİYE İSTATİSTİK KURUMU BAŞKANLIĞI	109.853.000	0	617.000	0	0	20.000	0	0	0	110.490.000
18	DİYANET İŞLERİ BAŞKANLIĞI	17.543.560	213.980	1.545.000	0	0	368.550	2.434.242.250	361.660	0	2.454.275.000
19	ÖZÜRLÜLER İDARESİ BAŞKANLIĞI	1.272.900	49.900	125.000	0	0	0	0	0	4.468.600	5.916.000
20	AİLE VE SOSYAL ARAŞTIRMALAR GENEL MÜDÜRLÜĞÜ	5.731.000	0	0	0	0	0	0	0	0	5.731.000
21	KADININ STATÜSÜ GENEL MÜDÜRLÜĞÜ	4.404.000	0	0	0	0	0	0	0	0	4.404.000
22	SOSYAL YARDIMLAŞMA VE DAYANIŞMA GENEL MÜDÜRLÜĞÜ	710.900	0	300.000	0	0	0	0	0	10.627.200	11.638.000
23	SOSYAL HİZMETLER VE ÇOCUK ESİRGEME KURUMU GENEL MÜDÜRLÜĞÜ	11.847.000	0	8.400.000	0	0	0	0	0	1.557.851.000	1.577.298.000
24	ADALET BAŞKANLIĞI	913.372.000	3.903.100	2.578.420.700	0	0	0	0	0	0	3.495.696.000
25	MİLLİ SAVUNMA BAŞKANLIĞI	54.779.000	14.461.622.000	0	0	0	0	0	0	16.221.000	14.532.622.000
26	İÇİŞLERİ BAŞKANLIĞI	1.497.710.100	94.822.500	1.328.400	0	0	0	0	0	0	1.893.861.000
27	JANDARMA GENEL KOMUTANLIĞI	0	0	3.690.760.000	0	0	0	0	0	0	3.690.760.000
28	EMNİYET GENEL MÜDÜRLÜĞÜ	172.182.490	309.400	7.517.925.080	0	0	3.103.070	0	241.272.960	0	7.834.793.000
29	SAHİL GÜVENLİK KOMUTANLIĞI	0	0	265.417.000	0	0	0	0	0	0	265.417.000
30	DİŞİŞLERİ BAŞKANLIĞI	697.652.900	155.100	0	0	0	1.887.000	46.050.000	62.800.000	8.390.000	816.935.000
31	AVRUPA BİRLİĞİ GENEL SEKRETERLİĞİ	11.219.000	0	201.000	0	0	0	0	0	0	11.420.000
32	MALİYE BAŞKANLIĞI	35.209.444.998	833.900	73.180.200	0	0	1.947.935.000	0	3.160.900	20.577.500.000	57.812.054.998
33	GELENEK BAŞKANLIĞI	1.529.775.000	0	1.000.000	0	0	0	0	0	0	1.530.775.000
34	MİLLİ EĞİTİM BAŞKANLIĞI	2.583.388.000	62.000	1.650.000	0	0	0	107.773.000	25.190.283.000	0	27.885.696.000
35	BAYINDIRLIK VE İSKAN BAŞKANLIĞI	14.100.520	446.000	0	0	0	52.196.140	0	0	263.330.430	709.448.000
36	TAPU VE KADASTRO GENEL MÜDÜRLÜĞÜ	463.390.220	655.780	0	0	0	0	0	0	0	465.246.000
37	SAĞLIK BAŞKANLIĞI	35.750.000	329.000	850.000	0	0	0	0	0	0	12.720.313.000
38	ULAŞTIRMA BAŞKANLIĞI	13.531.700	272.200	0	0	0	0	0	0	0	1.155.636.740
39	DENİZLİK MÜSTESARLIĞI	6.690.400	468.000	0	0	0	157.900	0	0	0	74.091.000
40	KARAYOLLARI GENEL MÜDÜRLÜĞÜ	28.829.750	432.310	4.650.000	0	0	0	0	0	0	4.866.727.000
41	TARIM VE KÖYİŞLERİ BAŞKANLIĞI	70.737.940	621.080	2.321.000	0	0	0	0	0	0	7.591.599.000
42	TARIM REFORMU GENEL MÜDÜRLÜĞÜ	3.414.800	501.050	0	0	0	0	0	0	0	217.268.000
43	ÇALIŞMA VE SOSYAL GÜVENLİK BAŞKANLIĞI	23.452.300	1.113.600	1.491.000	0	0	0	0	0	0	26.401.009.000
44	SANAYİ VE TİCARET BAŞKANLIĞI	217.495.000	1.604.000	0	0	0	0	0	0	0	639.025.000
45	ENERJİ VE TABİİ KAYNAKLAR BAŞKANLIĞI	360.161.500	762.000	350.000	0	0	0	0	0	0	467.411.000
46	ENERJİ VE TABİİ KAYNAKLAR BAŞKANLIĞI	1.459.500	0	200.000	0	0	0	0	0	0	5.615.000
47	KÜLTÜR VE TURİZM BAŞKANLIĞI	267.864.910	1.256.540	3.655.300	0	0	0	0	0	0	1.005.886.000
48	ÇEVRE VE ORMAN BAŞKANLIĞI	648.105.000	341.000	0	0	0	0	0	0	0	1.242.319.000
49	DEVLET METEOROLOJİ İŞLERİ GENEL MÜDÜRLÜĞÜ	114.935.000	175.000	800.000	0	0	0	0	0	0	116.167.000
50	DEVLET SU İŞLERİ GENEL MÜDÜRLÜĞÜ	26.793.150	844.400	15.720.000	0	0	0	0	0	0	5.982.829.000
	TOPLAM	107.587.022.161	14.397.892.817	14.839.467.630	25.803.955.110	229.240.000	3.326.776.290	3.166.947.690	25.620.307.140	46.671.188.230	257.634.693.488

TABLO 21 FONKSİYONEL SINIFLANDIRMAYA GÖRE 2010 YILI GENEL BÜTÇE KAPSAMINDAKİ KAMU İDARELERİNİN BÜTÇE ÖDENEK TEKLİFLERİ

IDAR ELER	GENEL KAMU HİZMETLERİ	SAVUNMA HİZMETLERİ	KAMU DÜZENİ VE GÜVENLİK HİZMETLERİ	EKONOMİK İŞLER VE HİZMETLER	ÇEVRE KORUMA HİZMETLERİ	İSKAN VE TOPLUM REFAHİ HİZMETLERİ	SAGLIK HİZMETLERİ	DİNLENME, KÜLTÜR VE DİN HİZMETLERİ	EĞİTİM HİZMETLERİ	SOSYAL GÜVENLİK VE SOSYAL YARDIM HİZMETLERİ	GENEL TOPLAM
1	CUMHURBAŞKANLIĞI	72.500.000	0	0	0	0	0	0	0	0	72.500.000
2	TÜRKİYE BÜYÜK MİLLET MECLİSİ	503.380.250	3.100	0	0	0	0	776.650	0	0	504.160.000
3	ANAYASA MAHKEMESİ	3.552.000	0	18.560.000	0	0	0	0	0	0	22.112.000
4	YARGITAY	14.560.200	0	46.807.800	0	0	0	0	0	0	61.368.000
5	DANİŞTAY	6.483.500	0	70.174.000	0	0	0	0	112.500	0	76.770.000
6	SAVİSTAY	13.925.652	37.240	94.493.575	0	0	0	0	170.240	0	108.626.107
7	BASBAKANLIK	1.956.285.590	25.447.060	3.170.900	71.408.800	0	0	785.400	2.393.200	0	2.059.468.950
8	MİLLİ İSTİBARAT TEŞKİLATI MÜSTESARLIĞI	0	0	509.145.000	0	0	0	0	0	0	509.145.000
9	MİLLİ GÜVENLİK KURULU GENEL SEKRETERLİĞİ	13.424.000	0	0	0	0	0	0	0	0	13.424.000
10	BASIN-YAYIN VE ENFORMASYON GENEL MÜDÜRLÜĞÜ	4.280.800	78.300	0	0	0	0	67.170.900	0	0	71.530.000
11	DEVLET PERSONEL BAŞKANLIĞI	12.049.900	60.500	0	0	0	0	0	0	0	12.110.000
12	BASBAKANLIK YÜKSEK DENETLEME KURULU	11.977.100	0	105.900	0	0	0	0	0	0	12.084.000
13	DEVLET PLANLAMA TEŞKİLATI MÜSTESARLIĞI	611.832.880	172.520	300.000	2.218.000	0	0	0	0	0	716.009.000
14	HAZINE MÜSTESARLIĞI	59.288.502.300	300.700	381.000	4.910.560.000	0	0	0	101.485.600	0	66.074.744.000
15	İDİS TİCARET MÜSTESARLIĞI	46.778.200	332.400	0	79.898.400	0	0	0	0	0	127.009.000
16	GÜMRÜK MÜSTESARLIĞI	262.261.300	315.300	4.050.400	0	0	0	0	0	0	266.627.000
17	TÜRKİYE İSTATİSTİK KURUMU BAŞKANLIĞI	112.508.000	0	657.000	0	0	0	21.000	0	0	113.186.000
18	DİYANET İŞLERİ BAŞKANLIĞI	19.222.200	232.070	1.649.000	0	0	0	402.200	2.661.523.190	392.900	2.683.421.680
19	ÖZÜRLÜLER İDARESİ BAŞKANLIĞI	1.408.750	54.600	128.100	0	0	0	0	0	0	6.948.000
20	ALE VE SOSYAL ARAŞTIRMALAR GENEL MÜDÜRLÜĞÜ	6.229.000	0	0	0	0	0	0	0	0	6.229.000
21	KADININ STATÜSÜ GENEL MÜDÜRLÜĞÜ	4.775.000	0	0	0	0	0	0	0	0	4.775.000
22	SOSYAL YARIMLAŞMA VE DAYANIŞMA GENEL MÜDÜRLÜĞÜ	779.045	0	320.100	0	0	0	0	0	0	1.170.000.000
23	SOSYAL HİZMETLER VE ÇOCUK ESİRGEME KURUMU GENEL MÜDÜRLÜĞÜ	12.980.000	4.266.900	8.981.000	0	0	0	0	0	0	1.913.754.000
24	ADALET BAŞKANLIĞI	859.076.423	0	2.813.675.000	0	0	0	0	0	0	3.677.018.323
25	MİLLİ SAVUNMA BAŞKANLIĞI	58.066.000	15.880.423.000	0	0	0	0	0	0	0	15.937.710.000
26	İÇİŞLERİ BAŞKANLIĞI	1.640.423.000	103.649.000	1.380.000	0	0	0	0	0	0	2.156.452.000
27	JANDARMA GENEL KOMUTANLIĞI	0	0	4.046.884.000	0	0	0	0	0	0	4.046.884.000
28	EMANİYET GENEL MÜDÜRLÜĞÜ	195.616.270	338.900	8.228.272.160	0	0	0	3.996.530	266.440.120	0	8.694.068.000
29	SAHİL GÜVENLİK KOMUTANLIĞI	0	0	293.745.000	0	0	0	0	0	0	293.745.000
30	DISİŞLERİ BAŞKANLIĞI	745.549.100	167.900	0	0	0	0	1.887.000	48.813.000	66.568.000	8.884.000
31	AVRUPA BİRLİĞİ GENEL SEKRETERLİĞİ	12.044.500	0	214.500	0	0	0	0	0	0	12.259.000
32	MALİYE BAŞKANLIĞI	38.782.085.696	910.000	80.508.700	0	0	0	0	0	0	64.898.794.396
33	GELİR İDARESİ BAŞKANLIĞI	1.665.190.400	0	1.073.600	0	0	0	0	0	0	1.666.264.000
34	MİLLİ EĞİTİM BAŞKANLIĞI	2.759.092.300	675.800	1.761.000	0	0	0	0	0	0	30.639.051.257
35	BAYINDIRLIK VE İSKAN BAŞKANLIĞI	15.298.428	483.000	0	412.770.000	0	0	183.000	0	0	281.144.000
36	TAPU VE KADASTRO GENEL MÜDÜRLÜĞÜ	507.022.100	716.900	0	0	0	0	0	0	0	507.739.000
37	SAGLIK BAŞKANLIĞI	39.133.000	365.000	924.000	0	0	0	0	0	0	13.967.429.000
38	ULUĞBAŞI BAŞKANLIĞI	11.554.200	291.700	0	1.383.363.634	0	0	0	0	0	13.952.009.534
39	DENİZLİK MÜSTESARLIĞI	6.590.600	498.600	0	73.052.900	0	0	169.900	0	0	80.312.000
40	KARAYOLLARI GENEL MÜDÜRLÜĞÜ	30.097.100	540.300	5.250.000	5.018.070.600	0	0	2.375.000	0	0	5.056.333.000
41	TARIM VE KÖYİŞLERİ BAŞKANLIĞI	77.041.000	676.000	2.478.000	7.835.696.300	2.651.000	0	0	0	0	8.059.281.300
42	TARIM REFORMU GENEL MÜDÜRLÜĞÜ	3.701.500	547.100	0	224.363.400	0	0	0	0	0	228.812.000
43	ÇALIŞMA VE SOSYAL GÜVENLİK BAŞKANLIĞI	26.244.300	1.196.000	1.367.000	234.199.700	0	0	0	0	0	28.630.157.000
44	SAĞAYI VE TİCARET BAŞKANLIĞI	182.788.900	1.751.200	0	446.276.900	0	0	39.000	0	0	632.856.000
45	ENERJİ VE TABİİ KAYNAKLAR BAŞKANLIĞI	419.579.500	779.900	350.000	105.361.600	0	0	0	0	0	526.071.000
46	PETROL İŞLERİ GENEL MÜDÜRLÜĞÜ	1.692.500	0	220.000	4.466.500	0	0	0	0	0	6.369.000
47	KÜLTÜR VE TURİZM BAŞKANLIĞI	292.697.615	1.359.685	3.901.300	234.012.225	0	0	68.000	612.447.175	0	1.144.466.000
48	ÇEVRE VE ORMAN BAŞKANLIĞI	719.991.000	373.000	1.206.000	398.592.000	242.53.000	0	0	0	0	1.362.905.000
49	DEVLET METEOROLOJİ İŞLERİ GENEL MÜDÜRLÜĞÜ	125.145.000	194.000	854.000	0	0	0	284.000	0	0	126.477.000
50	DEVLET SU İŞLERİ GENEL MÜDÜRLÜĞÜ	32.029.500	940.950	18.000.000	6.448.179.100	0	0	325.700	0	0	7.071.483.000
TOPLAM		112.186.476.719	16.008.178.625	16.260.939.045	27.882.478.059	245.404.000	3.841.168.322	14.021.003.380	3.507.904.385	28.227.188.417	55.558.893.405

TABLO 22
FONKSİYONEL SINIFLANDIRMAYA GÖRE 2011 YILI GENEL BÜTÇE KAPSAMINDAKİ KAMU İDARELERİNİN BÜTÇE ÖDENEK TEKLİFLERİ

IDARELER	GENEL KAMU HİZMETLERİ	SAVUNMA HİZMETLERİ	KAMU DÜZENİ VE GÜVENLİK HİZMETLERİ	EKONOMİK İŞLER VE HİZMETLER	ÇEVRE KORUMA HİZMETLERİ	İSKAN VE TOPLUM REFAHİ HİZMETLERİ	SAĞLIK HİZMETLERİ	DİNLENME, KÜLTÜR VE ÖZİN HİZMETLERİ	EĞİTİM HİZMETLERİ	SOSYAL GÜVENLİK VE SOSYAL YARDIM HİZMETLERİ	GENEL TOPLAM
1	CUMHURBAŞKANLIĞI	76.400.000	0	0	0	0	0	0	0	0	76.400.000
2	TÜRKİYE BÜYÜK MİLLET MECLİSİ	489.436.850	3.200	0	0	0	849.990	0	0	0	490.286.000
3	ANAYASA MAHKEMESİ	3.918.000	0	21.420.000	0	0	0	0	0	0	25.338.000
4	YARGITAY	16.127.500	0	51.944.500	0	0	0	0	0	0	68.072.000
5	DANIŞTAY	7.455.000	0	78.392.000	0	0	0	0	124.000	0	85.971.000
6	SAYIŞTAY	16.201.571	39.382	108.389.788	0	0	0	0	179.943	0	124.780.684
7	BAŞBAKANLIK	2.522.810.800	28.889.900	3.441.700	77.270.200	0	0	2.573.000	0	0	2.635.835.000
8	MİLLİ İSTİBARAT TEŞKİLATI MÜSTESARLIĞI	0	0	566.608.000	0	0	0	0	0	0	566.608.000
9	MİLLİ GÜVENLİK KURULU GENEL SEKRETERLİĞİ	14.872.000	0	0	0	0	0	0	0	0	14.872.000
10	BASIN-YAYIN VE ENFORMASYON GENEL MÜDÜRLÜĞÜ	4.670.000	83.300	0	0	0	0	78.180.700	0	0	82.534.000
11	DEVLET PERSONEL BAŞKANLIĞI	13.322.400	66.600	0	0	0	0	0	0	0	13.389.000
12	BAŞBAKANLIK YÜKSEK DENETLEME KURULU	13.280.400	0	125.800	0	0	0	0	0	0	13.406.000
13	DEVLET PLANLAMA TEŞKİLATI MÜSTESARLIĞI	729.253.020	191.780	340.000	3.132.000	0	0	0	109.922.200	0	842.839.000
14	HAZINE MÜSTESARLIĞI	62.010.445.300	333.700	489.000	5.784.243.000	0	0	0	0	1.305.000.000	69.921.511.000
15	DIŞ TİCARET MÜSTESARLIĞI	51.860.300	364.400	0	91.330.300	0	0	0	0	0	143.555.000
16	GÜMRÜK MÜSTESARLIĞI	292.866.900	345.400	4.433.700	0	0	0	0	0	0	297.646.000
17	TÜRKİYE İSTATİSTİK KURUMU BAŞKANLIĞI	124.111.000	0	869.000	0	0	0	24.000	0	0	125.004.000
18	DIYANET İŞLERİ BAŞKANLIĞI	21.354.250	253.100	1.941.000	0	0	439.950	2.917.860.000	442.700	0	2.942.290.000
19	ÖZÜRLÜLER İDARESİ BAŞKANLIĞI	1.482.250	60.400	150.800	0	0	0	0	0	5.553.550	7.197.000
20	AİLE VE SOSYAL ARAŞTIRMALAR GENEL MÜDÜRLÜĞÜ	7.073.000	0	0	0	0	0	0	0	0	7.073.000
21	KADININ STATÜSÜ GENEL MÜDÜRLÜĞÜ	5.435.000	0	0	0	0	0	0	0	0	5.435.000
22	SOSYAL YARDIMLAŞMA VE DANIŞMA GENEL MÜDÜRLÜĞÜ	862.060	0	376.900	0	0	0	0	0	14.948.040	16.187.000
23	SOSYAL HİZMETLER VE ÇOCUK ESIRGEME KURUMU GENEL MÜDÜRLÜĞÜ	14.459.000	0	10.577.000	0	0	0	0	0	2.297.157.000	2.322.193.000
24	ADALET BAŞKANLIĞI	976.457.127	4.744.000	0	0	0	0	0	0	0	4.093.866.427
25	MİLLİ SAVUNMA BAŞKANLIĞI	61.550.000	17.661.993.827	0	0	0	0	0	0	20.909.000	17.744.452.827
26	İÇİŞLERİ BAŞKANLIĞI	1.819.190.000	118.907.000	1.695.000	0	0	0	0	0	0	2.847.792.000
27	JANDARMA GENEL KOMİTANLIĞI	0	0	4.448.319.000	0	0	0	0	0	0	4.448.319.000
28	EMNİYET GENEL MÜDÜRLÜĞÜ	261.117.860	370.200	8.971.778.750	0	0	3.706.580	0	296.190.610	0	9.533.164.000
29	SAHİL GÜVENLİK KOMİTANLIĞI	0	0	335.406.000	0	0	0	0	0	0	335.406.000
30	DIŞİŞLERİ BAŞKANLIĞI	837.039.800	183.200	0	0	0	2.019.000	51.255.000	69.896.000	9.338.000	969.731.000
31	AVRUPA BİRLİĞİ GENEL SEKRETERLİĞİ	13.763.500	0	252.500	0	0	0	0	0	0	14.016.000
32	MALİYE BAŞKANLIĞI	43.420.050.107	993.200	88.368.900	0	0	0	0	3.827.800	25.942.195.000	71.735.723.007
33	GELİR İDARESİ BAŞKANLIĞI	1.848.088.300	0	1.289.700	0	0	0	0	0	0	1.849.378.000
34	MİLLİ EĞİTİM BAŞKANLIĞI	2.949.619.100	764.000	2.073.000	0	0	0	134.825.700	30.901.280.167	0	33.998.561.967
35	BAYINDIRLIK VE İSKAN BAŞKANLIĞI	17.084.285	537.000	0	451.500.000	0	0	0	0	317.010.000	864.176.000
36	TAPU VE KADASTRO GENEL MÜDÜRLÜĞÜ	556.571.980	781.020	0	0	0	0	0	0	0	557.353.000
37	SAĞLIK BAŞKANLIĞI	43.286.000	413.000	1.111.000	0	0	15.459.576.000	0	0	0	15.504.366.000
38	ULU AŞTIRMA BAŞKANLIĞI	10.948.900	330.100	0	1.556.344.874	0	0	0	0	0	1.567.933.874
39	DEĞİŞİMLİK MÜSTESARLIĞI	7.130.800	528.100	0	82.974.800	0	182.300	0	0	0	90.816.000
40	KARAYOLLARI GENEL MÜDÜRLÜĞÜ	33.107.400	618.500	5.900.000	5.836.441.600	0	0	0	0	2.596.500	5.878.666.000
41	TARIM VE KÖYİŞLERİ BAŞKANLIĞI	84.853.000	747.000	2.916.000	8.418.600.639	3.171.000	0	0	28.084.000	34.000.000	86.502.400.639
42	TARIM REFORMU GENEL MÜDÜRLÜĞÜ	4.138.400	588.200	0	242.474.400	0	0	0	0	0	247.211.000
43	ÇALIŞMA VE SOSYAL GÜVENLİK BAŞKANLIĞI	26.568.400	1.318.000	1.588.000	257.702.600	0	0	0	170.000	33.662.000.000	33.949.347.000
44	SANAYİ VE TİCARET BAŞKANLIĞI	184.824.200	1.916.700	0	491.996.100	0	0	0	0	0	678.784.000
45	ENERJİ VE TABİİ KAYNAKLAR BAŞKANLIĞI	422.700.200	811.700	400.000	115.648.100	0	0	0	0	0	539.560.000
46	PETROL İŞLERİ GENEL MÜDÜRLÜĞÜ	1.816.500	0	240.000	5.064.500	0	0	0	0	0	7.121.000
47	KÜLTÜR VE TURİZM BAŞKANLIĞI	326.142.620	1.581.725	4.592.220	263.508.970	0	0	687.951.465	0	0	1.283.837.000
48	ÇEVRE VE ORMAN BAŞKANLIĞI	809.069.000	405.000	1.414.000	445.015.000	265.917.000	0	0	0	0	1.521.820.000
49	DEVLET METEOROLOJİ İŞLERİ GENEL MÜDÜRLÜĞÜ	139.181.000	215.000	1.000.000	0	0	0	0	0	0	140.186.000
50	DEVLET SU İŞLERİ GENEL MÜDÜRLÜĞÜ	35.760.850	1.039.900	22.282.000	7.531.189.350	0	0	0	0	0	8.246.720.000
TOPLAM	121.337.695.930	17.830.407.414	17.653.720.536	31.654.406.433	269.088.000	4.743.305.965	15.549.136.430	3.872.645.885	31.410.117.420	63.606.110.590	308.128.634.405

TABLO 23 FONKSİYONEL SINIFLANDIRMAYA GÖRE 2009 YILI ÖZEL BÜTCELİ İDARELERİNİN BÜTÇE ÖDENEK TEKLİFLERİ

İDARELER	GENEL KAMU HİZMETLERİ	SAVUNMA HİZMETLERİ	KAMU DÜZENİ VE GÜVENLİK HİZMETLERİ	EKONOMİK İŞLER VE HİZMETLER	ÇEVRE KORUMA HİZMETLERİ	İSKAN VE TOPLU REFAH HİZMETLERİ	SAĞLIK HİZMETLERİ	DİNLENME KÜLTÜR VE DİN HİZMETLERİ	EĞİTİM HİZMETLERİ	SOSYAL GÜVENLİK VE SOSYAL YARDIM HİZMETLERİ	GENEL TOPLAM
1 YÜKSEKÖĞRETİM KURULU	16.083.000	40.000	1.035.000	0	0	0	13.000	0	26.444.000	0	43.615.000
2 ANKARA ÜNİVERSİTESİ	25.964.300	55.600	0	0	0	0	54.173.700	2.511.500	258.080.900	0	340.736.000
3 ORTA DOĞU TEKNİK ÜNİVERSİTESİ	38.343.600	48.900	0	0	0	0	1.507.300	5.489.300	185.077.800	0	226.386.900
4 HACETTEPE ÜNİVERSİTESİ	36.443.000	179.000	5.752.000	0	0	0	47.276.000	2.884.000	292.738.000	0	345.274.000
5 GAZİ ÜNİVERSİTESİ	30.758.000	85.000	4.115.000	0	0	0	28.617.000	2.589.000	293.480.000	0	319.644.000
6 İSTANBUL ÜNİVERSİTESİ	48.040.500	16.000	8.500.000	0	0	0	5.100.000	2.036.000	423.093.500	0	486.779.000
7 İSTANBUL TEKNİK ÜNİVERSİTESİ	26.584.000	60.600	2.160.500	0	0	0	0	3.683.100	171.331.800	0	203.820.000
8 BOĞAZCI ÜNİVERSİTESİ	23.323.600	1.000	970.000	0	0	0	0	4.228.300	81.014.100	0	109.537.000
9 MARMARA ÜNİVERSİTESİ	19.446.000	30.800	5.628.000	0	0	0	28.941.000	2.340.000	173.866.000	0	227.772.000
10 YILDIZ TEKNİK ÜNİVERSİTESİ	11.995.100	79.200	2.693.000	0	0	0	0	2.052.200	95.216.500	0	111.957.000
11 MİMAR SİNAN GÜZEL SANATLAR ÜNİVERSİTESİ	8.158.000	0	1.542.000	0	0	0	0	499.000	50.164.000	0	60.363.000
12 EGED ÜNİVERSİTESİ	33.609.200	69.900	1.811.700	0	0	0	50.036.900	6.206.600	206.263.400	0	297.987.700
13 DOKUZ EYLÜL ÜNİVERSİTESİ	14.975.000	47.000	5.694.000	0	0	0	21.573.000	3.720.500	196.950.500	0	242.960.000
14 TRAKYA ÜNİVERSİTESİ	10.893.000	16.000	2.621.000	0	0	0	13.769.000	1.323.000	76.844.000	0	105.466.000
15 İLÜDOĞU ÜNİVERSİTESİ	14.708.500	85.000	4.065.500	0	0	0	19.308.000	1.977.000	148.376.000	0	186.481.000
16 ANKODU ÜNİVERSİTESİ	27.115.000	0	1.061.000	0	0	0	0	895.000	194.514.000	0	223.529.000
17 SELÇUK ÜNİVERSİTESİ	26.246.500	2.897.700	350.000	0	0	0	18.643.300	798.900	199.646.600	0	248.543.000
18 AKDENİZ ÜNİVERSİTESİ	8.228.300	50.400	2.653.100	0	0	0	32.425.300	1.112.200	116.594.700	0	161.064.000
19 ERCİYES ÜNİVERSİTESİ	15.131.000	33.000	2.856.000	0	0	0	21.023.000	1.049.000	108.318.000	0	148.410.000
20 CUMHURİYET ÜNİVERSİTESİ	12.306.500	0	650.000	0	0	0	11.744.000	1.069.000	87.998.500	0	113.768.000
21 İZKURDİVA ÜNİVERSİTESİ	33.378.000	60.000	750.000	0	0	0	25.454.000	1.744.000	142.922.000	0	204.859.000
22 ÇİNKÖZÜ MİNAS ÜNİVERSİTESİ	8.395.150	32.000	4.553.150	0	0	0	29.409.000	9.659.000	94.277.500	0	151.390.000
23 KARADENİZ TEKNİK ÜNİVERSİTESİ	17.727.000	58.000	3.949.000	0	0	0	14.424.000	823.000	119.465.000	0	156.446.000
24 İTATÜRK ÜNİVERSİTESİ	29.928.000	12.000	3.955.000	0	0	0	25.749.000	1.926.000	155.377.000	0	216.847.000
25 İNÖNÜ ÜNİVERSİTESİ	14.577.350	99.400	2.778.700	0	0	0	13.926.800	2.892.300	82.180.450	0	116.455.000
26 FIRAT ÜNİVERSİTESİ	16.416.900	41.700	3.679.200	0	0	0	19.284.100	692.500	100.642.600	0	140.737.000
27 DİCLE ÜNİVERSİTESİ	15.257.000	35.000	2.752.500	0	0	0	29.409.000	9.659.000	94.277.500	0	151.390.000
28 YILDIZ YIL ÜNİVERSİTESİ	11.334.200	9.800	1.855.100	0	0	0	23.844.800	2.455.200	91.114.200	0	119.344.000
29 GAZİANTEP ÜNİVERSİTESİ	7.238.950	72.000	1.527.200	0	0	0	7.943.900	1.108.500	77.924.850	0	85.815.000
30 İZMİR YÜKSEK TEKNOLOJİ ENSTİTÜSÜ	14.036.000	0	769.000	0	0	0	0	764.000	32.179.000	0	47.846.000
31 BEZME YÜKSEK TEKNOLOJİ ENSTİTÜSÜ	4.891.000	0	2.341.000	0	0	0	0	355.000	33.717.000	0	41.304.000
32 HARRAN ÜNİVERSİTESİ	7.478.800	5.500	2.498.400	0	0	0	28.692.700	422.800	72.677.000	0	111.775.200
33 SÜLEYMAN DEMİREL ÜNİVERSİTESİ	6.710.600	0	1.183.100	0	0	0	22.380.400	3.965.200	113.922.700	0	148.762.000
34 ANADAN MENDERE ÜNİVERSİTESİ	13.571.000	0	1.150.000	0	0	0	18.239.000	2.799.000	62.244.000	0	95.609.000
35 ZONGULDAK KARABELMAS ÜNİVERSİTESİ	7.155.500	37.200	2.888.400	0	0	0	14.108.900	1.584.400	65.418.600	0	91.203.000
36 MERSİN ÜNİVERSİTESİ	15.102.800	35.750	1.709.500	0	0	0	24.033.500	2.802.400	81.601.550	0	125.285.500
37 PAMUKKALE ÜNİVERSİTESİ	7.610.900	33.800	2.426.500	0	0	0	25.126.500	594.300	79.669.000	0	115.461.000
38 BALIKESİR ÜNİVERSİTESİ	6.095.000	72.000	1.846.000	0	0	0	0	353.000	64.711.000	0	73.077.000
39 KOCAELİ ÜNİVERSİTESİ	10.027.200	44.300	3.034.600	0	0	0	14.411.800	3.386.700	122.257.800	0	153.132.400
40 SAKARYA ÜNİVERSİTESİ	8.587.000	30.000	2.423.000	0	0	0	12.800.000	2.000.000	91.599.000	0	104.646.000
41 İZEL BAYAR ÜNİVERSİTESİ	6.237.325	49.500	1.250.000	0	0	0	5.233.500	472.500	92.550.075	0	105.792.900
42 ABANT İZZET BAYSAL ÜNİVERSİTESİ	6.813.000	37.000	925.000	0	0	0	4.067.000	528.000	57.514.000	0	68.884.000
43 MUSTAFA KEMAL ÜNİVERSİTESİ	5.504.250	82.800	3.090.600	0	0	0	19.645.300	440.800	54.739.375	0	83.503.125
44 AFYON KOCATEPE ÜNİVERSİTESİ	7.548.750	29.000	1.000.000	0	0	0	5.771.000	293.000	66.757.250	0	81.399.000
45 KAFKAS ÜNİVERSİTESİ	3.549.700	4.400	940.100	0	0	0	1.094.500	308.200	87.155.100	0	73.932.000
46 ÇANAKKALE ÖZSEKİ MART ÜNİVERSİTESİ	20.072.500	65.000	2.693.100	0	0	0	7.708.200	795.400	54.769.800	0	86.145.000
47 NIĞDE ÜNİVERSİTESİ	5.256.300	1.000	1.523.200	0	0	0	0	0	251.100	0	50.388.000
48 DÜMLÜPınAR ÜNİVERSİTESİ	6.340.200	43.100	2.632.400	0	0	0	1.070.400	401.700	65.440.200	0	75.828.000
49 GAZİOSMANPAŞA ÜNİVERSİTESİ	7.020.000	22.000	2.945.000	0	0	0	13.895.000	3.671.000	58.378.000	0	85.931.000
50 MUĞLA ÜNİVERSİTESİ	14.078.300	0	1.301.000	0	0	0	1.000.000	2.917.700	58.396.000	0	77.689.000
51 KAHRAMANMARAS SÜTÇÜ İMAM ÜNİVERSİTESİ	6.862.000	0	1.700.000	0	0	0	19.985.000	343.000	88.272.000	0	97.162.000
52 KIRKALTEPE ÜNİVERSİTESİ	14.769.800	36.900	1.915.100	0	0	0	7.896.900	749.000	61.878.000	0	79.242.000
53 EKİŞEŞİR ÖSMANGAZI ÜNİVERSİTESİ	9.893.400	0	3.552.600	0	0	0	17.577.900	500.400	79.532.000	0	111.656.000
54 GALATASARAY ÜNİVERSİTESİ	4.325.000	0	476.000	0	0	0	503.000	32.570.000	0	37.874.000	
55 AHI EVRAN ÜNİVERSİTESİ	3.711.000	37.000	885.000	0	0	0	1.284.500	32.028.000	0	37.846.000	
56 KASTAMONU ÜNİVERSİTESİ	4.263.450	75.000	625.000	0	0	0	766.000	28.146.550	0	33.876.000	
57 DÜZCE ÜNİVERSİTESİ	3.359.500	35.200	702.000	0	0	0	14.829.600	220.700	40.276.000	0	59.414.000
58 MEHMET AKIF ERSON ÜNİVERSİTESİ	2.809.800	54.000	731.600	0	0	0	392.200	36.373.000	0	40.261.000	
59 UŞAK ÜNİVERSİTESİ	6.698.500	26.000	475.000	0	0	0	137.000	30.440.500	0	36.777.000	
60 RİZE ÜNİVERSİTESİ	4.701.000	5.000	701.000	0	0	0	235.000	420.000	31.110.000	0	37.172.000
61 NAMIK KEMAL ÜNİVERSİTESİ	3.976.900	36.000	498.100	0	0	0	1.121.500	429.100	42.736.400	0	48.802.000
62 ERZİNCAN ÜNİVERSİTESİ	5.095.500	17.000	435.000	0	0	0	0	137.000	29.904.000	0	35.589.100
63 AKSARAY ÜNİVERSİTESİ	2.794.500	23.000	590.000	0	0	0	0	163.000	29.893.500	0	33.624.000
64 GRESUN ÜNİVERSİTESİ	3.591.000	0	703.000	0	0	0	3.065.000	392.000	29.272.000	0	37.024.000
65 HITIT ÜNİVERSİTESİ	2.487.250	37.200	515.050	0	0	0	0	353.300	27.610.100	0	30.963.000
66 BOZOK ÜNİVERSİTESİ	4.838.100	86.100	578.000	0	0	0	3.179.900	287.500	27.160.400	0	36.127.000
67 ADYAMAN ÜNİVERSİTESİ	3.815.500	82.000	720.000	0	0	0	1.265.500	29.329.000	0	35.212.000	
68 ORDU ÜNİVERSİTESİ	1.608.700	18.100	965.500	0	0	0	0	324.700	27.840.500	0	30.757.500
69 İMAMYAZI ÜNİVERSİTESİ	1.760.350	30.900	1.047.100	0	0	0	0	303.200	28.798.350	0	29.939.500
70 KARAMANÖZEL İHMEZBEY ÜNİVERSİTESİ	2.404.100	40.300	656.300	0	0	0	0	490.700	13.701.800	0	17.332.200
71 AĞRI İBRAHİM ÇEÇEN ÜNİVERSİTESİ	3.809.000	100	300.000	0	0	0	294.500	12.984.500	0	17.363.000	
72 SİNOP ÜNİVERSİTESİ	1.568.700	11.800	642.350	0	0	0	0	346.200	17.493.050	0	20.062.100
73 SİRT ÜNİVERSİTESİ	3.486.000	77.000	0	0	0	0	0	111.000	11.529.000	0	15.203.000
74 NEVEŞİR ÜNİVERSİTESİ	2.491.000	0	365.000	0	0	0	0	424.000	15.469.000	0	18.749.000
75 KARABÜK ÜNİVERSİTESİ	2.752.900	7.400	1.386.400	0	0	0	0	102.500	21.494.800	0	25.754.000
76 KILIS 7 ARALIK ÜNİVERSİTESİ	946.100	50.200	305.000	0	0	0	0	273.500	16.198.300	0	17.610.000
77 ÇAMKIRI KARATEKİN ÜNİVERSİTESİ	2.064.000	20.000	340.000	0	0	0	0	154.000	17.209.000	0	19.737.000
78 ARTVİN ÇORLU ÜNİVERSİTESİ	1.935.900	38.500	550.300	0							

TABLO 24
FONKSİYONEL SINIFLANDIRMAYA GÖRE 2010 YILI ÖZEL BÜTÇELİ İDARELERİNİN BÜTÇE ÖDENEK TEKLİFLERİ

İDARELER	GENEL KAMU HİZMETLERİ	SAVUNMA HİZMETLERİ	KAMU DÜZENİ VE GÜVENLİK HİZMETLERİ	EKONOMİK İŞLER VE HİZMETLER	ÇEVRE KORUMA HİZMETLERİ	İSKAN VE TOPLUM REFAH HİZMETLERİ	SAĞLIK HİZMETLERİ	DİN ENME, KÜLTÜR VE DİN HİZMETLERİ	EĞİTİM HİZMETLERİ	SOSYAL GÜVENLİK VE SOSYAL YAROM HİZMETLERİ	(TL)	
											GENEL TOPLAM	
1 YÜKSEKÖĞRETİM KURULU	16.142.800	42.700	1.104.600	0	0	0	13.900	0	26.998.000	0	43.392.000	
2 ANKARA ÜNİVERSİTESİ	24.843.732	61.400	0	0	0	0	59.195.000	2.800.000	280.517.000	0	367.226.132	
3 ORTA DOĞU TEKNİK ÜNİVERSİTESİ	13.876.700	92.800	0	0	0	0	1.682.800	6.838.000	199.888.800	0	241.778.000	
4 HACETTEPE ÜNİVERSİTESİ	36.282.100	193.600	6.229.900	0	0	0	51.398.700	4.982.500	275.203.200	0	374.290.000	
5 GAZİ ÜNİVERSİTESİ	28.266.884	93.124	4.396.562	0	0	0	31.326.218	2.004.834	274.674.298	0	340.752.000	
6 İSTANBUL ÜNİVERSİTESİ	49.847.000	11.300	9.065.300	0	0	0	5.519.600	2.205.600	460.776.200	0	527.425.000	
7 İSTANBUL TEKNİK ÜNİVERSİTESİ	26.572.800	63.700	2.330.400	0	0	0	0	3.927.400	186.046.900	0	218.843.000	
8 SOĞAZCI ÜNİVERSİTESİ	23.164.000	1.000	1.026.300	0	0	0	0	0	1.219.500	0	27.273.600	
9 MARMARA ÜNİVERSİTESİ	19.920.000	53.000	4.216.000	0	0	0	29.655.000	2.550.000	188.201.000	0	244.595.000	
10 YILDIZ TEKNİK ÜNİVERSİTESİ	9.584.600	83.300	2.529.600	0	0	0	0	2.071.000	101.232.500	0	115.501.000	
11 MİMAR SİNAN GÜZEL SANATLAR ÜNİVERSİTESİ	7.012.000	0	1.524.000	0	0	0	0	645.000	54.273.000	0	63.454.000	
12 EĞE ÜNİVERSİTESİ	34.104.100	76.000	1.941.400	0	0	0	54.661.500	5.604.000	224.930.200	0	321.318.000	
13 DOKUZ EYLÜL ÜNİVERSİTESİ	14.330.000	50.900	6.374.100	0	0	0	23.585.300	3.830.000	263.679.700	0	293.740.000	
14 TRAKYA ÜNİVERSİTESİ	6.439.310	17.400	2.827.150	0	0	0	15.091.278	1.397.456	83.332.527	0	112.116.000	
15 İLÜLDÜZ ÜNİVERSİTESİ	12.643.450	72.800	4.411.200	0	0	0	21.225.000	3.523.750	161.315.800	0	203.192.000	
16 ANADOLU ÜNİVERSİTESİ	27.301.800	0	1.133.300	0	0	0	0	949.300	211.045.600	0	240.430.000	
17 SELÇUK ÜNİVERSİTESİ	24.962.600	3.129.900	405.400	0	0	0	20.425.100	865.100	220.400.900	0	270.189.000	
18 AKDENİZ ÜNİVERSİTESİ	8.994.100	55.100	2.477.800	0	0	0	35.370.390	1.145.270	122.383.340	0	170.406.000	
19 ERDEĞİR ÜNİVERSİTESİ	12.842.800	39.900	3.209.800	0	0	0	22.827.110	1.072.190	118.865.674	0	155.916.000	
20 CUMHURİYET ÜNİVERSİTESİ	12.296.300	0	792.000	0	0	0	12.819.800	1.079.600	95.446.300	0	122.354.000	
21 ÇUKUROVA ÜNİVERSİTESİ	34.762.700	65.500	790.000	0	0	0	27.632.700	1.703.500	155.407.600	0	220.322.000	
22 ONDOKUZ MAYIS ÜNİVERSİTESİ	10.123.200	34.300	4.928.800	0	0	0	25.890.400	958.900	129.342.400	0	171.278.000	
23 KARADENİZ TEKNİK ÜNİVERSİTESİ	21.159.000	59.000	4.785.000	0	0	0	15.485.000	924.000	123.255.000	0	166.667.000	
24 ATILURU ÜNİVERSİTESİ	31.885.800	12.800	4.283.600	0	0	0	28.087.600	2.251.800	108.107.400	0	223.548.900	
25 İNÖNÜ ÜNİVERSİTESİ	14.963.500	109.600	3.070.900	0	0	0	15.213.600	1.630.100	90.272.300	0	124.969.000	
26 FIRAT ÜNİVERSİTESİ	16.935.400	49.000	4.105.200	0	0	0	20.654.200	818.000	110.646.200	0	153.268.000	
27 DİĞİLE ÜNİVERSİTESİ	13.070.800	38.100	3.015.200	0	0	0	31.372.100	7.977.000	103.388.800	0	159.972.000	
28 YÜZÜNCÜ YIL ÜNİVERSİTESİ	12.329.400	10.400	1.976.300	0	0	0	24.661.700	2.314.600	88.431.600	0	139.724.000	
29 GAZİANTEP ÜNİVERSİTESİ	7.894.500	81.000	1.716.800	0	0	0	6.669.400	1.264.600	62.030.900	0	78.646.200	
30 İZMİR YÜKSEK TEKNİK ENSTİTÜSÜ	15.842.000	0	942.200	0	0	0	22.087.600	0	888.100	0	41.749.000	
31 GEBZE YÜKSEK TEKNOLOJİ ENSTİTÜSÜ	4.639.900	0	2.554.600	0	0	0	0	0	399.300	0	42.155.000	
32 HARRAN ÜNİVERSİTESİ	8.146.400	5.900	2.710.300	0	0	0	27.539.000	538.300	75.073.100	0	114.016.000	
33 SÜLEYMAN DEMİREL ÜNİVERSİTESİ	7.206.700	0	2.291.100	0	0	0	24.361.400	4.192.000	123.384.800	0	161.416.000	
34 ADAN MENDERES ÜNİVERSİTESİ	14.135.950	0	1.227.000	0	0	0	19.808.800	2.217.600	67.803.650	0	105.253.000	
35 DÜZCE DAK KAMUSAS ÜNİVERSİTESİ	6.522.800	40.100	3.248.731	0	0	0	15.240.700	1.551.300	70.861.286	0	97.469.000	
36 MERSİN ÜNİVERSİTESİ	15.617.050	41.900	1.919.000	0	0	0	26.182.200	3.710.800	89.115.550	0	136.586.500	
37 PAMUKKALE ÜNİVERSİTESİ	7.233.900	37.600	2.516.900	0	0	0	27.176.800	797.300	88.261.500	0	128.024.000	
38 BALIKESİR ÜNİVERSİTESİ	6.270.000	77.000	1.813.000	0	0	0	0	386.000	68.560.000	0	77.106.000	
39 KOCAELİ ÜNİVERSİTESİ	10.281.900	48.100	3.247.800	0	0	0	15.738.100	2.266.500	131.577.600	0	163.196.000	
40 SAKARYA ÜNİVERSİTESİ	8.521.000	32.000	2.430.000	0	0	0	2.174.000	0	99.020.000	0	112.565.000	
41 SELLA BAYRAK ÜNİVERSİTESİ	6.746.600	0	1.331.000	0	0	0	5.722.000	486.800	61.685.800	0	74.541.000	
42 ABANT İZZET BAYSAL ÜNİVERSİTESİ	7.635.000	43.000	853.000	0	0	0	4.997.000	549.000	61.577.000	0	75.734.000	
43 MUSTAFA KEMAL ÜNİVERSİTESİ	5.299.300	90.900	3.364.100	0	0	0	21.364.400	446.800	58.046.500	0	88.811.000	
44 AFYON KOCATEPE ÜNİVERSİTESİ	7.843.400	31.800	1.074.400	0	0	0	6.299.100	350.100	72.348.200	0	87.949.000	
45 KAFKAS ÜNİVERSİTESİ	3.907.600	5.100	1.070.100	0	0	0	2.500.300	344.200	70.006.700	0	77.814.000	
46 PAMUKKALE ONDOKUZ MART ÜNİVERSİTESİ	15.842.000	0	2.839.800	0	0	0	11.313.100	430.800	97.740.000	0	124.772.000	
47 NİĞDE ÜNİVERSİTESİ	5.134.800	1.100	1.668.300	0	0	0	0	274.400	46.323.400	0	53.462.000	
48 DÜMLÜPınAR ÜNİVERSİTESİ	5.623.000	37.100	3.037.500	0	0	0	1.637.300	402.100	70.500.000	0	81.437.000	
49 GAZİOSMANPAŞA ÜNİVERSİTESİ	6.733.100	23.300	3.213.000	0	0	0	15.123.500	2.592.900	63.063.900	0	90.749.000	
50 MUĞLA ÜNİVERSİTESİ	14.283.900	0	1.188.400	0	0	0	1.087.000	3.183.900	62.856.800	0	82.530.000	
51 KAHRAMANMARŞ BÜTÜLÜ MAM ÜNİVERSİTESİ	6.229.000	0	1.713.000	0	0	0	22.620.000	394.000	71.400.000	0	100.341.000	
52 KIRIKKALE ÜNİVERSİTESİ	6.231.200	38.900	2.072.500	0	0	0	8.594.200	870.200	66.763.000	0	84.570.000	
53 EKİŞEHİR OSMANGAZI ÜNİVERSİTESİ	9.743.900	0	3.850.000	0	0	0	19.197.900	534.600	87.014.600	0	120.341.000	
54 GALATASARAY ÜNİVERSİTESİ	4.009.000	0	306.000	0	0	0	0	530.000	35.150.000	0	39.995.000	
55 AHLI EVRAN ÜNİVERSİTESİ	3.627.000	42.200	872.000	0	0	0	1.387.200	0	33.698.600	0	39.927.000	
56 KASTAMONU ÜNİVERSİTESİ	3.988.800	81.800	667.700	0	0	0	0	1.024.200	29.017.400	0	34.789.000	
57 İZDİLE ÜNİVERSİTESİ	2.877.800	0	0	0	0	0	16.137.600	229.300	47.107.000	0	65.243.000	
58 MEHMET AKİF ERSOY ÜNİVERSİTESİ	2.904.200	59.400	500.000	0	0	0	0	422.100	37.489.300	0	41.375.000	
59 USAK ÜNİVERSİTESİ	5.095.050	28.500	506.900	0	0	0	0	140.600	33.216.950	0	38.988.000	
60 RİZE ÜNİVERSİTESİ	4.680.000	5.000	572.000	0	0	0	516.000	315.000	32.764.000	0	38.832.000	
61 NAMIK KEMAL ÜNİVERSİTESİ	3.844.400	33.900	400.500	0	0	0	1.532.500	537.400	45.388.400	0	51.537.000	
62 ERZİNCAN ÜNİVERSİTESİ	4.651.000	18.800	466.000	0	0	0	0	139.800	31.467.300	0	37.049.000	
63 AKSARAY ÜNİVERSİTESİ	2.678.000	25.200	587.000	0	0	0	0	169.100	30.229.700	0	33.689.000	
64 GİRESUN ÜNİVERSİTESİ	3.453.000	0	661.000	0	0	0	3.267.000	331.000	30.731.000	0	38.443.000	
65 HİTTİ ÜNİVERSİTESİ	2.479.750	41.450	516.100	0	0	0	0	377.100	28.789.900	0	32.264.300	
66 BOZOK ÜNİVERSİTESİ	4.926.400	94.000	616.100	0	0	0	3.455.800	284.400	28.024.300	0	37.400.000	
67 ADIRAMAN ÜNİVERSİTESİ	3.415.500	89.000	863.000	0	0	0	0	1.984.500	43.153.200	0	49.346.200	
68 ORDU ÜNİVERSİTESİ	1.733.100	19.600	1.034.000	0	0	0	0	340.300	29.306.400	0	31.445.000	
69 AMASYA ÜNİVERSİTESİ	1.921.500	33.300	1.123.900	0	0	0	0	308.200	27.496.100	0	30.883.000	
70 KARAMANOĞLU MEHMETBEY ÜNİVERSİTESİ	2.342.800	43.700	746.300	0	0	0	0	573.800	15.590.400	0	19.297.000	
71 AĞRI İBRAHİM ÇEÇEN ÜNİVERSİTESİ	3.780.800	100	435.000	0	0	0	0	338.100	15.377.000	0	19.929.000	
72 SİNOP ÜNİVERSİTESİ	1.710.100	12.600	692.000	0	0	0	0	425.200	19.837.100	0	22.677.000	
73 SİRT ÜNİVERSİTESİ	3.472.000	80.000	0	0	0	0	15.240.700	1.161.000	71.400.000	0	92.249.000	
74 NEVŞEHİR ÜNİVERSİTESİ	2.415.000	0	397.100	0	0	0	0	636.700	17.973.200	0	21.421.000	
75 KARABÜK ÜNİVERSİTESİ	2.286.275	9.200	1.546.150	0	0	0	0	359.300	23.951.075	0	28.152.000	
76 KİLİS 7 ARALIK ÜNİVERSİTESİ	1.046.700	55.100	380.000	0	0	0	0	359.900	24.560.400	0	26.402.100	
77 ÇANIRRI KARATEKİN ÜNİVERSİTESİ	1.850.050	22.000	383.800	0	0	0	0	258.900	19.830.250	0	22.328.000	
78 ARTVIN ÇORUH ÜNİVERSİTESİ	1.638.400	43.700	404.100	0	0	0	0	259.300	16.814.500	0	19.646.000	
79 SİĞİR ÜNİVERSİTESİ	2.037.900	46.400	720.000	0	0	0	0	313.800	23.945.500	0	26.086.000	
80 BİLİS EREN ÜNİVERSİTESİ	2.079.100	0	448.300	0	0	0	0	148.000	17.198.600	0	19.874.000	
81 KIRIKLARELİ ÜNİVERSİTESİ	1.932.000	24.000	530.000	0	0	0	0	290.000	20.160.000	0	22.944.000	
82 OSMANİYE KORKUT ATA ÜNİVERSİTESİ	3.272.000	36.700	282.900	0	0	0	0	1.897.500	19.673.900	0	25.163.000	
83 BİNGÖL ÜNİVERSİTESİ	1.973.400	20.900	325.900	0	0	0	0	235.000	12.898.100	0	15.456.000	
84 MİS ALPARSLAN ÜNİVERSİTESİ	1.192.000	0	666.000	0	0	0	0	218.700	13.151.300	0	14.949.000	
85 MARDİN ARTUKLU ÜNİVERSİTESİ	1.542.000	38.000	180.000	0	0	0	0	179.000	19.806.000	0	21.745.000	
86 BATMAN ÜNİVERSİTESİ	2.317.300</											

TABLO 25
FONKSİYONEL SINIFLANDIRMAYA GÖRE 2011 YILI ÖZEL BÜTÇELİ İDARELERİNİN BÜTÇE ÖDENEK TEKLİFLERİ

IDAR E L E R	GENEL KAMU HİZMETLERİ	SAVUNMA HİZMETLERİ	KAMU DÜZENİ VE GÜVENLİK HİZMETLERİ	EKONOMİK İŞLER VE HİZMETLER	ÇEVRE KORUMA HİZMETLERİ	İSKAN VE TOPLUM REFAH HİZMETLERİ	SAGLIK HİZMETLERİ	DİNLENME, KÜLTÜR VE DİN HİZMETLERİ	EĞİTİM HİZMETLERİ	SOSYAL GÜVENLİK VE SOSYAL YARDIM HİZMETLERİ	GENEL TOPLAM
1) YÖKEK ÖĞRETİM KURULU	18.896.900	50.300	1.300.300	0	0	0	18.300	0	28.948.600	0	48.899.000
2) ANKARA ÜNİVERSİTESİ	26.933.000	69.800	0	0	0	0	65.214.600	3.674.100	311.419.600	0	407.309.000
3) ORTA DOĞU TEKNİK ÜNİVERSİTESİ	37.827.200	59.500	0	0	0	0	1.806.900	7.174.200	224.601.200	0	271.469.000
4) HACETTEPE ÜNİVERSİTESİ	41.604.400	210.900	7.081.900	0	0	0	56.433.700	6.079.800	305.966.300	0	417.377.000
5) GAZİ ÜNİVERSİTESİ	30.478.025	101.884	4.911.509	0	0	0	34.593.868	2.906.448	304.569.266	0	377.561.000
6) İSTANBUL ÜNİVERSİTESİ	54.497.900	12.400	10.490.100	0	0	0	6.425.400	2.585.700	513.352.500	0	687.384.000
7) İSTANBUL TEKNİK ÜNİVERSİTESİ	29.467.400	73.700	2.549.200	0	0	0	3.982.400	210.744.900	0	246.907.000	
8) BOĞAZİÇİ ÜNİVERSİTESİ	25.632.000	1.000	1.218.600	0	0	0	0	4.408.900	98.597.500	0	129.858.000
9) MARMARA ÜNİVERSİTESİ	21.780.000	59.000	3.982.000	0	0	0	33.812.000	2.715.000	210.247.000	0	272.575.000
10) YILDIZ TEKNİK ÜNİVERSİTESİ	10.567.100	92.400	2.977.600	0	0	0	0	2.390.300	111.843.600	0	127.817.000
11) MİMAR SİNAN GÜZEL SANATLAR ÜNİVERSİTESİ	7.449.000	0	1.583.000	0	0	0	0	686.000	60.025.000	0	69.743.000
12) EĞE ÜNİVERSİTESİ	37.733.800	84.900	2.285.300	0	0	0	60.424.100	6.199.100	249.458.000	0	356.185.000
13) DOKUZ EYLÜL ÜNİVERSİTESİ	15.877.300	97.000	6.980.200	0	0	0	25.679.700	4.018.300	225.061.700	0	272.674.000
14) TRAKYA ÜNİVERSİTESİ	11.173.633	18.900	3.125.664	0	0	0	16.727.184	2.191.699	90.398.920	0	123.636.000
15) ULUDAĞ ÜNİVERSİTESİ	13.680.200	79.900	4.800.800	0	0	0	23.213.400	4.574.900	179.931.800	0	226.281.000
16) ANADOLU ÜNİVERSİTESİ	29.939.100	0	1.307.800	0	0	0	0	1.065.000	234.028.100	0	266.340.000
17) SELÇUK ÜNİVERSİTESİ	27.129.500	3.417.900	477.200	0	0	0	22.975.800	954.800	245.673.900	0	300.629.000
18) AKDENİZ ÜNİVERSİTESİ	9.843.000	61.100	2.762.200	0	0	0	39.762.700	1.217.320	136.641.830	0	190.294.000
19) ERÇİYES ÜNİVERSİTESİ	14.651.880	39.184	3.414.458	0	0	0	25.363.717	1.087.872	130.292.879	0	174.830.000
20) CUMHURİYET ÜNİVERSİTESİ	13.327.300	0	876.000	0	0	0	14.352.400	1.306.100	107.335.200	0	137.197.000
21) ÇUKUROVA ÜNİVERSİTESİ	38.450.900	74.300	1.800.000	0	0	0	30.024.200	1.966.500	172.090.100	0	244.406.000
22) DÖNÜKÜZ MAYIS ÜNİVERSİTESİ	11.083.900	38.300	5.466.100	0	0	0	29.227.600	1.041.900	142.520.200	0	189.378.000
23) KARADENİZ TEKNİK ÜNİVERSİTESİ	24.031.000	69.000	5.112.900	0	0	0	15.741.000	925.000	137.202.000	0	183.071.000
24) ATATÜRK ÜNİVERSİTESİ	35.338.200	15.300	4.912.700	0	0	0	31.832.300	2.495.500	198.719.700	0	253.212.500
25) İNÖNÜ ÜNİVERSİTESİ	16.436.300	122.200	3.381.500	0	0	0	17.089.700	1.272.700	101.163.600	0	139.466.000
26) FIRAT ÜNİVERSİTESİ	19.043.900	75.400	4.511.700	0	0	0	23.720.300	933.000	123.724.700	0	172.009.000
27) DICLE ÜNİVERSİTESİ	15.380.400	41.500	3.270.000	0	0	0	34.035.900	6.249.700	115.229.500	0	174.207.000
28) YÜZÜNCÜ YIL ÜNİVERSİTESİ	13.578.700	12.400	2.157.200	0	0	0	28.636.100	2.470.000	109.320.600	0	156.174.000
29) GAZİANTEP ÜNİVERSİTESİ	8.634.200	91.400	2.066.900	0	0	0	9.549.100	1.461.200	90.991.100	0	111.892.000
30) İZMİR YÜKSEK TEKNOLOJİ ENSTİTÜSÜ	14.640.300	0	1.047.800	0	0	0	0	916.000	40.538.900	0	57.133.000
31) GEBZE YÜKSEK TEKNOLOJİ ENSTİTÜSÜ	5.192.800	0	2.907.500	0	0	0	0	536.500	38.297.200	0	46.834.000
32) HARRAN ÜNİVERSİTESİ	8.903.800	6.900	3.025.500	0	0	0	20.820.200	556.200	81.497.400	0	114.810.000
33) SÜLEYMAN DEMİREL ÜNİVERSİTESİ	7.969.650	0	2.580.700	0	0	0	28.297.000	4.433.100	135.742.550	0	179.023.000
34) ADNAN MENDERES ÜNİVERSİTESİ	15.451.350	0	1.708.100	0	0	0	23.010.100	3.238.700	75.662.750	0	119.071.000
35) ZONGULDAK KARATELİAS ÜNİVERSİTESİ	7.149.900	45.100	3.836.258	0	0	0	17.674.600	1.621.200	78.616.342	0	100.743.000
36) MERSİN ÜNİVERSİTESİ	16.782.200	47.500	2.079.000	0	0	0	30.480.850	1.872.000	98.482.950	0	149.724.500
37) PAMUKKALE ÜNİVERSİTESİ	7.872.400	41.100	2.737.200	0	0	0	31.830.600	805.000	97.296.700	0	140.583.000
38) BALIKESİR ÜNİVERSİTESİ	6.371.000	77.000	2.380.000	0	0	0	0	386.000	77.984.000	0	87.198.000
39) KOCAELİ ÜNİVERSİTESİ	11.301.500	53.300	3.675.500	0	0	0	18.078.100	2.377.100	145.600.500	0	181.086.000
40) SAKARYA ÜNİVERSİTESİ	9.721.000	38.000	2.530.000	0	0	0	2.600.000	353.000	108.981.000	0	124.221.000
41) DEĞİRLİ BAYRAK ÜNİVERSİTESİ	7.943.000	62.900	1.051.000	0	0	0	17.674.600	1.621.200	78.616.342	0	100.743.000
42) ABANT İZZET BAYSAL ÜNİVERSİTESİ	8.141.000	53.000	1.123.000	0	0	0	6.344.000	598.000	69.973.000	0	86.232.000
43) MUSTAFA KEMAL ÜNİVERSİTESİ	5.843.300	100.500	3.747.500	0	0	0	25.371.500	607.100	64.964.100	0	100.634.000
44) AFYON KOCATEPE ÜNİVERSİTESİ	8.671.150	34.900	1.488.600	0	0	0	7.061.000	511.900	81.388.450	0	99.156.000
45) KAFKAS ÜNİVERSİTESİ	4.299.500	6.000	1.232.400	0	0	0	4.925.700	341.700	76.886.500	0	87.691.800
46) ÇANAKKALE ONSEKİZ MART ÜNİVERSİTESİ	21.388.000	79.200	3.216.200	0	0	0	13.486.900	326.000	64.779.800	0	103.309.000
47) NİĞDE ÜNİVERSİTESİ	5.662.600	1.300	1.840.500	0	0	0	0	303.600	49.542.000	0	57.550.000
48) DÜMLÜPİNAR ÜNİVERSİTESİ	6.340.200	40.600	3.519.900	0	0	0	1.760.000	418.100	78.581.200	0	90.660.000
49) GAZİOSMANPAŞA ÜNİVERSİTESİ	7.423.500	26.800	3.562.700	0	0	0	17.779.100	1.356.300	69.997.600	0	100.136.000
50) MUĞLA ÜNİVERSİTESİ	16.270.300	0	1.376.100	0	0	0	1.300.000	3.330.100	69.318.500	0	91.595.000
51) KAHRAMANMARAŞ SÜTÇÜ İMAM ÜNİVERSİTESİ	6.622.000	0	1.718.000	0	0	0	27.335.000	398.000	78.410.000	0	114.483.000
52) KIRIKKALE ÜNİVERSİTESİ	14.640.300	42.700	2.292.800	0	0	0	10.305.500	938.300	72.759.800	0	98.043.000
53) EKİŞEHİR OSMANGAZİ ÜNİVERSİTESİ	10.834.600	0	4.281.900	0	0	0	21.282.800	578.000	96.756.700	0	133.734.000
54) GALATASARAY ÜNİVERSİTESİ	4.689.000	0	401.000	0	0	0	0	605.000	40.779.000	0	46.474.000
55) AHI EVRAN ÜNİVERSİTESİ	4.087.200	49.200	986.000	0	0	0	0	1.339.676	38.797.924	0	45.260.000
56) KASTAMONU ÜNİVERSİTESİ	4.513.000	89.800	785.900	0	0	0	0	1.200.700	32.760.600	0	39.352.000
57) DÜZCE ÜNİVERSİTESİ	3.338.900	49.000	954.000	0	0	0	18.639.700	266.500	46.840.500	0	69.887.000
58) MEHMET AKİF ERSOY ÜNİVERSİTESİ	3.219.900	66.700	620.200	0	0	0	0	429.100	41.687.300	0	45.043.000
59) USAK ÜNİVERSİTESİ	6.418.350	31.100	624.200	0	0	0	0	144.400	36.851.950	0	44.070.000
60) RİZE ÜNİVERSİTESİ	4.973.000	5.000	1.101.000	0	0	0	1.105.000	6.16.000	35.736.000	0	43.536.000
61) NAMIK KEMAL ÜNİVERSİTESİ	4.325.200	36.900	638.100	0	0	0	1.672.100	615.400	51.793.300	0	59.081.000
62) ERZİNCAN ÜNİVERSİTESİ	5.561.200	27.100	527.000	0	0	0	0	147.100	35.473.600	0	41.736.000
63) AKSARAY ÜNİVERSİTESİ	2.933.000	27.500	693.000	0	0	0	0	275.900	34.460.700	0	38.396.000
64) GİRESUN ÜNİVERSİTESİ	4.105.000	0	682.000	0	0	0	3.901.000	436.000	35.545.000	0	44.669.000
65) HİTTİ ÜNİVERSİTESİ	2.676.850	45.300	700.200	0	0	0	0	470.400	34.769.650	0	38.662.400
66) BOZOK ÜNİVERSİTESİ	5.516.900	104.200	725.300	0	0	0	4.120.900	425.500	32.172.200	0	43.065.000
67) ADIYAMAN ÜNİVERSİTESİ	3.782.500	97.000	828.000	0	0	0	2.009.500	48.598.400	0	55.315.400	
68) ORDU ÜNİVERSİTESİ	1.933.400	22.100	1.208.900	0	0	0	0	311.100	31.973.500	0	35.449.000
69) AMASYA ÜNİVERSİTESİ	2.686.300	36.600	1.296.200	0	0	0	0	287.100	33.208.200	0	36.955.000
70) KARAMANOĞLU MEHMETBEY ÜNİVERSİTESİ	2.569.700	47.700	858.900	0	0	0	0	778.700	20.168.000	0	24.423.000
71) AĞRI İBRAHİM ÇEÇEN ÜNİVERSİTESİ	4.457.500	100	414.000	0	0	0	0	409.300	19.825.100	0	25.106.000
72) SİNOP ÜNİVERSİTESİ	1.875.700	14.400	792.100	0	0	0	0	580.800	25.019.000	0	28.282.000
73) SİRT ÜNİVERSİTESİ	4.011.000	100.000	0	0	0	0	0	1.575.000	22.714.000	0	28.400.000
74) TARSUS ÜNİVERSİTESİ	2.720.100	0	461.400	0	0	0	0	950.200	22.689.300	0	26.902.000
75) KARABÜK ÜNİVERSİTESİ	2.486.214	10.100	1.693.900	0	0	0	0	464.400	29.627.386	0	34.283.000
76) KILIS 7 ARALIK ÜNİVERSİTESİ	1.158.100	60.000	470.000	0	0	0	0	492.900	29.869.400	0	32.050.400
77) ÇANKIRI KARATEKİN ÜNİVERSİTESİ	2.106.900	24.200	461.000	0	0	0	0				

2009 Yılı DÜZENLEYİCİ VE DENETLEYİCİ KURUMLARIN BÜTÇE ÖDENEK TEKLİFLERİ

İDARELER	FONKSİYONEL SINIFLANDIRMAYA GÖRE 2009 YILI DÜZENLEYİCİ VE DENETLEYİCİ KURUMLARIN BÜTÇE ÖDENEK TEKLİFLERİ										(TL)
	GENEL KAMU HİZMETLERİ	SAVUNMA HİZMETLERİ	KAMU DÜZENİ VE GÜVENLİK HİZMETLERİ	EKONOMİK İŞLER VE HİZMETLERİ	ÇEVRE KORUMA HİZMETLERİ	İSKAN VE TOPLUM REFAHI HİZMETLERİ	SAĞLIK HİZMETLERİ	DİNLENME, KÜLTÜR VE DİN HİZMETLERİ	EĞİTİM HİZMETLERİ	SOSYAL GÜVENLİK VE SOSYAL YARDIM HİZMETLERİ	
1	108.485.000	116.000	1.010.000	0	0	0	0	34.218.000	0	0	143.829.000
2	75.110.000	0	20.000.000	1.234.890.000	0	0	0	0	0	0	1.330.000.000
3	18.430.000	0	5.625.000	37.121.000	0	0	0	0	0	0	61.176.000
4	7.831.000	0	0	132.169.000	0	0	0	0	0	0	140.000.000
5	5.632.060	143.800	700.000	87.964.940	0	0	0	0	0	0	94.440.000
6	9.768.910	87.000	0	61.909.090	0	0	0	0	0	0	71.765.000
7	25.084.500	646.835	0	12.980.619	0	0	0	0	0	0	38.711.954
8	26.402.154	0	0	17.287.000	0	0	0	0	0	0	43.689.154
TOPLAM	276.743.624	993.435	27.335.000	1.584.321.049	0	0	0	34.218.000	0	0	1.923.611.108

2010 Yılı DÜZENLEYİCİ VE DENETLEYİCİ KURUMLARIN BÜTÇE ÖDENEK TEKLİFLERİ

İDARELER	FONKSİYONEL SINIFLANDIRMAYA GÖRE 2010 YILI DÜZENLEYİCİ VE DENETLEYİCİ KURUMLARIN BÜTÇE ÖDENEK TEKLİFLERİ										(TL)
	GENEL KAMU HİZMETLERİ	SAVUNMA HİZMETLERİ	KAMU DÜZENİ VE GÜVENLİK HİZMETLERİ	EKONOMİK İŞLER VE HİZMETLERİ	ÇEVRE KORUMA HİZMETLERİ	İSKAN VE TOPLUM REFAHI HİZMETLERİ	SAĞLIK HİZMETLERİ	DİNLENME, KÜLTÜR VE DİN HİZMETLERİ	EĞİTİM HİZMETLERİ	SOSYAL GÜVENLİK VE SOSYAL YARDIM HİZMETLERİ	
1	115.536.524	123.540	1.075.650	0	0	0	0	36.335.796	0	0	153.071.910
2	56.186.200	0	21.300.000	1.339.262.800	0	0	0	0	0	0	1.416.749.000
3	19.609.520	0	5.965.000	38.730.864	0	0	0	0	0	0	64.325.184
4	8.343.400	0	0	140.756.600	0	0	0	0	0	0	149.100.000
5	5.996.724	152.768	744.600	81.946.638	0	0	0	0	0	0	88.840.950
6	10.394.103	92.566	0	65.871.241	0	0	0	0	0	0	76.357.910
7	26.689.898	688.229	0	13.811.370	0	0	0	0	0	0	41.189.497
8	28.091.891	0	0	18.393.368	0	0	0	0	0	0	46.485.259
TOPLAM	270.848.260	1.057.723	28.105.450	1.698.772.881	0	0	0	36.335.796	0	0	2.038.119.310

2011 Yılı DÜZENLEYİCİ VE DENETLEYİCİ KURUMLARIN BÜTÇE ÖDENEK TEKLİFLERİ

İDARELER	FONKSİYONEL SINIFLANDIRMAYA GÖRE 2011 YILI DÜZENLEYİCİ VE DENETLEYİCİ KURUMLARIN BÜTÇE ÖDENEK TEKLİFLERİ										(TL)
	GENEL KAMU HİZMETLERİ	SAVUNMA HİZMETLERİ	KAMU DÜZENİ VE GÜVENLİK HİZMETLERİ	EKONOMİK İŞLER VE HİZMETLERİ	ÇEVRE KORUMA HİZMETLERİ	İSKAN VE TOPLUM REFAHI HİZMETLERİ	SAĞLIK HİZMETLERİ	DİNLENME, KÜLTÜR VE DİN HİZMETLERİ	EĞİTİM HİZMETLERİ	SOSYAL GÜVENLİK VE SOSYAL YARDIM HİZMETLERİ	
1	121.890.868	130.329	1.134.809	0	0	0	0	38.356.564	0	0	161.512.670
2	57.071.700	0	22.100.000	1.413.651.300	0	0	0	0	0	0	1.492.823.000
3	20.727.224	0	6.326.136	40.938.252	0	0	0	0	0	0	67.991.612
4	8.805.600	0	0	148.494.400	0	0	0	0	0	0	157.300.000
5	6.343.438	161.496	767.253	81.966.596	0	0	0	0	0	0	89.278.783
6	10.986.535	97.841	0	69.625.887	0	0	0	0	0	0	80.710.243
7	28.211.161	727.457	0	14.598.604	0	0	0	0	0	0	43.537.222
8	29.693.090	0	0	19.441.744	0	0	0	0	0	0	48.134.834
TOPLAM	283.729.716	1.117.123	30.348.198	1.788.736.763	0	0	0	38.356.564	0	0	2.142.288.364

TABLO 29
2010 YILI GELİRLERİ (İİ SAYILI CETVEL)

KURUMLAR	BRÜT GELİR	HAZINE YARDIMI			TOPLAM	ÖZELİR (Özet Gelirler Dahil)
		CARİ	SERMAYE	TOPLAM		
YÜKSEKÖĞRETİM KURULU	43.302.000	40.016.000	3.000.000	43.016.000	286.000	
ANKARA ÜNİVERSİTESİ	365.426.132	304.981.832	24.685.000	329.666.832	35.759.300	
ORTA DOĞU TEKNİK ÜNİVERSİTESİ	241.708.000	165.966.500	38.700.000	204.666.500	37.051.500	
HACETTEPE ÜNİVERSİTESİ	374.290.000	292.417.200	27.503.500	319.920.700	54.369.300	
SAT ÜNİVERSİTESİ	340.752.000	280.434.700	19.137.000	279.571.700	61.180.300	
İSTANBUL ÜNİVERSİTESİ	527.425.000	433.883.287	11.954.000	445.837.287	81.587.713	
İSTANBUL TEKNİK ÜNİVERSİTESİ	218.343.000	147.810.200	45.700.000	193.510.200	24.832.800	
BOĞAZİÇİ ÜNİVERSİTESİ	115.693.000	72.462.200	17.036.000	89.498.200	26.194.800	
MARMARA ÜNİVERSİTESİ	243.595.000	161.022.000	33.086.000	194.108.000	49.487.000	
YILDIZ TEKNİK ÜNİVERSİTESİ	115.501.000	81.878.100	13.670.000	95.548.100	19.952.900	
İNANIR İNANIR GÜZEL SANATLAR ÜNİVERSİTESİ	63.179.000	36.762.000	22.305.000	59.067.000	4.112.000	
FİEC ÜNİVERSİTESİ	321.318.000	248.801.800	28.800.100	277.601.900	43.716.100	
ÖZEL ÜNİVERSİTESİ	251.410.000	197.466.700	14.995.000	212.461.700	39.248.300	
TRAKYA ÜNİVERSİTESİ	112.105.000	79.335.626	17.281.000	96.616.626	15.488.374	
JULIDAG ÜNİVERSİTESİ	203.192.000	152.857.750	15.237.000	168.094.750	35.097.250	
ANADOLU ÜNİVERSİTESİ	240.430.000	131.709.009	299.000	132.008.009	108.421.991	
SELÇUK ÜNİVERSİTESİ	267.789.000	182.411.500	20.883.000	203.294.500	64.494.500	
KOZAN ÜNİVERSİTESİ	170.406.000	109.819.600	39.023.000	148.842.600	21.563.400	
ERZURUM ÜNİVERSİTESİ	158.912.000	114.865.600	15.251.000	129.316.600	27.595.400	
ÇAMKIRIYET ÜNİVERSİTESİ	122.384.000	83.723.300	13.461.000	107.184.300	15.199.700	
ÇUKUROVA ÜNİVERSİTESİ	220.322.000	168.065.400	9.400.000	177.465.400	42.856.600	
ONDOĞUZ MAYIS ÜNİVERSİTESİ	171.278.000	123.954.300	22.786.000	146.740.300	24.537.700	
KARADENİZ TEKNİK ÜNİVERSİTESİ	165.667.000	125.677.000	12.600.000	138.277.000	27.390.000	
ATAÜRS ÜNİVERSİTESİ	234.509.000	190.252.900	16.921.000	207.173.900	27.336.000	
NİĞNİ ÜNİVERSİTESİ	124.960.000	89.891.700	17.846.000	107.737.700	17.220.300	
FIRAT ÜNİVERSİTESİ	150.622.000	110.248.500	26.457.000	136.705.500	13.916.500	
DİCLE ÜNİVERSİTESİ	158.360.000	100.757.000	40.722.000	141.479.000	16.881.000	
YÜZÜNCÜ YIL ÜNİVERSİTESİ	139.574.000	98.018.800	30.550.000	128.568.800	11.005.200	
GAZİANTEP ÜNİVERSİTESİ	100.845.200	68.899.500	16.658.550	85.558.050	15.287.150	
ZMİR YÜKSEK TEKNOLOJİ ENSTİTUSU	51.061.000	28.943.000	20.300.000	49.243.000	1.818.000	
ERZİZE YÜKSEK TEKNOLOJİ ENSTİTUSU	42.155.000	25.323.600	15.200.000	40.523.600	1.631.400	
HARRAN ÜNİVERSİTESİ	114.016.000	69.590.000	47.300.000	107.890.000	6.126.000	
SÜLEYMAN DEMİREL ÜNİVERSİTESİ	161.416.000	106.025.100	34.008.000	140.033.100	21.382.900	
ADAN MENDERES ÜNİVERSİTESİ	105.203.000	68.351.160	26.044.000	94.395.160	10.807.840	
ZONGULDAK KARABELMAS ÜNİVERSİTESİ	97.405.000	53.852.500	26.883.000	80.735.500	16.669.500	
MERSİN ÜNİVERSİTESİ	135.436.500	83.331.500	36.195.000	119.526.500	15.910.000	
PAZARCIK ÜNİVERSİTESİ	125.324.000	79.465.000	30.180.000	109.645.000	15.679.000	
BALIKESİR ÜNİVERSİTESİ	75.656.000	42.313.000	19.003.000	61.316.000	15.290.000	
KOCALIK ÜNİVERSİTESİ	163.190.000	103.672.700	30.896.000	134.568.700	28.621.300	
SAKARYA ÜNİVERSİTESİ	112.003.000	68.029.000	12.884.000	80.913.000	31.090.000	
CELAL BAYAR ÜNİVERSİTESİ	114.138.500	66.084.400	27.292.000	93.376.400	20.762.100	
ABANT İZZET BAYSAL ÜNİVERSİTESİ	75.734.000	48.716.000	12.894.000	61.610.000	14.124.000	
MUSTAFA KEMAL ÜNİVERSİTESİ	88.611.000	47.017.700	32.616.000	79.633.700	8.977.300	
AFYON KOCATEPE ÜNİVERSİTESİ	87.949.000	59.803.552	12.431.000	72.234.552	15.714.448	
KAYSERİ ÜNİVERSİTESİ	77.814.000	32.890.000	36.150.000	69.040.000	8.774.000	
ÇANAKKALE ONSEKİZ MART ÜNİVERSİTESİ	91.747.000	55.476.619	23.870.000	79.346.619	12.400.381	
NİĞDE ÜNİVERSİTESİ	53.402.000	33.119.000	13.000.000	46.119.000	7.283.000	
DUMLUPINAR ÜNİVERSİTESİ	81.437.000	43.096.000	22.163.000	65.259.000	16.178.000	
GAZİOSMANPAŞA ÜNİVERSİTESİ	89.637.600	52.923.600	26.897.000	79.820.600	9.817.000	
MİĞLA ÜNİVERSİTESİ	82.530.000	52.644.800	18.557.000	71.201.800	11.328.200	
KARAHANMANKAŞ SÖZÜ MAM ÜNİVERSİTESİ	101.987.000	53.454.000	37.625.000	91.079.000	10.908.000	
KIRIKALE ÜNİVERSİTESİ	84.420.000	49.174.200	26.996.000	76.170.200	8.249.800	
EMİNEHÜR ÖSMANGAZİ ÜNİVERSİTESİ	120.341.000	85.312.500	13.794.000	99.106.500	21.234.500	
GALATASARAY ÜNİVERSİTESİ	39.682.000	20.680.000	8.923.000	29.603.000	10.079.000	
AHI EVRAN ÜNİVERSİTESİ	39.527.000	20.374.200	15.030.000	35.404.200	4.122.800	
KASTAMONU ÜNİVERSİTESİ	34.760.000	17.982.200	13.674.000	31.656.200	3.123.800	
DUZCE ÜNİVERSİTESİ	61.989.000	35.532.500	22.775.000	58.317.500	3.671.500	
MEHMET AHİT ERSOY ÜNİVERSİTESİ	41.375.000	22.748.700	13.800.000	36.548.700	5.026.300	
İŞKAR ÜNİVERSİTESİ	38.988.000	16.670.320	16.110.000	32.780.320	6.207.680	
RİZE ÜNİVERSİTESİ	38.832.000	20.419.000	14.600.000	35.019.000	3.813.000	
NAMIK KEMAL ÜNİVERSİTESİ	51.481.000	28.448.000	18.348.000	46.796.000	4.685.000	
ERZINCAN ÜNİVERSİTESİ	37.043.000	21.559.000	13.000.000	34.559.000	2.484.000	
ANDYAN ÜNİVERSİTESİ	33.699.000	18.509.968	14.000.000	32.509.968	1.179.032	
ERZURUM ÜNİVERSİTESİ	38.443.000	19.791.000	15.198.000	34.989.000	3.454.000	
İTİT ÜNİVERSİTESİ	31.954.300	17.636.600	12.500.000	30.136.600	1.817.700	
BOZOK ÜNİVERSİTESİ	37.400.000	16.781.000	18.661.000	35.442.000	1.958.000	
ADYAMAN ÜNİVERSİTESİ	49.304.200	16.169.200	30.630.000	46.799.200	2.505.000	
ORDU ÜNİVERSİTESİ	31.454.000	13.955.400	14.600.000	28.555.400	2.898.600	
AMASYA ÜNİVERSİTESİ	30.883.000	14.968.700	12.500.000	27.468.700	3.414.300	
KARAHANMANKAŞ İKİNCİ YER ÜNİVERSİTESİ	19.297.000	7.966.700	10.000.000	17.966.700	1.330.300	
AZİZ BAHANIN ÇİÇEK ÜNİVERSİTESİ	19.929.000	8.534.200	10.000.000	18.534.200	1.394.800	
SİNOP ÜNİVERSİTESİ	22.677.000	9.573.700	12.010.000	21.583.700	1.093.300	
SİRT ÜNİVERSİTESİ	23.436.000	6.071.000	16.000.000	22.071.000	1.365.000	
NEVŞEHİR ÜNİVERSİTESİ	21.421.000	9.356.903	10.000.000	19.356.903	2.064.097	
KARABÜK ÜNİVERSİTESİ	28.152.000	14.599.700	10.000.000	24.699.700	3.452.300	
KILIS 7 ARALIK ÜNİVERSİTESİ	25.342.100	8.106.100	17.000.000	25.106.100	1.236.000	
SAMSUN KORKUTAN ÜNİVERSİTESİ	22.325.000	10.222.172	10.000.000	20.222.172	1.902.828	
ARTVIN ÇORLU ÜNİVERSİTESİ	19.460.000	7.706.000	11.000.000	18.706.000	752.000	
BİLECEK ÜNİVERSİTESİ	26.096.000	11.867.000	11.500.000	23.367.000	2.729.000	
BITÜL EREN ÜNİVERSİTESİ	19.874.000	9.175.300	10.000.000	19.175.300	698.700	
KIRKLARELİ ÜNİVERSİTESİ	22.944.000	9.941.000	11.000.000	20.941.000	2.903.000	
OSMANIYE KORKUT ATA ÜNİVERSİTESİ	25.163.000	10.685.200	11.500.000	22.185.200	2.977.800	
BİNGÖL ÜNİVERSİTESİ	15.454.000	5.204.000	10.000.000	15.204.000	250.000	
MİĞİ ALPASLAN ÜNİVERSİTESİ	16.440.000	5.955.800	10.000.000	15.955.800	484.200	
MARDİN ARTUKLU ÜNİVERSİTESİ	21.745.000	5.097.000	16.000.000	21.097.000	648.000	
BATMAN ÜNİVERSİTESİ	21.294.600	6.340.600	14.000.000	20.340.600	954.000	
ARDAHAN ÜNİVERSİTESİ	12.336.000	2.803.500	9.000.000	11.803.500	532.500	
BARTIN ÜNİVERSİTESİ	17.574.000	7.373.200	9.000.000	16.373.200	1.200.800	
BAYBURT ÜNİVERSİTESİ	14.490.000	4.878.500	9.000.000	13.878.500	611.500	
ŞANLIURFA ÜNİVERSİTESİ	22.519.000	12.229.000	9.000.000	21.229.000	1.290.000	
HAVKARI ÜNİVERSİTESİ	14.354.000	5.034.200	9.000.000	14.034.200	319.800	
İZDİR ÜNİVERSİTESİ	13.186.000	3.491.800	9.000.000	12.491.800	694.200	
ŞİRKAN ÜNİVERSİTESİ	14.685.000	2.247.100	12.145.000	14.392.100	292.900	
TUNCELİ ÜNİVERSİTESİ	13.065.600	3.949.600	9.000.000	12.949.600	116.000	
YALOVA ÜNİVERSİTESİ	12.530.000	2.916.000	9.000.000	11.916.000	614.000	
ÇORUM SEÇME VE YERLEŞTİRME MERKEZİ	210.738.400	0	0	0	210.738.400	
ATAÜRS KÜLTÜR, DİL VE TARİH YÜKSEK KURUMU BAŞKANLIĞI	22.885.000	9.722.950	1.914.000	11.636.950	11.248.050	
TÜRKİYE VE ORTA DOĞU AMME DARESİ ENSTİTUSU	6.828.000	5.122.000	991.000	6.113.000	715.000	
TÜRKİYE BİLİMSEL VE TEKNOLOJİK ARAŞTIRMA KURUMU	1.255.195.000	402.382.000	686.000.000	1.088.382.000	166.813.000	
TÜRKİYE BİLİMLER AKADEMİSİ BAŞKANLIĞI	8.528.000	6.468.000	2.000.000	8.468.000	60.000	
TÜRKİYE ADALET AKADEMİSİ BAŞKANLIĞI	10.060.000	5.544.000	4.000.000	9.544.000	516.000	
TÜRKİYE ÇÖRENERİ KREDİ VE YATIRILAR GENEL MÜDÜRLÜĞÜ	2.558.179.000	1.798.446.000	163.962.000	1.962.408.000	595.771.000	
GENÇLİK VE SPOR GENEL MÜDÜRLÜĞÜ	438.915.000	288.836.000	153.073.000	421.909.000	17.006.000	
DEVLET TİYATROLARI GENEL MÜDÜRLÜĞÜ	120.406.000	111.669.000	3.737.000	115.406.000	5.000.000	
DEVLET OPERA VE BALESİ GENEL MÜDÜRLÜĞÜ	151.501.000	147.760.000	1.974.000	149.734.000	1.767.000	
ORMAN GENEL MÜDÜRLÜĞÜ	910.793.000	562.823.000	104.970.000	667.793.000	243.000.000	
VAZIFLAR GENEL MÜDÜRLÜĞÜ	550.000.000	0	0	0	550.000.000	
HÜDUD VE SAKILLER SAĞLIK GENEL MÜDÜRLÜĞÜ	99.496.000	0	0	0	99.496.000	
TÜRK AKREDİTASYON KURUMU	3.512.000	0	0	0	3.512.000	
TÜRK STANDARTLARI ENSTİTUSU	230.000.000	0	0	0	230.000.000	
MİLLİ ÜRETİM MERKEZİ	12.806.000	8.406.000	900.000	9.306.000	3.500.000	
TÜRK PATENT ENSTİTUSU	108.605.000	0	0	0	108.605.000	
LULUSAL BORU ARAŞTIRMA ENSTİTUSU	9.050.000	6.700.000	7.100.000	7.770.000	1.280.000	
TÜRKİYE ATOM ENERJİSİ KURUMU	89.282.000	49.057.000	31.000.000	80.057.000	9.225.000	
SANAYİ MÜHÜR ENSTİTUSU	28.819.000	0	0	0	28.819.000	
KÜÇÜK VE ORTA ÖLÇÜLÜ SANAYİ GELİŞTİRME VE DESTEKLEME DARESİ BAŞKANLIĞI	238.444.000	160.419.000	10.188.000	170.607.000	68.837.000	
İHRACATI GELİŞT						

TABLO 29/A
2010 YILI GELİRLERİ (III SAYILI CETVEL)

(TL)

KURUMLAR	BRÜT GELİR	HAZINE YARDIMI			ÖZGELİR (Özel Gelirler Dahil)
		CARI	SERMAYE	TOPLAM	
RADYO VE TELEVİZYON ÜST KURULU	158.941.000				158.941.000
TELEKOMÜNİKASYON KURUMU	1.416.749.000				1.416.749.000
SERMAYE PİYASASI KURULU	64.325.184				64.325.184
BANKACILIK DÜZENLEME VE DENETLEME KURUMU	149.100.000				149.100.000
ENERJİ PİYASASI DÜZENLEME KURUMU	88.840.950				88.840.950
KAMU İHALE KURUMU	76.357.910				76.357.910
REKABET KURUMU	41.189.497				41.189.497
TÜTÜN, TÜTÜN MAMULLERİ VE ALKOLLÜ İÇKİLER PİYASASI DÜZENLEME KURUMU	45.926.500				45.926.500
TOPLAM	2.041.430.041	0	0	0	2.041.430.041

TABLO 30
2011 YILI GELİRLERİ (İİ SAYILI CETVEL)

KURUMLAR	BRÜT GELİR	HAZINE YARDIMI			TOPLAM	ÖZELİR (Özet Gelirler Dahil)
		CARİ	SER MAYE	TOPLAM		
YÜKSEKÖĞRETİM KURULU	48.899.000	44.613.000	4.000.000	48.613.000	286.000	
ANKARA ÜNİVERSİTESİ	405.309.000	335.224.500	31.250.000	366.474.500	38.834.500	
ORTA DOĞU TEKNİK ÜNİVERSİTESİ	271.469.000	183.322.700	45.250.000	228.572.700	42.896.300	
HACETTEPE ÜNİVERSİTESİ	417.377.000	322.032.500	35.532.000	357.564.500	59.812.500	
SAĞ ÜNİVERSİTESİ	377.561.000	287.624.800	21.900.000	309.524.800	68.036.200	
STANBUL ÜNİVERSİTESİ	587.264.000	478.643.858	14.405.000	493.048.858	96.315.142	
STANBUL TEKNİK ÜNİVERSİTESİ	246.407.000	163.376.600	54.600.000	217.976.600	28.430.400	
BOĞAZİÇİ ÜNİVERSİTESİ	129.858.000	80.300.200	20.259.000	100.559.200	29.298.800	
MARMARA ÜNİVERSİTESİ	271.575.000	177.184.000	37.840.000	215.024.000	56.551.000	
YILDIZ TEKNİK ÜNİVERSİTESİ	127.871.000	90.330.000	15.140.000	105.470.000	22.401.000	
MİMAR SİNAN GÜZEL SANATLAR ÜNİVERSİTESİ	69.443.000	40.574.000	24.288.000	64.862.000	4.581.000	
EĞİL ÜNİVERSİTESİ	356.185.000	273.164.000	32.895.400	306.059.400	50.125.600	
KONULUZ ÜNİVERSİTESİ	277.674.000	216.696.900	16.235.000	232.931.900	44.742.100	
TRAKYA ÜNİVERSİTESİ	123.636.000	87.509.927	18.750.000	106.259.927	17.376.073	
LUDGAS ÜNİVERSİTESİ	226.281.000	171.380.300	17.450.000	188.830.300	37.450.700	
ANADOLU ÜNİVERSİTESİ	266.340.000	144.628.904	348.000	144.976.904	121.363.096	
SELÇUK ÜNİVERSİTESİ	297.729.000	200.567.200	23.188.000	223.755.200	73.973.800	
ARDENZ ÜNİVERSİTESİ	190.294.000	120.589.650	44.850.000	165.439.650	24.854.350	
ERZİC ÜNİVERSİTESİ	174.839.000	126.508.500	10.850.000	137.358.500	31.271.500	
ÇAMKIRYET ÜNİVERSİTESİ	137.197.000	103.224.500	16.800.000	120.024.500	17.172.500	
ÇUKUROVA ÜNİVERSİTESİ	244.406.000	186.384.400	12.182.400	198.566.800	45.839.200	
ONDOKUZ MAYIS ÜNİVERSİTESİ	189.378.000	136.165.300	25.130.000	161.295.300	28.082.700	
KARADENİZ TEKNİK ÜNİVERSİTESİ	183.071.000	139.766.000	13.800.000	153.566.000	29.505.000	
ATAATKIR ÜNİVERSİTESİ	263.212.500	209.875.400	20.901.000	230.776.400	32.436.100	
İBNÜL ÜNİVERSİTESİ	139.466.000	99.462.600	20.300.000	119.762.600	19.883.400	
FRAT ÜNİVERSİTESİ	168.372.000	121.059.000	9.800.000	130.859.000	37.513.000	
DİCLE ÜNİVERSİTESİ	172.909.000	110.781.900	42.100.000	152.881.900	20.027.100	
YÜZÜNCÜ YIL ÜNİVERSİTESİ	156.994.000	107.771.500	35.457.000	143.228.500	12.765.500	
GAZİANTEP ÜNİVERSİTESİ	111.042.000	76.625.200	16.184.000	92.809.200	18.232.800	
ZİMR YÜKSEK TEKNOLOJİ ENSTİTÜSÜ	57.133.000	31.976.825	23.050.000	55.026.825	2.106.175	
SEBE YÜKSEK TEKNOLOJİ ENSTİTÜSÜ	46.834.000	28.025.700	16.925.000	44.950.700	1.883.300	
KIRAN ÜNİVERSİTESİ	114.810.000	69.759.200	41.005.000	107.764.200	7.046.800	
SİLETMAN DEMİREL ÜNİVERSİTESİ	179.023.000	116.594.350	38.503.000	155.097.350	23.925.650	
ADANA MENDERES ÜNİVERSİTESİ	119.071.000	75.279.622	31.600.000	106.879.622	12.191.378	
ZONGULDAK KARALMAS ÜNİVERSİTESİ	108.743.000	59.218.200	30.400.000	89.618.200	19.124.800	
MERSİN ÜNİVERSİTESİ	148.324.500	91.247.500	39.689.000	130.936.500	17.388.000	
PAMUKKALE ÜNİVERSİTESİ	140.083.000	88.552.000	34.850.000	123.402.000	16.681.000	
BALKİSER ÜNİVERSİTESİ	86.698.000	48.488.000	22.920.000	71.408.000	15.290.000	
KOCALIK ÜNİVERSİTESİ	181.066.000	114.066.900	34.200.000	148.266.900	32.829.100	
SAKARYA ÜNİVERSİTESİ	123.721.000	77.051.000	13.700.000	90.751.000	32.970.000	
CELAL BAYAR ÜNİVERSİTESİ	129.890.000	73.842.900	33.425.000	107.267.900	22.622.100	
ABANT İZZET BAYSAL ÜNİVERSİTESİ	86.232.000	54.545.000	16.659.000	71.204.000	15.028.000	
MUSTAFA KEMAL ÜNİVERSİTESİ	100.634.000	51.766.800	38.550.000	90.316.800	10.317.200	
AFYON KOCATEPE ÜNİVERSİTESİ	99.156.000	65.937.562	14.950.000	80.887.562	18.268.438	
KARAK ÜNİVERSİTESİ	87.891.800	38.431.200	41.288.000	77.705.200	9.986.600	
CANAKKALE ÖZSEKİZ MİRT ÜNİVERSİTESİ	103.385.000	61.287.240	28.000.000	89.287.240	14.097.760	
NİĞDE ÜNİVERSİTESİ	57.350.000	36.586.600	12.500.000	49.086.600	8.263.400	
DUMLUPINAR ÜNİVERSİTESİ	90.660.000	48.423.500	25.130.000	73.553.500	17.106.500	
GAZİOSMANPAŞA ÜNİVERSİTESİ	98.760.200	58.268.200	29.465.000	87.733.200	11.027.000	
MUĞLA ÜNİVERSİTESİ	91.595.000	58.280.100	20.650.000	78.930.100	12.664.900	
KIRIRAMANMARŞA SÖĞÜT İMAM ÜNİVERSİTESİ	113.983.000	58.987.000	42.950.000	101.937.000	12.046.000	
KIRKALE ÜNİVERSİTESİ	92.590.000	54.028.500	30.000.000	84.028.500	8.961.500	
ESKİŞEHİR OSMANGAZİ ÜNİVERSİTESİ	133.734.000	93.863.100	15.576.000	109.469.100	24.264.900	
GALATASARAY ÜNİVERSİTESİ	45.698.000	23.234.000	11.798.000	35.032.000	10.666.000	
AHI EVRAN ÜNİVERSİTESİ	45.260.000	22.644.900	18.000.000	40.644.900	4.615.100	
KASTAMONU ÜNİVERSİTESİ	39.352.000	20.012.700	15.786.000	35.798.700	3.553.300	
DUZCE ÜNİVERSİTESİ	69.487.000	39.434.700	26.210.000	65.644.700	3.842.300	
MEHMET AKIF ERSON ÜNİVERSİTESİ	46.043.000	25.326.700	15.100.000	40.426.700	5.616.300	
USAK ÜNİVERSİTESİ	44.070.000	19.541.692	18.450.000	38.991.692	7.078.308	
RİZE ÜNİVERSİTESİ	43.536.000	22.960.000	16.600.000	39.560.000	3.976.000	
NAMIK KEMAL ÜNİVERSİTESİ	59.034.000	31.479.000	21.942.000	53.421.000	5.613.000	
ERZİNCAN ÜNİVERSİTESİ	41.736.000	23.921.000	15.000.000	38.921.000	2.815.000	
AKSARAY ÜNİVERSİTESİ	38.380.000	20.519.985	16.500.000	37.019.985	1.360.015	
ERZURUM ÜNİVERSİTESİ	44.669.000	22.070.000	18.805.000	40.875.000	3.794.000	
YİĞİT ÜNİVERSİTESİ	38.412.400	19.717.450	16.650.000	36.367.450	1.944.950	
BOZUK ÜNİVERSİTESİ	43.065.000	18.671.300	22.150.000	40.821.300	2.243.700	
ADYAMAN ÜNİVERSİTESİ	55.315.400	18.032.900	34.500.000	52.532.900	2.782.500	
ORDU ÜNİVERSİTESİ	35.449.000	15.535.900	16.600.000	32.135.900	3.313.100	
AMASYA ÜNİVERSİTESİ	36.965.000	16.616.500	16.500.000	33.116.500	3.848.500	
KARAMANLIOĞLU MEHMETBEY ÜNİVERSİTESİ	24.423.000	8.916.900	14.000.000	22.916.900	1.506.100	
AZİZ İBRAHİM ÇEÇEN ÜNİVERSİTESİ	25.106.000	9.634.000	14.000.000	23.634.000	1.472.000	
SİNOP ÜNİVERSİTESİ	28.282.000	10.661.500	16.370.000	27.031.500	1.250.500	
SİRT ÜNİVERSİTESİ	28.400.000	6.927.000	20.000.000	26.927.000	1.473.000	
NEVŞEHİR ÜNİVERSİTESİ	26.802.000	10.449.453	14.000.000	24.449.453	2.352.547	
KARABÜK ÜNİVERSİTESİ	34.282.000	15.977.300	14.100.000	30.077.300	4.204.700	
KİLİS 7 ARALIK ÜNİVERSİTESİ	31.980.400	9.161.400	21.500.000	30.661.400	1.319.000	
ÇANKIRI KARATEKİN ÜNİVERSİTESİ	27.826.000	11.670.251	14.000.000	25.670.251	2.155.749	
ARTVIN ÜNİVERSİTESİ	24.512.000	8.718.000	15.000.000	23.718.000	793.000	
BİLECEK ÜNİVERSİTESİ	31.981.000	13.365.000	15.800.000	28.865.000	3.016.000	
BİTLİS EREN ÜNİVERSİTESİ	25.041.000	10.237.660	14.000.000	24.237.660	803.340	
KIRKARELİ ÜNİVERSİTESİ	28.459.000	10.338.000	15.000.000	25.338.000	3.121.000	
OSMANIYE KORKUT ATA ÜNİVERSİTESİ	30.773.000	11.877.400	15.500.000	27.377.400	3.395.600	
BİNGÖL ÜNİVERSİTESİ	20.135.000	5.849.000	14.000.000	19.849.000	286.000	
MİS AKKAPLAN ÜNİVERSİTESİ	21.261.000	6.707.000	14.000.000	20.707.000	554.000	
HAKKARİ ÜNİVERSİTESİ	26.523.000	9.886.000	20.000.000	25.886.000	827.000	
BATMAN ÜNİVERSİTESİ	27.220.000	7.192.200	19.000.000	26.192.200	1.027.800	
ARDHANAN ÜNİVERSİTESİ	17.722.000	3.149.300	14.000.000	17.149.300	622.700	
BARTIN ÜNİVERSİTESİ	23.556.000	8.203.600	14.000.000	22.203.600	1.352.400	
BAYBURT ÜNİVERSİTESİ	20.176.000	5.478.600	14.000.000	19.478.600	697.400	
GLAMDRİNE ÜNİVERSİTESİ	29.049.000	13.693.000	14.000.000	27.693.000	1.356.000	
HAKKARİ ÜNİVERSİTESİ	19.977.000	5.696.700	14.000.000	19.696.700	370.300	
ÇORUM ÜNİVERSİTESİ	18.719.000	3.912.900	14.000.000	17.912.900	806.100	
SİRKAN ÜNİVERSİTESİ	23.805.000	2.545.860	20.933.000	23.478.860	326.140	
TUNCELİ ÜNİVERSİTESİ	18.543.600	4.427.600	14.000.000	18.427.600	116.000	
YALOVA ÜNİVERSİTESİ	18.006.000	3.320.000	14.000.000	17.320.000	686.000	
ÖĞRENCİ SEÇME VE YERLEŞTİRME MERKEZİ	234.216.000	0	0	0	234.216.000	
ATAATKIR KÜLTÜR, DİL VE TARİH YÜKSEK KURUMU BAŞKANLIĞI	26.562.000	10.949.000	2.290.000	13.239.000	13.313.000	
TÜRKİYE VE ORTA DOĞU İMAMİ DARESİ ENSTİTÜSÜ	7.851.000	5.722.000	1.124.000	6.846.000	1.005.000	
TÜRKİYE BİLİMSEL VE TEKNOLOJİK ARAŞTIRMA KURUMU	1.731.270.000	431.000.000	1.100.000.000	1.531.000.000	200.270.000	
TÜRKİYE BİLİMLER AKADEMİSİ BAŞKANLIĞI	9.793.000	7.223.000	2.500.000	9.723.000	70.000	
TÜRKİYE ADALET AKADEMİSİ BAŞKANLIĞI	10.993.000	6.419.000	4.000.000	10.419.000	574.000	
YÜKSEK ÖĞRENİM KREDİ VE YURTİÇİ KURUMU GENEL MÜDÜRLÜĞÜ	2.747.597.000	1.896.862.000	180.675.000	2.077.537.000	670.060.000	
GENÇLİK VE SPOR GENEL MÜDÜRLÜĞÜ	507.462.000	297.228.000	192.267.000	489.495.000	17.967.000	
ÖZELİTİ TİYATROLARI GENEL MÜDÜRLÜĞÜ	134.793.000	125.033.000	4.470.000	129.503.000	5.290.000	
ÖZELİTİ OPERA VE BALLET GENEL MÜDÜRLÜĞÜ	167.773.000	163.378.000	2.361.000	165.940.000	1.833.000	
ORMAN GENEL MÜDÜRLÜĞÜ	1.008.907.000	627.350.000	125.557.000	752.907.000	256.000.000	
VAKIFLAR GENEL MÜDÜRLÜĞÜ	575.000.000	0	0	0	575.000.000	
HÜDUD VE SAHİLLER SAĞLIK GENEL MÜDÜRLÜĞÜ	102.686.000	0	0	0	102.686.000	
TÜRK AKREDİTASYON KURUMU	6.187.000	0	0	0	6.187.000	
TÜRK STANDARTLARI ENSTİTÜSÜ	243.000.000	0	0	0	243.000.000	
MİLLİ ÜRÜNLER MERKE						

TABLO 30/A
2011 YILI GELİRLERİ (III SAYILI CETVEL)

KURUMLAR	BRÜT GELİR	HAZİNE YARDIMI			ÖZGELİR (Özel Gelirler Dahil)
		CARİ	SERMAYE	TOPLAM	
RADYO VE TELEVİZYON ÜST KURULU	174.472.000				174.472.000
TELEKOMÜNİKASYON KURUMU	1.492.823.000				1.492.823.000
SERMAYE PİYASASI KURULU	67.991.612				67.991.612
BANKACILIK DÜZENLEME VE DENETLEME KURUMU	157.300.000				157.300.000
ENERJİ PİYASASI DÜZENLEME KURUMU	89.278.783				89.278.783
KAMU İHALE KURUMU	80.710.243				80.710.243
REKABET KURUMU	43.537.222				43.537.222
TÜTÜN, TÜTÜN MAMULLERİ VE ALKOLLÜ İÇKİLER PİYASASI DÜZENLEME KURUMU	48.518.590				48.518.590
TOPLAM	2.154.631.450	0	0	0	2.154.631.450

BÖLÜM V

GELİR POLİTİKASI VE UYGULAMALARI

BÖLÜM V

GELİR POLİTİKASI VE UYGULAMALARI

A. GELİR POLİTİKASI VE GELİR YÖNETİMİNE İLİŞKİN İLKE VE HEDEFLER

2009-2011 döneminde izlenecek gelir politikasının hedef ve öncelikleri, Orta Vadeli Program¹ ve Orta Vadeli Mali Plan'da² belirlenmiştir.

Bu çerçevede 2009-2011 döneminde;

- Vergi kanunlarında yer alan istisna, muafiyet ve vergi indirim hükümleri, ekonomik ve sosyal politikalar çerçevesinde yeniden değerlendirilerek vergi mevzuatı sadeleştirilecektir.

- Özel girişimcilerin uzun vadeli planlama yapmalarını sağlamak ve öngörülebilirliği artırmak amacıyla vergi politikalarında istikrar esas olacaktır.

- Mali Plan döneminde; doğrudan yabancı sermaye yatırımlarının özendirilmesi, istihdam ve ihracatın teşvik edilmesi, yüksek katma değerli ürün üretme kapasitesinin geliştirilerek ülke ekonomisinin uluslararası düzeyde rekabet edebilir bir yapıya kavuşturulması vergi politikasının temel öncelikleri arasında yer alacaktır.

- Herkesin vergi yükümlülüğünü yerine getirmesini ve böylece vergi yükünün adil dağılımını sağlamak amacıyla kayıt dışı ekonomi ile mücadele çalışmaları kurumsal bilgi paylaşımı ve koordinasyon içinde, teknolojik altyapı da güçlendirilmek suretiyle yoğun bir biçimde sürdürülecektir. Bu kapsamda, vergi kayıp ve kaçığının boyutu ile niteliği düzenli olarak analize tabi tutulacak ve kayıp ve kaçığı önlemeye yönelik denetimler artırılabilecektir. Bu doğrultuda, önümüzdeki süreçte bir eylem planı uygulamaya konulacaktır.

- Büyük mükelleflere yönelik hizmetlerin tek bir merkezden sunulması amacıyla kurulan Büyük Mükellefler Vergi Dairesi Başkanlığının geliştirilmesi sağlanacaktır. Ayrıca, gelir idaresinin kurumsal kapasitesinin ve etkinliğinin artırılması amacıyla, merkez teşkilatı ile vergi dairesi başkanlıkları ve vergi dairelerinin yeniden yapılandırılmasına yönelik

¹ 28/6/2008 tarihli ve 2008/13834 sayılı Bakanlar Kurulu Kararı ile kabul edilmiştir.

² 1/7/2008 tarihli ve 2008/31 Karar no'lu Yüksek Planlama Kurulu Kararı ile kabul edilmiştir.

çalışmalara devam edilecektir. Ayrıca, mükellefleri bilgilendirmeye ve vergi bilincini artırmaya yönelik broşürlerin çeşitliliğinin ve dağıtım noktalarının artırılması hedeflenmektedir.

- Vergisini tam olarak ve zamanında ödemeyenleri tespit etmek, süresinde ödenmeyen vergi ve cezaların cebren takip ve tahsilini sağlamak amacıyla kurulmuş olan Borç Takip ve Değerlendirme Sisteminin geliştirilmesi için gerekli teknolojik yatırımlar sürdürülecektir.

- Türk vergi sisteminin Avrupa Birliği müktesebatına uyumuna ilişkin çalışmalar tamamlanacak; ülkemizle dış ticareti bulunan ve henüz çifte vergiyi önleme anlaşması imzalanmamış olan ülkelerle çifte vergiyi önleme anlaşmalarının imzalanması çalışmaları sürdürülecektir.

- Hazineye ait ve bir kamu hizmetine tahsisli olmayan taşınmazların, uygulanan ekonomi politikası çerçevesinde ekonomiye kazandırılması ve bütçeye kaynak sağlamak üzere etkin bir şekilde değerlendirilmesine kararlılıkla devam edilecektir.

B. GELİR SİSTEMİNE İLİŞKİN YASAL DÜZENLEMELER

1. Kanunla Yapılan Düzenlemeler

1.1. Gelir Vergisi Kanununda Yapılan Düzenlemeler

5746 Sayılı Kanunla;

31/12/1960 tarihli ve 193 sayılı Kanununun 89 uncu maddesinin birinci fıkrasının (9) numaralı bendinde yer alan “araştırma ve geliştirme harcamaları tutarının %40’ı oranında” ibaresi “araştırma ve geliştirme harcamaları tutarının %100’ü oranında” şeklinde değiştirilmiştir.

5766 Sayılı Kanunla;

- 31/12/1960 tarihli ve 193 sayılı Gelir Vergisi Kanununun;

9 uncu maddesinin birinci fıkrasına (6) numaralı bentten sonra gelmek üzere aşağıdaki bent eklenmiş ve sonraki bentte yer alan “1-6 numaralı” ibaresi “1-7 numaralı” şeklinde değiştirilerek bent numarası buna göre teselsül ettirilmiştir:

“7. Ticari işletmelere ait atıkları mutad olarak veya belli aralıklarla satın alanlar hariç olmak üzere, bir işyeri açmaksızın kendi nam ve hesabına münhasıran kapı kapı dolaşmak suretiyle her türlü hurda maddeyi toplayarak veya satın alarak bu malların ticaretini yapanlara veya tekrar işleyenlere satanlar;”

29 uncu maddesinin birinci fıkrasının (2) numaralı bendinde yer alan "kanuni ve iş merkezi Türkiye’de bulunan müesseselerde uçuş maksadıyla görevlendirilenlere; uçuş hizmetleri, deniz altına dalış yapanlara dalış hizmetleri dolayısıyla yapılan aynı mahiyetteki ödemeler;" ibaresi "kanuni veya iş merkezi Türkiye’de bulunan müesseselerde uçuş maksadıyla görevlendirilen, hava aracının sevk ve idaresiyle görevli pilotlar ile uçuş esnasında uçak içinde hizmet veren yetkili sivil havacılık otoritesince sertifikalandırılmış personele; fiilen uçuş hizmeti, denizaltına dalış yapanlara fiilen dalış hizmetleri dolayısıyla yapılan aynı mahiyetteki ödemeler;" şeklinde değiştirilmiştir.

42 nci maddesinin ikinci fıkrasında yer alan "Mart ayının on beşinci günü akşamına kadar" ibaresi "Mart ayının başından yirmi beşinci günü akşamına kadar" şeklinde değiştirilmiştir.

Geçici 71 inci maddesinden sonra gelmek üzere aşağıdaki geçici maddeler eklenmiştir:

“GEÇİCİ MADDE 72- (1) 31/12/2017 tarihine kadar sporculara yapılan ücret ve ücret sayılan ödemelerden aşağıdaki oranlarda gelir vergisi tevkifatı yapılır.

a) Lig usulüne tabi spor dallarında;

1) En üst ligdekiler için % 15,

2) En üst altı ligdekiler için % 10,

3) Diğer liglerdeki için % 5,

b) Lig usulüne tabi olmayan spor dallarındaki sporculara yapılan ödemeler ile milli sporculara uluslararası müsabakalara katılmaları karşılığında yapılan ödemelerden % 5.

(2) Bu ödemeler üzerinden 94 üncü madde kapsamında ayrıca tevkifat yapılmaz. Bu gelirler için yıllık beyanname verilmez, diğer gelirler dolayısıyla beyanname verilmesi halinde de bu gelirler beyannameye dahil edilmez.

(3) Bu maddenin yürürlüğe girdiği tarihten önce yapılmış olan ücret ve ücret sayılan ödemelerin vergilendirilmesinde 31/12/2007 tarihinde yürürlükte olan hükümler uygulanır.

(4) Bu maddenin uygulanmasına ilişkin usul ve esasları belirlemeye Maliye Bakanlığı yetkilidir.”

“GEÇİCİ MADDE 73- (1) 29/1/2004 tarihli ve 5084 sayılı Yatırımların ve İstihdamın Teşviki ile Bazı Kanunlarda Değişiklik Yapılması Hakkında Kanunun 3 üncü maddesi

kapsamında gelir vergisi stopajı teşviki uygulanan ücretlerin vergilendirilmesinde, öncelikle Kanunun 32 nci maddesinde yer alan asgari geçim indirimi dikkate alınır.

(2) Bu madde hükümlerinin uygulanmasına ilişkin esas ve usulleri belirlemeye Maliye Bakanlığı yetkilidir.”

“GEÇİCİ MADDE 74- (1) 2/11/2007 tarihli ve 5706 sayılı İstanbul 2010 Avrupa Kültür Başkenti Hakkında Kanun uyarınca kurulan Ajansa yapılan her türlü nakdî ve aynî bağış ve yardımlar ile sponsorluk harcamalarının tamamı; gelir vergisi beyannamesinde bildirilecek gelirlere, kurumlar vergisi beyannamesi üzerinde ayrıca gösterilmek şartıyla kurum kazancından indirilir.”

1.2. Kurumlar Vergisi Kanununda Yapılan Düzenlemeler

5746 Sayılı Kanunla;

• 13/6/2006 tarihli ve 5520 sayılı Kanunun 10 uncu maddesinin birinci fıkrasının (a) bendinde yer alan “araştırma ve geliştirme harcamaları tutarının %40’ı oranında” ibaresi “araştırma ve geliştirme harcamaları tutarının %100’ü oranında” şeklinde değiştirilmiştir.

5766 Sayılı Kanunla;

• 13/6/2006 tarihli ve 5520 sayılı Kanunun;

8 inci maddesinin birinci fıkrasının (e) bendinin (4) numaralı alt bendi aşağıdaki şekilde değiştirilmiştir:

“(4) Dengeleme karşılığı; takip eden hesap dönemlerinde meydana gelebilecek tazminat oranlarındaki dalgalanmaları dengelemek ve katastrofik riskleri karşılamak üzere sadece deprem ve mühendislik sigorta branşlarında verilen deprem teminatı için hesaplanan dengeleme karşılıklarından oluşur.”

13 üncü maddesine yedinci fıkra olarak aşağıdaki fıkra eklenmiş ve mevcut yedinci fıkra sekiz olarak teselsül ettirilmiştir:

“(7) Tam mükellef kurumlar ile yabancı kurumların Türkiye’deki işyeri veya daimi temsilcilerinin aralarında ilişkili kişi kapsamında gerçekleştirdikleri yurt içindeki işlemler nedeniyle kazancın örtülü olarak dağıtıldığı kabulü Hazine zararının doğması şartına bağlıdır. Hazine zararından kasıt, emsallere uygunluk ilkesine aykırı olarak tespit edilen fiyat ve bedeller nedeniyle kurum ve ilişkili kişiler adına tahakkuk ettirilmesi gereken her türlü vergi toplamının eksik veya geç tahakkuk ettirilmesidir.”

30 uncu maddesinin dokuzuncu fıkrasında yer alan “Bu maddeye göre” ibaresi “Ticari ve zirai kazançlar hariç olmak üzere bu maddeye göre” şeklinde değiştirilmiş ve Kanuna aşağıdaki geçici madde eklenmiştir:

“GEÇİCİ MADDE 2- (1) 1/1/2008-31/12/2015 tarihleri arasında;

a) Dernek veya vakıflarca elde edilen Gelir Vergisi Kanununun 94 üncü maddesinin (5) numaralı bendi ve geçici 67 nci maddesi kapsamında kesinti suretiyle vergilendirilmiş kazanç ve iratlar,

b) Milli Eğitim Bakanlığına bağlı örgün ve yaygın eğitim yapan mesleki ve teknik eğitim okullarındaki atölye ve uygulama birimleri ile anaokulu, kreş, çıraklık ve halk eğitim merkezlerindeki uygulama birimlerine bağlı döner sermaye işletmelerinin elde ettikleri gelirler,

c) 2/11/2007 tarihli ve 5706 sayılı İstanbul 2010 Avrupa Kültür Başkenti Hakkında Kanun uyarınca kurulan Ajansın görevleriyle ilgili yaptığı faaliyetlerinden aynı Kanunun 12 nci maddesi kapsamında elde ettiği gelirleri,

dolayısıyla iktisadi işletme oluşmuş sayılmaz.”

1.3. Vergi Usul Kanununda Yapılan Düzenlemeler

5728 Sayılı Kanunla;

- 4/1/1961 tarihli ve 213 sayılı Vergi Usul Kanununun;

2 nci maddesi aşağıdaki şekilde değiştirilmiştir:

“MADDE 2- Gümrük idareleri tarafından alınan vergi ve resimler bu Kanuna tabi değildir. Bu vergi ve resimlerle ilgili olarak 27/10/1999 tarihli ve 4458 sayılı Gümrük Kanununun 242 nci maddesi hükümleri uygulanır.”

5 inci maddesinin altıncı fıkrası aşağıdaki şekilde değiştirilmiştir:

“Açıklanan bu bilgiler ele alınarak mükelleflerin haysiyet, şeref ve haklarına tecavüz edilemez.”

87 nci maddesi aşağıdaki şekilde değiştirilmiştir:

“MADDE 87- Takdir, tadilat ve zirai kazançlar il komisyonları ile özel komisyonlara, memurların dışında, seçilecek kimselerde aşağıdaki vasıflar aranır:

1. İyi ahlak sahibi olmak ve ikamet ettiği veya iş gördüğü muhitin emniyet ve itimadını kazanmış bulunmak.

2. Medeni haklardan ıskat edilmiş bulunmamak.

3. Türk Ceza Kanununun 53 üncü maddesinde belirtilen süreler geçmiş olsa bile; kasten işlenen bir suçtan dolayı beş yıl veya daha fazla süreyle hapis cezasına ya da devletin güvenliğine karşı suçlar, Anayasal düzene ve bu düzenin işleyişine karşı suçlar, milli savunmaya karşı suçlar, devlet sırlarına karşı suçlar ve casusluk, zimmet, irtikâp, rüşvet, hırsızlık, dolandırıcılık, sahtecilik, güveni kötüye kullanma, hileli iflas, ihaleye fesat karıştırma, edimin ifasına fesat karıştırma, suçtan kaynaklanan malvarlığı değerlerini aklama, kaçakçılık veya vergi kaçakçılığı suçlarından mahkûm olmamak.

4. Takdir ve özel komisyonlara seçileceklerde, ayrıca otuz yaşını bitirmiş olmak.

5. Tadilat ve zirai kazançlar il komisyonlarına seçileceklerde ayrıca mensup olduğu şehir veya kasabanın iktisadi şartlarına ve emlak ve ziraat işlerine vukufu olmak ve yirmibeş yaşını bitirmiş bulunmak.”

246 ncı maddesinin ikinci fıkrası aşağıdaki şekilde değiştirilmiştir:

“Görevini ihmal veya suiistimal eden muhtar ve ihtiyar heyeti üyeleri Türk Ceza Kanununun görevi kötüye kullanma suçuna ilişkin hükümlerine göre cezalandırılır.”

344 üncü maddesinin başlığı “Vergi ziyai cezası” şeklinde ve ayrıca birinci ve ikinci fıkraları birleştirilerek aşağıdaki şekilde değiştirilmiştir:

“341 inci maddede yazılı hallerde vergi ziyayına sebebiyet verildiği takdirde, mükellef veya sorumlu hakkında ziyaa uğratılan verginin bir katı tutarında vergi ziyai cezası kesilir.”

Dördüncü Kitap, İkinci Kısımın Üçüncü Bölüm başlığı “Suçlar ve Cezaları” şeklinde ve 359 uncu maddesi aşağıdaki şekilde değiştirilmiştir:

“MADDE 359- a) Vergi kanunlarına göre tutulan veya düzenlenen ve saklanma ve ibraz mecburiyeti bulunan;

1) Defter ve kayıtlarda hesap ve muhasebe hileleri yapanlar, gerçek olmayan veya kayda konu işlemlerle ilgisi bulunmayan kişiler adına hesap açanlar veya defterlere kaydı gereken hesap ve işlemleri vergi matrahının azalması sonucunu doğuracak şekilde tamamen veya kısmen başka defter, belge veya diğer kayıt ortamlarına kaydederler,

2) Defter, kayıt ve belgeleri tahrif edenler veya gizleyenler veya muhteviyatı itibariyle yanıltıcı belge düzenleyenler veya bu belgeleri kullananlar,

Hakkında bir yıldan üç yıla kadar hapis cezasına hükmolunur. Varlığı noter tasdik kayıtları veya sair suretlerle sabit olduğu halde, inceleme sırasında vergi incelemesine yetkili kimselere defter ve belgelerin ibraz edilmemesi, bu fıkra hükmünün uygulanmasında gizleme olarak kabul edilir. Gerçek bir muamele veya duruma dayanmakla birlikte bu muamele veya durumu mahiyet veya miktar itibariyle gerçeğe aykırı şekilde yansıtan belge ise, muhteviyatı itibariyle yanıltıcı belgedir.

b) Vergi kanunları uyarınca tutulan veya düzenlenen ve saklama ve ibraz mecburiyeti bulunan defter, kayıt ve belgeleri yok edenler veya defter sahifelerini yok ederek yerine başka yapraklar koyanlar veya hiç yaprak koymayanlar veya belgelerin asıl veya suretlerini tamamen veya kısmen sahte olarak düzenleyenler veya bu belgeleri kullananlar, üç yıldan beş yıla kadar hapis cezası ile cezalandırılır. Gerçek bir muamele veya durum olmadığı halde bunlar varmış gibi düzenlenen belge, sahte belgedir.

c) Bu Kanun hükümlerine göre ancak Maliye Bakanlığı ile anlaşması bulunan kişilerin basabileceği belgeleri, Bakanlık ile anlaşması olmadığı halde basanlar veya bilerek kullananlar iki yıldan beş yıla kadar hapis cezası ile cezalandırılır.

371 inci maddedeki pişmanlık şartlarına uygun olarak durumu ilgili makamlara bildirenler hakkında bu madde hükmü uygulanmaz.

Kaçakçılık suçlarını işleyenler hakkında bu maddede yazılı cezaların uygulanması 344 üncü maddede yazılı vergi ziyai cezasının ayrıca uygulanmasına engel teşkil etmez.”

360 inci maddesi başlığıyla birlikte aşağıdaki şekilde değiştirilmiştir:

“Cezadan indirim

MADDE 360- 359 uncu maddede yazılı suçların işlenişine iştirak eden suç ortaklarının bu suçların işlenmesinde menfaatinin bulunmaması halinde, Türk Ceza Kanununun suça iştirak hükümlerine göre hakkında verilecek cezanın yarısı indirilir.”

362 nci maddesi aşağıdaki şekilde değiştirilmiştir:

“MADDE 362- Bu Kanunda yazılı vergi mahremiyetine uymaya mecbur olan kimse-lerden bu mahremiyeti ihlal edenler, Türk Ceza Kanununun 239 uncu maddesi hükümlerine göre cezalandırılır.”

363 üncü maddesi aşağıdaki şekilde değiştirilmiştir:

“MADDE 363- Bu Kanunun 6 ncı maddesinin son fıkrası gereğince mükelleflerin vergi kanunlarının uygulanması ile ilgili hesap, yazı ve sair özel işlerini yapmaları yasak edilen memurlardan bu yasağa aykırı harekette bulunanlar Türk Ceza Kanununun 257 nci maddesinin birinci fıkrası hükmüne göre cezalandırılır. Bu hareketlerle vergi ziyana neden olunması halinde, kişiye ayrıca bu Kanunun 344 üncü maddesine göre vergi ziyayı cezası kesilir.”

367 nci maddesi aşağıdaki şekilde değiştirilmiştir:

“MADDE 367- Yaptıkları inceleme sırasında 359 uncu maddede yazılı suçların işlendiğini tespit eden maliye müfettişleri, hesap uzmanları ile bunların yardımcıları ve gelirler kontrolörleri ile stajyer gelirler kontrolörleri tarafından doğrudan doğruya ve vergi incelemesine yetkili olan diğer memurlar tarafından ilgili vergi dairesinin bağlı bulunduğu vergi dairesi başkanlığının veya defterdarlığın mütalaasıyla, keyfiyetin Cumhuriyet başsavcılığına bildirilmesi mecburidir.

359 uncu maddede yazılı suçların işlendiğine sair suretlerle ittıla hasıl eden Cumhuriyet başsavcılığı hemen ilgili vergi dairesini haberdar ederek inceleme yapılmasını talep eder.

Kamu davasının açılması, inceleme neticesinin Cumhuriyet başsavcılığına bildirilmesine talik olunur.

359 uncu maddede yazılı suçlardan dolayı cezaya hükmedilmesi, vergi ziyayı cezası veya usulsüzlük cezalarının ayrıca uygulanmasına engel teşkil etmez.

Ceza mahkemesi kararları, bu Kanunun dördüncü kitabının ikinci kısmında yazılı vergi cezalarını uygulayacak makam ve mercilerin işlem ve kararlarına etkili olmadığı gibi, bu makam ve mercilerce verilecek kararlar da ceza hâkimini bağlamaz.”

371 inci maddesi aşağıdaki şekilde değiştirilmiştir:

“MADDE 371- Beyana dayanan vergilerde vergi ziyayı cezasını gerektiren fiilleri işleyen mükelleflerle bunların işlenişine iştirak eden diğer kişilerin kanuna aykırı hareketlerini ilgili makamlara kendiliğinden dilekçe ile haber vermesi hâlinde, haklarında aşağıda yazılı kayıt ve şartlarla vergi ziyayı cezası kesilmez.

1. Mükellefin keyfiyeti haber verdiği tarihten önce bir muhbir tarafından her hangi resmi bir makama dilekçe ile veya şifahi beyanı tutanakla tevsik edilmek suretiyle haber verilen husus hakkında ihbarda bulunulmamış olması (Dilekçe veya tutanağın resmi kayıtlara geçirilmiş olması şarttır.).

2. Haber verme dilekçesinin yetkili memurlar tarafından mükellef nezdinde her hangi bir vergi incelemesine başlandığı veya olayın takdir komisyonuna intikal ettirildiği günden evvel (Kaçakçılık suçu teşkil eden fiillerin işlendiğinin tespitinden önce) verilmiş ve resmi kayıtlara geçirilmiş olması.

3. Hiç verilmemiş olan vergi beyannamelerinin mükellefin haber verme dilekçesinin verildiği tarihten başlayarak on beş gün içinde tevdi olunması.

4. Eksik veya yanlış yapılan vergi beyanının mükellefin keyfiyeti haber verme tarihinden başlayarak on beş gün içinde tamamlanması veya düzeltilmesi.

5. Mükellefçe haber verilen ve ödeme süresi geçmiş bulunan vergilerin, ödemenin geciktiği her ay ve kesri için, 6183 sayılı Kanununun 51 inci maddesinde belirtilen nispette uygulanacak gecikme zammı oranında bir zamla birlikte haber verme tarihinden başlayarak on beş gün içinde ödenmesi.

Bu madde hükümleri, emlak vergisi ile ilgili olarak uygulanmaz.”

5736 Sayılı Kanunla;

• 213 sayılı Vergi Usul Kanununun Ek 1 inci maddesinin birinci fıkrasında yer alan “(344 üncü maddenin üçüncü fıkrası uyarınca vergi ziyai cezası kesilen tarhiyata ilişkin vergi ve ceza hariç)” ibaresi “(359 uncu maddede yazılı fiillerle vergi ziyasına sebebiyet verilmesi halinde tarh edilen vergi ve kesilen ceza ile bu fiillere iştirak edenlere kesilen ceza hariç)” şeklinde, Ek 11 inci maddesinin birinci fıkrasında yer alan “(344 üncü maddenin üçüncü fıkrası uyarınca vergi ziyai cezası kesilecek tarhiyata ilişkin vergi ve ceza hariç)” ibaresi “(359 uncu maddede yazılı fiillerle vergi ziyasına sebebiyet verilmesi halinde tarh edilecek vergi ve kesilecek ceza ile bu fiillere iştirak edenlere kesilecek ceza hariç)” şeklinde değiştirilmiştir.

5766 Sayılı Kanunla;

• 4/1/1961 tarihli ve 213 sayılı Kanunun mükerrer 242 nci maddesinin (2) numaralı fıkrasının son paragrafı aşağıdaki şekilde değiştirilmiştir:

“Maliye Bakanlığı; elektronik defter, belge ve kayıtların oluşturulması, kaydedilmesi, iletilmesi, muhafaza ve ibrazı ile defter ve belgelerin elektronik ortamda tutulması ve düzenlenmesi uygulamasına ilişkin usul ve esasları belirlemeye, elektronik ortamda tutulmasına ve düzenlenmesine izin verilen defter ve belgelerde yer alması gereken bilgileri internet de dahil olmak üzere her türlü elektronik bilgi iletişim araç ve ortamında Maliye

Bakanlığına veya Maliye Bakanlığının gözetim ve denetimine tabi olup, kuruluşu, faaliyetleri, çalışma ve denetim esasları Bakanlar Kurulunca çıkarılacak bir yönetmelikle belirlenecek olan özel hukuk tüzel kişiliğini haiz bir şirkete aktarma zorunluluğu getirmeye, bilgi aktarımında uyulacak format ve standartlar ile uygulamaya ilişkin usul ve esasları tespit etmeye, bu Kanun kapsamına giren işlemlerde elektronik imza kullanım usul ve esaslarını düzenlemeye ve denetlemeye yetkilidir. Bu Kanunun vergi mahremiyetine ilişkin hükümleri, bu kapsamda kurulan şirketin ortak, yönetici ve çalışanları hakkında da uygulanır.”

1.4. Katma Değer Vergisi Kanununda Yapılan Düzenlemeler

5766 Sayılı Kanunla;

• 25/10/1984 tarihli ve 3065 sayılı Katma Değer Vergisi Kanununun; 17 nci maddesinin (4) numaralı fıkrasının (e) bendindeki “tali acenteler dahil sigorta acente ve prodüktörlerinin” ibaresi “sigorta aracılarının sigorta şirketlerine yaptığı” şeklinde değiştirilmiştir.

17 nci maddesinin (4) numaralı fıkrasının (g) bendindeki “atıkları (hurda metalden elde edilen külçeler dahil) teslimi” ibaresi “atıklarının teslimi” olarak, (p) bendi aşağıdaki şekilde değiştirilmiştir.

“p) Hazinece yapılan; gayrimenkul teslim ve kiralamaları, irtifak hakkı tesisi, kullanma izni ve ön izin verilmesi işlemleri.”

29 uncu maddesinin (2) numaralı fıkrasının son cümlesi aşağıdaki şekilde değiştirilmiştir:

“Bakanlar Kurulu, vergi nispeti indirilen mal ve hizmet grupları ile sektörler itibarıyla, amortisman tabi iktisadi kıymetler dolayısıyla yüklenilen katma değer vergisinin iade hakkını kaldırmaya; Maliye Bakanlığı, bu fıkranın uygulanmasına ilişkin usul ve esasları belirlemeye yetkilidir.”

32 nci maddesinin birinci fıkrasına “15 inci maddeleri” ibaresinden sonra gelmek üzere “ile 17 nci maddenin (4) numaralı fıkrasının (s) bendi” ibaresi eklenmiştir.

Kanuna aşağıdaki geçici 25 ve 26 ncı maddeler eklenmiştir:

“GEÇİCİ MADDE 25- Bu maddenin yürürlük tarihinden önce Kanunun 17 nci maddesinin (4) numaralı fıkrasının (s) bendinde düzenlenen istisnadan vazgeçen mükelleflerin, bu maddenin yürürlük tarihini izleyen ayın sonuna kadar istisnadan vazgeçme taleplerini geri almaları halinde, 18 inci maddenin (3) numaralı fıkrasının ikinci cümlesinde

yer alan hüküm uygulanmaz. Bu hükmün uygulanmasına ilişkin usul ve esasları belirlemeye Maliye Bakanlığı yetkilidir.

GEÇİCİ MADDE 26- Birleşmiş Milletler (BM) temsilciliği, BM'ye bağlı program, fon ve özel ihtisas kuruluşları ile İktisadi İşbirliği ve Kalkınma Teşkilatına (OECD) resmi kullanımları için yapılacak mal teslimi ve hizmet ifaları, bunların sosyal ve ekonomik yardım amacıyla bedelsiz olarak yapacakları mal teslimi ve hizmet ifaları, bedelsiz mal teslimi ve hizmet ifaları ile ilgili mal ve hizmetlerin bunlara teslim ve ifası; finansmanlarının bu kuruluşlar tarafından karşılanması şartıyla ilgili kurum, temsilcilik, program, fon ve özel ihtisas kuruluşlarının Türkiye'deki faaliyetlerinin devamı veya ilgili kurumlara ilişkin uluslararası anlaşmaların yürürlükte bulunduğu süre içerisinde katma değer vergisinden müstesnadır.

Bu istisnanın uygulamasına ilişkin usul ve esasları belirlemeye Maliye Bakanlığı yetkilidir.”

25/10/1984 tarihli ve 3065 sayılı Katma Değer Vergisi Kanununun 11 inci maddesinin (1) numaralı fıkrasının (a) bendi aşağıdaki şekilde değiştirilmiş, 12 nci maddesine aşağıdaki (3) numaralı fıkra eklenmiştir:

“a) İhracat teslimleri ve bu teslimlere ilişkin hizmetler, yurt dışındaki müşteriler için yapılan hizmetler, serbest bölgelerdeki müşteriler için yapılan fason hizmetler ve karşılıklı olmak şartıyla uluslararası roaming anlaşmaları çerçevesinde yurt dışındaki müşteriler için Türkiye'de verilen roaming hizmetleri,”

“3) Fason hizmetlerin serbest bölgelerdeki müşterilere yapılmış sayılması için aşağıdaki şartlar yerine getirilmiş olmalıdır.

- a) Fason hizmet serbest bölgelerde faaliyet gösteren müşteriler için yapılmış olmalıdır.
- b) Fason hizmetten serbest bölgelerde faydalanılmalıdır.”

5793 Sayılı Kanunla;

• 25/10/1984 tarihli ve 3065 sayılı Katma Değer Vergisi Kanununun 17 nci maddesinin (4) numaralı fıkrasının (p) bendi aşağıdaki şekilde, (r) bendinde yer alan “gayrimenkullerin” ibaresi “taşınmazların” ve “gayrimenkul” ibaresi “taşınmaz” şeklinde değiştirilmiştir.

“p) Hazinece yapılan taşınmaz teslimi ve kiralamaları, irtifak hakkı tesisi, kullanma izni ve ön izin verilmesi işlemleri ile Toplu Konut İdaresi Başkanlığınca yapılan arsa ve arazi teslimleri,”

1.5. Özel Tüketim Vergisi Kanununda Yapılan Düzenlemeler

5766 Sayılı Kanunla;

• 6/6/2002 tarihli ve 4760 sayılı Özel Tüketim Vergisi Kanununa ekli (I), (II), (III) ve (IV) sayılı listeler; ekli (1), (2), (3) ve (4) sayılı cetvellerde gösterildiği şekilde değiştirilmiş ve Kanunun;

1 inci maddesinin (2) numaralı fıkrasının sonuna aşağıdaki cümle eklenmiştir:

“Bu Kanuna ekli listelerdeki malların tarife numaralarında veya tanımlarındaki değişikliğin mahiyetini, Türk Gümrük Tarife Cetvelinde yapılan değişikliklere bağlı olarak açıklamaya Maliye Bakanlığı yetkilidir.”

4 üncü maddesine aşağıdaki (3) numaralı fıkra eklenmiştir:

“3. Fiilî veya kaydî envanter sırasında bu Kanuna ekli listelerdeki malların belgesiz olarak bulundurulduğunun tespiti halinde, belgesiz mal bulunduran mükelleflere, bu malların alış belgelerinin ibrazı için tespit tarihinden itibaren 10 günlük bir süre verilir. Bu süre içinde alış belgelerinin ibraz edilememesi halinde, belgesi ibraz edilemeyen malın tespit tarihindeki emsal bedeli üzerinden hesaplanan özel tüketim vergisi, alışını belgeleyemeyen mükellef adına re’sen tarh edilir. Tarh edilecek özel tüketim vergisi, asgari maktu vergi tutarına göre hesaplanacak vergiden az olamaz. Bu tarhiyata vergi ziyası cezası uygulanır.

Ancak, belgesiz mal bulunduran mükelleflere bu malları satanlara, bu satışları ile ilgili vergi inceleme raporuna dayanılarak özel tüketim vergisi tarhiyatı yapıldığı takdirde, ayrıca alıcıdan özel tüketim vergisi ve buna ilişkin ceza aranmaz.”

7 nci maddesinin (2) numaralı bendinin (b) alt bendinden sonra gelmek üzere aşağıdaki alt bent eklenmiştir:

“c) 87.03 (motor silindir hacmi 1.600 cm³’ü aşanlar hariç), 87.04 (motor silindir hacmi 2.800 cm³’ü aşanlar hariç) ve 87.11 G.T.İ.P. numaralarında yer alanların, bu bendin (a) ve (b) alt bentlerinde belirtilen malûl ve engelliler tarafından ilk iktisabından sonra deprem, heyelan, sel, yangın veya kaza sonucu kullanılamaz hale gelmesi nedeniyle hurdaya çıkarılmasında, bu G.T.İ.P. numaralarında yer alan malları hurdaya çıkaran malûl ve engelliler tarafından,”

7/A maddesinde yer alan “2710.19.41.00.11, 2710.19.41.00.19, 2710.19.45.00.11 ve 2710.19.49.00.11 G.T.İ.P. numaralı” ibaresi “2710.19.41.00.11, 2710.19.41.00.18, 2710.19.45.00.11, 2710.19.45.00.12 ve 2710.19.49.00.11 G.T.İ.P. numaralı” olarak değiştirilmiştir.

12 nci maddesinin (1) numaralı fıkrasının sonuna aşağıdaki paragraf eklenmiştir:

“ (II) sayılı listedeki mallardan alınacak vergi, mükellefin bu malı alış bedeli üzerinden, malın tabi olduğu orana göre hesaplanan vergi tutarından az olamaz. İthalatçıların alış bedeli olarak, ithalatta hesaplanan katma değer vergisi matrahı esas alınır. Verginin alış bedeli üzerinden hesaplandığı durumlarda, mükellefin malı teslim tarihine kadar bu malı mükellefe teslim eden tarafından yüzde 10’a kadar yapılan indirimler alış bedelinden de indirilir.”

13 üncü maddesine aşağıdaki fıkra eklenmiştir:

“4. İhraç edilmek için üretilenler hariç olmak üzere, 213 sayılı Vergi Usul Kanununun mükerrer 257 nci maddesinin verdiği yetki uyarınca kullanılma zorunluluğu getirilen özel etiketi veya işareti olmayan veya 5015 sayılı Petrol Piyasası Kanununun 18 inci maddesinin verdiği yetki uyarınca kullanılma zorunluluğu getirilen ulusal markeri bulunmayan ya da standartlara uygun olmayan özel tüketim vergisine tabi malları bulundurduğu tespit edilen işyeri sahibi adına, tespit tarihindeki malların emsal bedeli veya miktarı üzerinden re’sen özel tüketim vergisi tarh edilir. Tarh edilen bu vergi, asgari maktu vergi tutarına göre hesaplanacak vergiden az olamaz. Bu tarihyata ayrıca vergi ziyayı cezası uygulanır.”

15 inci maddesinin (2) numaralı fıkrasının (a) bendinin sonuna aşağıdaki hüküm eklenmiştir:

“Kanunun 7 nci maddesinin (2) numaralı bendi çerçevesinde istisnadan yararlananlar tarafından bu istisnadan yararlanılarak iktisap ettikleri kayıt ve tescile tabi malları 5 yıldan fazla kullanarak elden çıkarmaları durumunda bu hüküm uygulanmaz.”

5779 Sayılı Kanunla;

6/6/2002 tarihli ve 4760 sayılı Özel Tüketim Vergisi Kanununun 17 nci maddesinin birinci fıkrası yürürlükten kaldırılmıştır.

5784 Sayılı Kanunla;

• 6/6/2002 tarihli ve 4760 sayılı Özel Tüketim Vergisi Kanununa aşağıdaki geçici madde eklenmiştir:

“GEÇİCİ MADDE 5- 31/12/2012 tarihine kadar, Kanuna ekli (I) sayılı listenin (A) cetvelinde yer alan 2710.19.61.00.11, 2710.19.61.00.19, 2710.19.63.00.11, 2710.19.63.00.19, 2710.19.65.00.11, 2710.19.65.00.19, 2710.19.69.00.11 ve 2710.19.69.00.99 G.T.İ.P. numaralı malların yalnızca elektrik üretiminde kullanılmak üzere teslimi ile birincil yakıtı doğalgaz ve ikincil yakıtı akaryakıt olan santrallara Enerji ve Tabii Kaynaklar Bakanlığı talimatı veya onayı ile Kanuna ekli (I) sayılı listenin (A) cetvelinde yer alan 2710.19.41.00.11, 2710.19.41.00.18, 2710.19.45.00.11, 2710.19.45.00.12 ve 2710.19.49.00.11 G.T.İ.P. numaralı malların aynı amaçla kullanılmak üzere teslimi vergiden müstesnadır.

Bu maddenin uygulanmasına ilişkin usul ve esasları Maliye Bakanlığı belirlemeye yetkilidir.”

1.6. Amme Alacakları Tahsil Usulü Hakkında Kanunda Yapılan Düzenlemeler

5728 Sayılı Kanunla;

• 21/7/1953 tarihli ve 6183 sayılı Amme Alacaklarının Tahsil Usulü Hakkında Kanunun 107 nci maddesinin birinci fıkrası aşağıdaki şekilde değiştirilmiştir:

“Bu Kanunun tatbikinde vazifeli bulunan kimseler, bu vazifeleri dolayısıyla amme borçlusunun ve onunla ilgili kimselerin şahıslarına, mesleklerine, işlerine, muamele ve hesap durumlarına ait öğrendikleri sırlarla, gizli kalması lazım gelen diğer hususları ifşa ettikleri takdirde Türk Ceza Kanununun 239 uncu maddesine göre cezalandırılır.”

108 inci maddesinin ikinci fıkrası aşağıdaki şekilde değiştirilmiştir:

“Bu madde hükmüne aykırı hareket edenler üç aydan üç yıla kadar hapis cezası ile cezalandırılırlar.”

110 uncu maddesinin birinci fıkrasının (2) numaralı bendi aşağıdaki şekilde değiştirilmiştir:

“2. Gizleyerek, kaçırarak muvazaa yolu ile başkasının uhdesine geçirerek veya aslı olmayan borçlar ikrar ederek, yahut alındılar vererek gerçeğe aykırı surette, varlığını yok eder

veya azaltır ve geri kalan mallar borcu karşılamaya yetmezse altı aydan üç yıla kadar hapis cezası ile cezalandırılır.”

111 inci maddesi aşağıdaki şekilde değiştirilmiştir:

“MADDE 111- Bu Kanuna göre istenen mal bildirimini gerçeğe aykırı surette yapanlarla, yaşayış tarzları mal bildirimine uymayanlar üç aydan bir yıla kadar hapis cezası ile cezalandırılır.”

112 nci maddesi aşağıdaki şekilde değiştirilmiştir:

“MADDE 112- Usulü dairesinde mal bildiriminde bulunduktan sonra, edinilen mallarla, her türlü mallarında, kazanç ve gelirlerinde olan artmaları 61 inci madde hükümleri gereğince zamanında bildirmemek suretiyle amme alacağının tahsilini engellemiş veya zorlaştırmış olanlar bir seneye kadar hapis cezası ile cezalandırılır.”

113 üncü maddesi aşağıdaki şekilde değiştirilmiştir:

“MADDE 113- Amme borçlusuna ait ellerinde bulundurdukları malları 55 inci maddenin son fıkrası gereğince yapılan talebe rağmen bildirmeyenler altı aya kadar hapis cezası ile cezalandırılır.”

114 üncü maddesinin ikinci fıkrası aşağıdaki şekilde değiştirilmiştir:

“Bu vazifeyi makbul bir özre dayanmadan zamanında yerine getirmeyenler elli güne kadar adlî para cezası ile cezalandırılır.”

5766 Sayılı Kanunla;

• 21/7/1953 tarihli ve 6183 sayılı Amme Alacaklarının Tahsil Usulü Hakkında Kanunun;

3 üncü maddesinde yer alan "Amme, tazminat, inzıbatı mahiyette olsun olmasın bütün para cezalarını" ibaresi "Adli ve idari para cezalarını" şeklinde değiştirilmiş ve maddeye "Takibat giderleri terimi:" ibaresinden önce gelmek üzere aşağıdaki terimler eklenmiştir:

"Tahsil edilemeyen amme alacağı terimi:

Amme borçlusunun bu Kanun hükümlerine göre yapılan mal varlığı araştırması sonucunda haczi kabil herhangi bir mal varlığının bulunmaması, hacedilen mal varlığının satılarak paraya çevrilmesine rağmen satış bedelinin amme alacağını karşılamaması gibi nedenlerle tahsil edilemeyen amme alacaklarını,

Tahsil edilemeyeceği anlaşılan amme alacağı terimi:

Amme borçlusunun haczedilen mal varlığına bu Kanun hükümlerine göre biçilen değerlerin amme alacağını karşılayamayacağını veya hakkında iflas kararı verilen amme borçlusundan aranılan amme alacağının iflas masasından tahsil edilemeyeceğinin anlaşılması gibi nedenlerle tahsil dairelerince yürütülen takip muamelelerinin herhangi bir aşamasında amme borçlusundan tahsil edilemeyeceği ortaya çıkan amme alacaklarını,"

22 nci maddesinden sonra gelmek üzere aşağıdaki 22/A maddesi eklenmiştir:

“Amme alacağı ödenmeden yapılmayacak işlemler ile işlem yapanların sorumlulukları:

MADDE 22/A- 4/1/2002 tarihli ve 4734 sayılı Kamu İhale Kanunu kapsamına giren kurumların bu Kanun kapsamında hak sahiplerine yapacakları ödemeler ile kanun, kararname ve diğer mevzuatla nakdi olarak sağlanan Devlet yardımları, teşvikler ve destekler nedeniyle yapılacak ödemelerde ve 2/7/1964 tarihli ve 492 sayılı Harçlar Kanununa ekli tarifelerde yer alan ticaret sicil harçlarından kayıt ve tescil harçları, noter harçlarından senet, mukavelename ve kağıtlardan alınan harçlar, tapu ve kadastro harçlarından tapu işlemlerine ilişkin alınan harçlar, gemi ve liman harçları ile diploma harçları hariç olmak üzere (8) sayılı tarifeye konu harçlar ve trafik harçlarına mevzu işlemler ile 26/5/1981 tarihli ve 2464 sayılı Belediye Gelirleri Kanununda yer alan bina inşaat harcı ve yapı kullanma izin harcına mevzu işlemlerde; Maliye Bakanlığına bağlı tahsil dairelerine vadesi geçmiş borcun bulunmadığına ilişkin belge aranılması zorunluluğu getirmeye, bu kapsama girecek amme alacaklarını tür, tutar ve işlemler itibarıyla topluca veya ayrı ayrı tespit etmeye, zorunluluk getirilen işlemlerde hangi hallerde bu zorunluluğun aranılmayacağını ve maddenin uygulamasına ilişkin usul ve esasları belirlemeye Maliye Bakanlığı yetkilidir.

Takibata yetkili tahsil dairesince, bu madde kapsamında getirilen zorunluluğa rağmen borcun olmadığına dair belgeyi aramaksızın işlem tesis eden kurum ve kuruluşlara iki bin Yeni Türk Lirası idari para cezası verilir. İdari para cezası, ilgisine tebliğ tarihinden itibaren bir ay içinde ödenir. İdari para cezasına karşı tebliğ tarihini takip eden otuz gün içinde idare mahkemesinde dava açılabilir.”

35 inci maddesinde yer alan "şirketten tahsil imkanı bulunmayan" ibaresi "şirketten tamamen veya kısmen tahsil edilemeyen veya tahsil edilemeyeceği anlaşılan" şeklinde değiştirilmiş ve aynı maddeye aşağıdaki fıkralar eklenmiştir:

"Ortağın şirketteki sermaye payını devretmesi halinde, payı devreden ve devralan şahıslar devir öncesine ait amme alacaklarının ödenmesinden birinci fıkra hükmüne göre müteselsilen sorumlu tutulur.

Amme alacağının doğduğu ve ödenmesi gerektiği zamanlarda pay sahiplerinin farklı şahıslar olmaları halinde bu şahıslar, amme alacağının ödenmesinden birinci fıkra hükmüne göre müteselsilen sorumlu tutulur."

Mükerrer 35 inci maddesine aşağıdaki fıkralar eklenmiştir:

"Amme alacağının doğduğu ve ödenmesi gerektiği zamanlarda kanuni temsilci veya teşekkülü idare edenlerin farklı şahıslar olmaları halinde bu şahıslar, amme alacağının ödenmesinden müteselsilen sorumlu tutulur.

Kanuni temsilcilerin sorumluluklarına dair 213 sayılı Vergi Usul Kanununda yer alan hükümler, bu maddede düzenlenen sorumluluğu ortadan kaldırmaz."

36 ncı maddesinden sonra gelmek üzere aşağıdaki 36/A maddesi eklenmiştir:

"Yurt dışı çıkış tahdidi:

MADDE 36/A- Devlete ait olup 213 sayılı Vergi Usul Kanunu ile 4458 sayılı Gümrük Kanunu kapsamına giren amme alacakları ile bunlara ait zam ve cezalarını ödeme emrinin tebliğ tarihini takip eden yedi gün içerisinde ödemeyen ya da bu Kanun hükümleri uyarınca hakkında bu alacaklar nedeniyle ihtiyati haciz kararı alınan amme borçlusunun yurt dışına çıkışı, alacaklı tahsil dairesinin talebi halinde ilgili makamlarca engellenir.

Yurt dışı çıkış tahdidi, yüz bin Yeni Türk Lirası ve üzerinde olan teminat altına alınmamış amme alacağı için uygulanır. Bakanlar Kurulu, bu tutarı on katına kadar artırmaya, yarısına kadar indirmeye ve yeniden kanuni tutarına getirmeye yetkilidir.

Amme alacağına karşılık teminat alınması, alacağın tecil edilmesi, borçlunun aciz halinin tespit edilmesi, yargı mercilerince amme alacağının takibinin durdurulmasına karar verilmesi veya takibin kanunen durdurulması gereken diğer hallerde yurt dışı çıkış tahdidi, alacaklı tahsil dairesinin talebi üzerine ilgili makamlarca kaldırılır.

Amme borçlusu hakkında uygulanan yurt dışı çıkış tahdidi, hastalık, iş bağlantısı gibi hallerde alacaklı tahsil dairesinin uygun görmesi ve bildiri üzerine ilgili makamlar tarafından kaldırılır. Bu fıkra göre yurt dışı çıkış tahdidinin kaldırılmış olması yeniden tatbikine mani değildir.

Amme borçlusuyla birlikte amme alacağının ödenmesinden sorumlu olan ve bu Kanuna göre amme borçlusu sayılan kişiler hakkında da bu maddede yer alan esaslara göre yurt dışı çıkış tahdidi uygulanır.

Bu maddenin uygulamasına ilişkin usul ve esasları belirlemeye Maliye Bakanlığı yetkilidir.”

48 inci maddesinin birinci fıkrasında yer alan “vergi, resim, harç, ceza tahkik ve takiplerine ait muhakeme masrafı, vergi cezası, para cezası ve gecikme zammı alacakları iki yılı, bu alacaklar dışında kalan amme alacakları ise beş yılı” ibaresi “amme alacağı 36 ayı” şeklinde değiştirilmiş, maddeye birinci fıkradan sonra gelmek üzere aşağıdaki fıkra eklenmiş ve maddenin dördüncü ve beşinci fıkraları aşağıdaki şekilde değiştirilmiştir:

"Şu kadar ki, amme borçlusunun alacaklı tahsil daireleri itibarıyla tecil edilen borçlarının toplamı elli bin Yeni Türk Lirasını (bu tutar dahil) aşmadığı takdirde teminat şartı aranılmaz. Bu tutarın üzerindeki amme alacaklarının tecilinde, gösterilmesi zorunlu teminat tutarı elli bin Yeni Türk Lirasını aşan kısmın yarısıdır. Bakanlar Kurulu; bu tutarı on katına kadar artırmaya, yarısına kadar indirmeye, yeniden kanuni tutarına getirmeye ve alacaklı amme idareleri itibarıyla bu hadler arasında farklı tutar belirlemeye yetkilidir."

"Haciz yapılmışsa mahcuz mal, değeri tutarınca teminat yerine geçer. Tecil edilen amme alacakları ile ilgili olarak daha önce tatbik edilen ve borcun tamamını karşılayacak değerde olan hacizler, yapılan ödemeler nispetinde kaldırılır ve buna isabet eden teminat iade edilir. Ancak, mahcuz malların değeri tecil edilen borç tutarından az, zorunlu teminat tutarından fazla olması halinde, tatbik edilen hacizler, tecil şartlarına uygun olarak yapılan ödemeler neticesinde kalan tecilli borç tutarı mahcuz mal değerinin altına inmediği müddetçe kaldırılmaz. Tecilli borca karşılık alınan teminat ise, tecil şartlarına uygun olarak yapılan ödemeler neticesinde kalan tecilli borç tutarının zorunlu teminat tutarının altına inmesi durumunda, yapılan ödemeler nispetinde kaldırılır.

Tecil salahiyetini kullanacak ve bu salahiyeti devredecek olan makamlar; tecil edilecek amme alacaklarını tür ve tutar olarak belirlemeye, amme borçlusunun faaliyetine devam edip etmediğini esas alarak tecil edilecek alacakları tespit etmeye, tecilde taksit zamanlarını ve diğer şartları tayin etmeye yetkilidir."

49 uncu maddesinin ikinci fıkrasında yer alan "iki senelik" ibaresi "kanuni" şeklinde, geçici 8 inci maddesinin birinci fıkrasında yer alan "31.12.2007" ibaresi ise "31/12/2009" şeklinde değiştirilmiştir.

1.7. Damga Vergisi Kanununda Yapılan Düzenlemeler

5766 Sayılı Kanunla;

- 1/7/1964 tarihli ve 488 sayılı Damga Vergisi Kanununun;

8 inci maddesinin birinci fıkrasında yer alan “genel ve katma bütçeli daire ve idarelerle,” ibaresi “genel ve özel bütçeli idarelerle,” şeklinde; 19 uncu maddesinin birinci fıkrasında ve (2) Sayılı Tablosunun “V- Kurumlarla ilgili kağıtlar” başlıklı bölümünün (1) numaralı fıkrasında yer alan “katma bütçeli” ibaresi “özel bütçeli” şeklinde değiştirilmiştir.

(1) Sayılı Tablosunun “I. Akitlerle ilgili kağıtlar” başlıklı bölümünün A/6 fıkrası “Karayolları Trafik Kanunu uyarınca kayıt ve tescil edilmiş ikinci el araçların satış ve devrine ilişkin sözleşmeler” şeklinde değiştirilmiştir.

(1) Sayılı Tablosunun “II. Kararlar ve mazbatalar” başlıklı bölümünün 2 nci fıkrası aşağıdaki şekilde değiştirilmiştir:

“2. İhale Kanunlarına tabi olan veya olmayan resmi daire ve kamu tüzel kişiliğini haiz kurumların her türlü ihale kararları Binde 4,5”

Sayılı Tablosunun "IV. Makbuzlar ve diğer kâğıtlar" başlıklı bölümünün l/b fıkrasına "hizmet karşılığı alınan paralar" ifadesinden sonra gelmek üzere "(avans olarak ödenenler dahil)" ibaresi eklenmiştir.

(2) Sayılı Tablosunun "I. Resmi işlerle ilgili kâğıtlar:" başlıklı bölümünün C/11 fıkrasındaki "saklanacak nüshaları" ibaresi "çıkarılarak saklanacak örnekleri" şeklinde değiştirilmiştir.

(2) Sayılı Tablosunun "I. Resmi işlerle ilgili kâğıtlar:" başlıklı bölümünün "C- Kişilerden resmi dairelere verilen kâğıtlar" başlıklı alt bölümüne aşağıdaki (19) numaralı fıkra eklenmiştir:

"19. Yurt dışında hayatını kaybeden kişilerin cenazesinin Türkiye'ye girişi sırasında düzenlenerek gümrük idaresine verilen kâğıtlar."

(2) Sayılı Tablosunun "IV- Ticari ve medeni işlerle ilgili kâğıtlar" başlıklı bölümünde yer alan (28) numaralı fıkrasındaki "ek 1 inci" ibaresi "ek 2 nci" şeklinde değiştirilmiştir.

(2) Sayılı Tablosunun "IV- Ticari ve medeni işlerle ilgili kâğıtlar" başlıklı bölümüne aşağıdaki (37), (38) ve (39) numaralı fıkralar eklenmiş, “V- Kurumlarla ilgili kâğıtlar” başlıklı bölümünde yer alan (24) numaralı fıkrası metinden çıkarılmıştır:

“37. 4/1/2002 tarihli ve 4734 sayılı Kamu İhale Kanunu uyarınca, idare ile istekli arasında imzalanan çerçeve anlaşması ve bu anlaşmaya esas ihale kararı ile isteklilerin dinamik alım sistemine kabul edilmesine ilişkin kararlar.

38. Kamu kurum ve kuruluşlarının talebi üzerine Türkiye'nin üyesi olduğu uluslararası kuruluşlar tarafından gerçekleştirilecek olan ülke incelemeleri, araştırma, proje ve benzeri faaliyetler nedeniyle düzenlenen kâğıtlar.

39. Toplu Konut İdaresi Başkanlığınca satışı yapılan ve net alanı 80 m²'yi geçmeyen konutlara ilişkin olarak, İdare ile alıcı arasında imzalanan satış sözleşmeleri ve bu satışa ilişkin diğer kâğıtlar.”

1.8. Harçlar Kanununda Yapılan Düzenlemeler

5766 Sayılı Kanunla;

- 2/7/1964 tarihli ve 492 sayılı Harçlar Kanununun;

42 nci maddesinin ikinci fıkrası aşağıdaki şekilde değiştirilmiştir:

"Menkul ve gayrimenkul mallar hakkında alım, satım, taahhüt ve rehinle ilgili her nevi mukavele, senet ve kâğıtlarda değer gösterilmesi mecburidir. Rehin bordroları ile kamu idarelerine verilmek üzere ilgili mevzuatla belirlenen kurallara uyulacağına ilişkin olarak düzenlenen taahhütnameler hakkında bu hüküm uygulanmaz."

59 uncu maddesinin birinci fıkrasının (a) bendinde yer alan "Genel ve katma bütçeli dairelerle" ibaresi "Genel ve özel bütçeli idarelerle", (l) bendinde yer alan "ek 1 inci" ibaresi "ek 2 nci" olarak değiştirilmiş ve (r) bendi madde metninden çıkarılmıştır.

63 üncü maddesinin ikinci ve üçüncü fıkraları aşağıdaki şekilde değiştirilmiştir:

“Gayrimenkul devir ve iktisaplarında tapu ve kadastro harcı, emlak vergisi değerinden az olmamak üzere, beyan edilen devir ve iktisap bedeli üzerinden hesaplanır.

Tapuda yapılan işlemde sonra, emlak vergisi değerinden daha düşük bir bedel üzerinden harç ödendiğinin veya beyan edilen devir ve iktisap bedelinin gerçek durumu yansıtmadığının tespit edilmesi halinde, aradaki farka isabet eden harç ikmalen veya re'sen tarh edilir. Bu suretle tarh edilecek tapu ve kadastro harcı için, 213 sayılı Vergi Usul Kanununda yer alan vergi ziyası cezası % 25 nispetinde uygulanır. Takdir komisyonu kararlarına istinaden bu fıkra uyarınca tarhiyat yapılamaz.”

123 üncü maddesinin son fıkrasında yer alan "harca tabi tutulmaz." ibaresi "bu Kanunda yazılı harçlardan müstesnadır." şeklinde değiştirilmiştir.

(1) Sayılı Tarifesinin "A) Mahkeme Harçları" bölümünün sonuna aşağıdaki (IV) numaralı bölüm eklenmiştir:

"IV. Temyiz ve itiraz harçları:

- | | |
|--|--------|
| a) Yargıtay ve Danıştay'a yapılacak temyiz başvurularında | 60 YTL |
| b) Yürütmenin durdurulmasına ilişkin itirazlar dahil olmak üzere Bölge Adliye ve Bölge İdare Mahkemelerine itirazın yapılacak başvurularında | 40 YTL |
| c) Ağır Ceza Mahkemelerine itirazın yapılacak başvurularında | 30 YTL |

(3) Sayılı Tarifesinin "I- Başvurma harcı" başlıklı bölümüne aşağıdaki (c) ve (d) fıkraları eklenmiştir:

- | | |
|--|--------|
| "c) Danıştay'a temyiz başvurularında | 60 YTL |
| d) Bölge İdare Mahkemesine itirazın yapılan başvurularında | 40 YTL |

(8) Sayılı Tarifesinin sonuna aşağıdaki madde eklenmiştir:

"XII- Transfer fiyatlandırması ile ilgili yöntem belirleme anlaşması harçları:

- | | |
|-------------------|-------------|
| 1- Başvuru harcı | 25.000 YTL |
| 2- Yenileme harcı | 20.000 YTL" |

1.9. Belediye Gelirleri Kanununda Yapılan Düzenlemeler

5784 Sayılı Kanunla;

- 26/5/1981 tarihli ve 2464 sayılı Belediye Gelirleri Kanununun;

35 inci maddesinin ikinci fıkrası aşağıdaki şekilde değiştirilmiştir:

"20/2/2001 tarihli ve 4628 sayılı Elektrik Piyasası Kanununa göre elektrik enerjisini tedarik eden ve havagazını dağıtan kuruluşlar, satış bedeli ile birlikte bu verginin de tahsilinden ve ilgili belediyeye yatırılmasından sorumludurlar. Organize sanayi bölgelerinde tüketilen elektrik enerjisinin vergisini organize sanayi bölgeleri tüzel kişiliklerine elektriği temin eden kuruluş öder."

37 nci maddesi aşağıdaki şekilde değiştirilmiştir:

“MADDE 37– Verginin matrahı; elektriğin iletimi, dağıtımı ve perakende satış hizmetlerine ilişkin bedelleri hariç olmak üzere, elektrik enerjisi satış bedeli ile havagazının satış bedelidir. Matraha vergi, fon ve paylar dahil edilmez.”

39 uncu maddesinin birinci cümlesinde yer alan “Elektrik ve havagazını” ibaresi “Elektrik enerjisini tedarik eden veya havagazını” şeklinde değiştirilmiştir.

1.10. Motorlu Taşıtlar Vergisi Kanununda Yapılan Düzenlemeler

5766 Sayılı Kanunla;

- 18/2/1963 tarihli ve 197 sayılı Motorlu Taşıtlar Vergisi Kanununun;

4 üncü maddesinin (a) bendi, “a) Genel ve özel bütçeli idareler, sosyal güvenlik kurumları ile il özel idareleri, belediyeler, köy tüzel kişilikleri ve Türkiye Kızılay Derneği adına kayıt ve tescil edilen taşıtlar (bu idarelere bağlı olup, ayrı tüzel kişiliği olan işletmeler ile özel kanunlarında malları Devlet malı sayılmış olan kuruluşların taşıtları hariç),” şeklinde, 10 uncu maddesinin son fıkrasında yer alan “1.000.000 liranın” ibaresi “1 Yeni Türk Lirasının”, “10.000 liranın” ibaresi “1 Yeni Kuruşun” şeklinde

değiştirilmiştir.

6 ncı maddesinin birinci fıkrasının sonuna “Zirai ilaçlama amacıyla kullanılmak üzere kayıt ve tescil edilmiş uçaklar için (IV) sayılı tarifede yer alan vergi tutarları yüzde 25 oranında uygulanır.” cümlesi,

9 uncu maddesinin ikinci fıkrasının sonuna “Şu kadar ki, tahakkuk ettirilmesi gereken motorlu taşıtlar vergisinin eksik tahakkuk ettirilmesi veya hiç tahakkuk ettirilmemesi halinde, bu vergi ilgili vergi dairesi tarafından ikmalen tarh edilir.” cümlesi,

13 üncü maddesinin (d) bendinin ikinci paragrafında yer alan “Vergisi ödenmemiş” ibaresinden sonra gelmek üzere “veya 6183 sayılı Amme Alacaklarının Tahsil Usulü Hakkında Kanunun 48 inci madde hükmüne göre taksitlendirilmemiş” ibaresi

eklenmiştir.

1.11. Gider Vergileri Kanununda Yapılan Düzenlemeler

5766 Sayılı Kanunla;

- 13/7/1956 tarihli ve 6802 sayılı Gider Vergileri Kanununun;

30 uncu maddesi aşağıdaki şekilde değiştirilmiştir:

“MADDE 30- Banka ve sigorta muameleleri vergisini banka ve bankerlerle sigorta şirketleri öder. Sigorta aracıları tarafından yapılan sigorta işlemlerinde de verginin mükellefi sigorta şirketleridir.”

31 inci maddesinin ikinci fıkrasından sonra gelmek üzere aşağıdaki fıkra eklenmiştir:

“Sigorta işlemlerinde verginin matrahı, bu işlem dolayısıyla poliçede yer alan prim tutarıdır. Prim tutarının hesabında, sigorta işlemi dolayısıyla komisyon ve benzeri adlarla sigorta aracılara yapılan ödemeler indirim konusu yapılamaz.”

47 nci maddesinin (a) fıkrasının sonuna aşağıdaki hüküm eklenmiştir:

“Sigorta muamelelerine ilişkin beyanname sigorta şirketlerinin kanuni veya iş merkezlerinin bulunduğu yer vergi dairesine verilir.”

5779 Sayılı Kanunla;

• 13/7/1956 tarihli ve 6802 sayılı Gider Vergileri Kanununun 39 uncu maddesinin altıncı fıkrasında yer alan “Tahsil edilen vergiden, 2.2.1981 tarihli ve 2380 sayılı Kanun ile 10.7.2004 tarihli ve 5216 sayılı Kanuna göre mahalli idarelere pay verilmez” cümlesi yürürlükten kaldırılmıştır.

1.12. 5746 Sayılı Araştırma ve Geliştirme Faaliyetlerinin Desteklenmesi Hakkında Kanun ile Yapılan Düzenlemeler

• Bu kanunun (1) inci maddesinde, bu kanunun amacı Ar-Ge ve yenilik yoluyla ülke ekonomisinin uluslararası düzeyde rekabet edebilir bir yapıya kavuşturulması için teknolojik bilgi üretilmesini, üründe ve üretim süreçlerinde yenilik yapılmasını, ürün kalitesi ve standardının yükseltilmesini, verimliliğin artırılmasını, üretim maliyetlerinin düşürülmesini, teknolojik bilginin ticarileştirilmesini, rekabet öncesi işbirliklerinin geliştirilmesini, teknoloji yoğun üretim, girişimcilik ve bu alanlara yönelik yatırımlar ile Ar-Ge’ ye ve yeniliğe yönelik doğrudan yabancı sermaye yatırımlarının ülkeye girişinin hızlandırılmasını, Ar-Ge personeli ve nitelikli işgücü istihdamının artırılmasını desteklemek ve teşvik etmek olarak belirtilmiştir

• Kanunun (3) üncü maddesinde; bu amaca yönelik olarak vergi İndirim, istisna, destek ve diğer teşvik unsurlarına yer verilmiştir. Buna göre;

-Ar-Ge indirimi ile Ar-Ge ve yenilik harcamalarının tamamı ile bir önceki yıla göre artışın yarısı, Kurumlar Vergisine Kanununa göre kurum kazancının ve Gelir Vergisi

Kanununa göre de ticari kazancın tespitinde indirim konusu yapılabilecek ve aktifleştirilmek suretiyle de amortisman yoluyla itfa edilebilecek,

-Kanun kapsamındaki her türlü Ar-Ge ve yenilik faaliyetleri ile ilgili olarak düzenlenen kağıtlar damga vergisinden istisna olacak,

-Gelir vergisi stopajı teşviki ile bu maddede belirtilen kuruluşlarda çalışan Ar-Ge ve destek personelinin ücretlerinin doktoralı olanlar için yüzde doksanı, diğerleri için yüzde sekseni gelir vergisinden müstesna edilecek, sigorta primi desteği ile de bu personelin sigorta primi işveren hissesinin yarısı, her bir çalışan için beş yıl süreyle Maliye Bakanlığı bütçesine konulacak ödenekten karşılanacak,

-Merkezi yönetim kapsamındaki kamu idareleri tarafından bu kanunda belirtilen koşulları taşıyanlara bir defaya mahsus olmak ve yapılan ödemelerin toplamı her takvim yılı için 10.000.000 Yeni Türk Lirasını geçmemek şartıyla, teminat alınmaksızın 100.000 Yeni Türk Lirasına kadar teknogirişim sermayesi desteği hibe olarak verilebilecektir.

1.13. 5736 Sayılı Bazı Kamu Alacaklarının Uzlaşma Usulü ile Tahsili Hakkında Kanun ile Yapılan Düzenlemeler

• Bu kanunun (1) inci maddesinde, Vergi Usul Kanunu hükümlerine göre bu maddenin yürürlüğe girdiği tarih itibariyle dava açma süreleri geçmemiş veya ihtilafli bulunan ikmalen, re'sen ve idarece tarh edilmiş vergi, resim, harçlar, fon payı ve bunlara bağlı vergi cezaların uzlaşma suretiyle tahsil edilmesi esasları düzenlenmektedir. Buna göre bu şekilde borcu bulunan mükellefler, bu maddenin yürürlüğe girdiği tarihi takip eden ayın sonuna kadar söz konusu borçlar için uzlaşma talep etmeleri ve uzlaşma sonucu tahakkuk eden tutarları ve hesaplanacak gecikme faizlerini bu kanunda belirtilen esaslara göre ödemeleri şartıyla bu kanundaki uzlaşma hükümlerinden yararlanabileceklerdir. Ancak, vergi ziyayı cezası üç kat (iştirak halinde bir kat) olarak uygulanan tarhiyata ilişkin vergi ve cezalar ile bunlara bağlı usulsüzlük ve özel usulsüzlük cezaları ve il özel idareleri ile belediyelere ait vergi, resim ve harçlar hakkında bu madde hükmü uygulanmayacaktır.

• Kanunun (2) inci maddesinde; 1/7/2007 tarihinden önce ilgisine tebliğ edildiği halde bu Kanunun yayımlandığı tarih itibarıyla ödenmemiş olan ecrimisil alacaklarının, bu Kanunun yürürlüğe girdiği tarihi takip eden ikinci ayın sonuna kadar ilgisinin yazılı başvurusu üzerine, belirli ölçütlere göre takdiri yapan komisyonlarca yeniden tespit edileceği ve ilgisine yazıyla bildirilen bu bedelin tebliğ tarihinden itibaren bir ay içinde kabul edilmesi

ve açılmış davalardan vazgeçilmesi koşullarıyla uzlaşma hükümlerinden yararlanabileceği belirtilmiştir.

- Kanunun (3) üncü maddesi ise; 4389 sayılı Bankalar Kanununun geçici 4 üncü maddesinin (13) numaralı fıkrası uyarınca kanuni ve ihtiyari yedek akçeler ile sermayenin azaltılmasına konu edilen zarar nedeniyle bankalar tarafından yargı mercileri nezdinde yaratılmış ihtilafların, bankalar tarafından kanundaki şartların yerine getirilmesi halinde, idarece sürdürülmeyeceği ve bankaların bu kanun hükümlerinde yararlanacağını düzenlemektedir.

- Kanunun (4) üncü maddesinde; 3717 sayılı Adli Personel ile Devlet Davalarını Takip Edenlere Yol Gideri ve Tazminat Verilmesi ile 492 sayılı Harçlar Kanununun Bir Maddesinin Yürürlükten Kaldırılması Hakkında Kanunun 2/A maddesi uyarınca 15/5/2004-15/7/2006 tarihleri arasında yapılan ödemeler, damga vergisi hariç herhangi bir vergiye tâbi tutulmayacağı ve ödemeleri gelir vergisi tevkifatına tabi tutulan mükelleflere de, başvurmaları halinde Maliye Bakanlığınca belirlenecek usul ve esaslara göre red ve iade işlemleri yapılacağı hükme bağlanmaktadır.

- Kanunun (5) inci maddesi ise; 197 sayılı Motorlu Taşıtlar Vergisi Kanunu kapsamına giren taşıtlarla ilgili mükellef değişikliği dışındaki vergilendirme unsurlarının herhangi bir sebeple hatalı belirlenmesi nedeniyle, 1/1/2004 ile 31/12/2007 tarihleri arasındaki dönemlere ilişkin olarak mükellefler adına ilk tahakkuktan sonra ilaveten tahakkuk ettirilen motorlu taşıtlar vergisinin; dava açılmaması, açılmış davalardan vazgeçilmesi ve 30/6/2008 tarihine kadar (bu tarih dahil) ödenmesi şartıyla, bu vergilere ait gecikme zamlarının tahsilinden vazgeçilmesini ve daha önce ödenmiş olan gecikme zamlarının da mükelleflerin aynı tarihe kadar yapacağı yazılı başvuru üzerine red ve iade edilebilmesini ön görmektedir. Ayrıca bu maddenin ikinci fıkrasına göre, 4629 sayılı Kanun ile kaldırılan Federasyonlar Fonuna ödenmesi gerektiği halde, bu maddenin yürürlüğe girdiği tarih itibarıyla ödenmemiş olan borçların tahsilinden de vazgeçilecektir.

1.14. 5779 Sayılı İl Özel İdarelerine ve Belediyelere Genel Bütçeden Pay Verilmesi Hakkında Kanun ile Yapılan Düzenlemeler

- Bu kanunun (1) inci maddesinde il özel idareleri ve belediyelere genel bütçe vergi gelirleri tahsilâtı toplamı üzerinden ayrılacak paylara ilişkin esas ve usuller,

- (2) nci maddesinde; İl özel idareleri ve belediyelere genel bütçe vergi gelirleri tahsilâtı üzerinden verilecek payların hesaplanması ve oranı düzenlenmektedir.

Buna göre İl özel idareleri ve belediyelere genel bütçe vergi gelirleri tahsilâtı toplamı üzerinden vergi iadeleri düşüldükten sonra kalan net tutar üzerinden yüzde 2,85'i büyükşehir dışındaki belediyelere, yüzde 2,50'si büyükşehir ilçe belediyelerine ve yüzde 1,15'i il özel idarelerine pay ayrılacaktır. Diğer taraftan da Büyükşehir belediye sınırları içinde yapılan genel bütçe vergi gelirleri tahsilâtı toplamının yüzde 5'i ile büyük şehir ilçe belediyelerine ayrılan payların 30'u büyükşehir belediyelerine verilecektir.

- Kanunun (4),(5) ve (6) ncı maddelerinde; İl özel idare ve belediye paylarının ve kesinleşmiş en son genel bütçe vergi gelirleri tahsilâtı toplamının binde biri olarak Maliye Bakanlığı bütçesine konulacak belediyeler denkleştirme ödeneğinin tahsisine ilişkin esaslar, düzenlenmektedir.

1.15. İstanbul 2010 Avrupa Kültür Başkenti Hakkındaki Kanunda Yapılan Düzenlemeler

5766 Sayılı Kanunla;

- 2/11/2007 tarihli ve 5706 sayılı İstanbul 2010 Avrupa Kültür Başkenti Hakkında Kanunun;

12 nci maddesinin ikinci fıkrasına aşağıdaki (c) bendi eklenmiş ve müteakip bentler buna göre teselsül ettirilmiştir.

“c) Maliye Bakanlığı 2009 ve 2010 yılı bütçelerine bu amaçla konulacak ödenek”

12 nci maddesine aşağıdaki fıkra eklenmiştir.

“(5) Ajansın taraf olduğu işlemler harç ve katılım payından, bu işlemler nedeniyle düzenlenen kâğıtlar damga vergisinden müstesnadır.”

Geçici 2 nci maddesinden sonra gelmek üzere aşağıdaki geçici madde eklenmiştir.

“GEÇİCİ MADDE 3– (1) 2008 yılında Maliye Bakanlığı bütçesinden Ajansa 250.000.000 YTL'ye kadar ödenek aktarmaya Maliye Bakanı yetkilidir. Bu ödeneğin 50.000.000 YTL'lik kısmı, Dünya Kültürel ve Doğal Mirasının Korunmasına Dair Sözleşme hükümleri gereğince, ülkemiz Dünya Kültürel Mirası listesinde ve aday listede yer alan eserlerin Kültür ve Turizm Bakanlığınca belirlenen öncelikler doğrultusunda korunması, bakım, onarım ve restorasyonu için kullanılır.”

1.16. İşsizlik Sigortası Kanununda Yapılan Düzenlemeler

5763 Sayılı Kanunla;

- 4447 sayılı Kanuna aşağıdaki geçici 6 ncı madde eklenmiştir:

“GEÇİCİ MADDE 6- a) 2008 yılına münhasır olmak üzere, Fonun mevcut nema gelirlerinden 1.300.000.000 YTL'lik kısım Fon tarafından Hazine İç Ödemeler Muhasebe Birimi hesaplarına aktarılır ve genel bütçenin (B) işaretli cetveline gelir kaydedilir. Kaydedilen bu tutarları, Yüksek Planlama Kurulu kararına istinaden Güneydoğu Anadolu Projesi kapsamındaki yatırımlara öncelik vermek kaydıyla münhasıran ekonomik kalkınma ve sosyal gelişmeye yönelik yatırımlarda kullanılmak üzere ilgili idare bütçelerine ödenek kaydetmeye Maliye Bakanı yetkilidir. Bu ödenekler, 2008 yılı yatırım programı ile ilişkilendirilir.

b) 2009-2012 yıllarında Fon tarafından tahsil edilecek nema gelirlerinin dörtte biri, ilgili yıl genel bütçelerinin (B) işaretli cetvelinde bütçe gelir tahmini olarak yer alır. İlgili yıl bütçeleri hazırlanırken Güneydoğu Anadolu Projesi kapsamındaki yatırımlara öncelik vermek kaydıyla münhasıran bölgesel ekonomik kalkınma ve sosyal gelişmeye yönelik yatırımların finansmanı için ilgili idare bütçelerine bu gelir tahmini karşılığı kadar ödenek öngörülür. Bu gelirler, Fon tarafından tahsil edilen ayı izleyen ayın 15'ine kadar Hazine İç Ödemeler Muhasebe Birimi hesaplarına aktarılır ve yılı genel bütçesinin (B) işaretli cetveline gelir kaydedilir.

c) Bu madde kapsamında aktarılacak kaynakla gerçekleştirilecek yatırımlardan elde edilecek getiriler ile varlık satışlarından elde edilecek gelirlerin Yüksek Planlama Kurulunca belirlenecek oranı, kullanılan kaynak tutarını aşmamak kaydıyla Fona aktarılır.

Bu maddenin uygulanmasına ilişkin usul ve esaslar Çalışma ve Sosyal Güvenlik Bakanlığı ile Hazine Müsteşarlığı tarafından müştereken belirlenir.”

1.17. Özelleştirme Uygulamalar Hakkında Kanunda Yapılan Düzenlemeler

5763 Sayılı Kanunla;

- 24/11/1994 tarihli ve 4046 sayılı Özelleştirme Uygulamaları Hakkında Kanuna aşağıdaki geçici madde eklenmiştir:

“GEÇİCİ MADDE 23 - Bu Kanun kapsamında;

a) Özelleştirme Fonunun 2008 yılındaki nakit fazlasının 1.000.000.000 YTL'lik kısmı,

Fon tarafından Hazine İç Ödemeler Muhasebe Birimi hesaplarına aktarılır ve genel bütçenin (B) işaretli cetveline gelir kaydedilir. Kaydedilen bu tutarları, Yüksek Planlama Kurulu kararına istinaden Güneydoğu Anadolu Projesi kapsamındaki yatırımlara öncelik vermek kaydıyla münhasıran ekonomik kalkınma ve sosyal gelişmeye yönelik yatırımlarda kullanılmak üzere ilgili idare bütçelerine ödenek kaydetmeye Maliye Bakanı yetkilidir. Bu ödenekler, 2008 yılı yatırım programı ile ilişkilendirilir.

b) 1/1/2009-31/12/2012 tarihleri arasındaki dönemde oluşacak Özelleştirme Fonunun nakit fazlasının; 2009 yılı için 2.500.000.000 YTL'lik kısmı, izleyen yıllarda ise bir önceki yıl genel bütçesinde gelir tahmini olarak yer alan tutarın Gayri Safi Yurtiçi Hasıla deflatörü oranında artırılarak bulunacak kısmı, ilgili yıl genel bütçelerinin (B) işaretli cetvelinde bütçe gelir tahmini olarak yer alır. İlgili yıl bütçeleri hazırlanırken Güneydoğu Anadolu Projesi kapsamındaki yatırımlara öncelik vermek kaydıyla münhasıran bölgesel ekonomik kalkınma ve sosyal gelişmeye yönelik yatırımların finansmanı için ilgili idare bütçelerine bu gelir tahmini karşılığı kadar ödenek öngörülür. Yukarıda belirlenen tutarlar Özelleştirme Fonu tarafından Hazine İç Ödemeler Muhasebe Birimi hesaplarına aktarılır ve ilgili yıl genel bütçesinin (B) işaretli cetveline gelir kaydedilir.

1/1/2009-31/12/2012 tarihleri arasındaki dönemde oluşacak Özelleştirme Fonunun nakit fazlasının yukarıda belirlenen tutarları aşan kısmından Özelleştirme Yüksek Kurulu kararına göre tespit edilecek tutar, Fon tarafından Hazine İç Ödemeler Muhasebe Birimi hesaplarına aktarılır ve ilgili yıl genel bütçesinin (B) işaretli cetveline gelir kaydedilir. Kaydedilen bu tutarları, Yüksek Planlama Kurulu kararına istinaden ulaştırma ve enerji yatırımlarında kullanılmak üzere, ilgili idare bütçelerine ödenek kaydetmeye Maliye Bakanı yetkilidir. Bu ödenekler, yılı yatırım programı ile ilişkilendirilir.

Bu maddenin uygulanmasına ilişkin usul ve esaslar Maliye Bakanlığı ile Hazine Müsteşarlığı tarafından müştereken belirlenir.”

5793 Sayılı Kanunla;

24/11/1994 tarihli ve 4046 sayılı Özelleştirme Uygulamaları Hakkında Kanuna aşağıdaki geçici madde eklenmiştir:

“GEÇİCİ MADDE 24- Bu maddenin yürürlüğe girdiği tarihten önce özelleştirilen Türkiye Cumhuriyeti Devlet Demiryolları İşletmesi Genel Müdürlüğü (TCDD) limanlarından elde edilen gelirlere Hazine İç Ödemeler Muhasebe Birimi hesaplarında tutulan tutarlar, bu birim tarafından genel bütçenin (B) işaretli cetveline gelir kaydedilir. Gelir kaydedilen

tutarların yüzde 60'ını karayolu yapımı ile bu amaçla yapılacak kamulaştırma, karayolu bakımı ve onarımı amacıyla Karayolları Genel Müdürlüğü bütçesine, yüzde 40'ını ise demiryolu yapımı ile bu amaçla yapılacak kamulaştırma, demiryolu bakımı, onarımı ve demiryolu araçlarının alımı ve diğer ihtiyaçlarda kullanmak amacıyla TCDD'ye sermayesini artırmak suretiyle ödenmek üzere Hazine Müsteşarlığı bütçesine ödenek kaydetmeye Maliye Bakanı yetkilidir.

Bu maddenin yürürlüğe girdiği tarihten sonra TCDD'ye ait limanların özelleştirilmesinden elde edilecek gelirlerin tamamı ise tahsilini izleyen on beş gün içinde Özelleştirme İdaresi Başkanlığınca Ulaştırma Bakanlığı merkez ödemelerini yapan muhasebe birimi hesaplarına aktarılır. Aktarılan bu tutarlar, aynı birim tarafından genel bütçenin (B) işaretli cetveline özel gelir kaydedilir. Kaydedilen bu tutarların yüzde 60'ını karayolu yapımı ile bu amaçla yapılacak kamulaştırma, karayolu bakımı ve onarımı amacıyla Karayolları Genel Müdürlüğü bütçesine, yüzde 40'ını ise demiryolu yapımı ile bu amaçla yapılacak kamulaştırma, demiryolu bakımı, onarımı ve demiryolu araçlarının alımı amacıyla TCDD'ye sermayesini artırmak suretiyle ödenmek üzere Hazine Müsteşarlığı bütçesine özel ödenek kaydetmeye Maliye Bakanı yetkilidir.

Özel gelir ve ödenek kaydedilen tutarlardan yılı içerisinde kullanılmayan kısımları ertesi yıl bütçelerine devren gelir ve ödenek kaydetmeye Maliye Bakanı yetkilidir.

Sermaye ödenekleri yılı yatırım programı ile ilişkilendirilir.”

• 4046 sayılı Kanunun geçici 23 üncü maddesinin ikinci fıkrasında yer alan “1/1/2009-31/12/2012” ibaresi “1/1/2008-31/12/2012” olarak ve “Kaydedilen bu tutarları, Yüksek Planlama Kurulu kararına istinaden” ibaresi ise “Kaydedilen bu tutarlardan, Yüksek Planlama Kurulu kararı ile belirlenecek kısmı” şeklinde değiştirilmiştir.

2. Bakanlar Kurulu Kararı ile Yapılan Düzenlemeler

• **2007/13044 Sayılı Bakanlar Kurulu Kararı ile;** 193 sayılı Gelir Vergisi Kanununun 103 üncü maddesinde yer alan gelirlerin vergilendirilmesinde esas alınan tarife, 2008 takvim yılı gelirlerinin vergilendirilmesinde esas alınmak üzere yeniden belirlenmiştir.

• **2007/12888 Sayılı Bakanlar Kurulu Kararı ile;** Ekli “Transfer Fiyatlandırması Yoluyla Örtülü Kazanç Dağıtım Hakkında Karar”ın yürürlüğe konulması; Maliye Bakanlığının 15/11/2007 tarihli ve 101556 sayılı yazısı üzerine, 5520 sayılı Kurumlar Vergisi Kanununun 13 üncü maddesine göre 27/11/2007 tarihinde kararlaştırılmış olup, Transfer Fiyatlandırması Yoluyla Örtülü Kazanç Dağıtım hükümlerinin uygulanmasına ilişkin usuller

düzenlenmekte olup, Türkiye'deki tam ve dar mükellef gerçek kişi ve kurumların tamamı bu düzenlemenin kapsamına alınmıştır.

• **2008/13490 Sayılı Bakanlar Kurulu Kararı ile;** 27/11/2007 tarihli ve 2007/12888 sayılı Kararnamenin eki Transfer Fiyatlandırması Yoluyla Örtülü Kazanç Dağıtım Hakkında Kararın 15 inci maddesi değiştirilmiştir.

Aynı Kararın 19 uncu maddesinin birinci fıkrasından sonra gelmek üzere aşağıdaki fıkra eklenmiş, mevcut ikinci fıkrasının birinci paragrafı aşağıdaki şekilde değiştirilmiş ve fıkra numaraları buna göre teselsül ettirilmiştir:

"(2) Tüm kurumlar vergisi mükelleflerinin serbest bölgelerde bulunan ilişkili kişilerle yaptıkları işlemler Yıllık Transfer Fiyatlandırması Raporuna dahil edilir. Ayrıca, serbest bölgelerde faaliyette bulunan kurumlar vergisi mükelleflerinin ilişkili kişilerle yaptıkları yurt içi işlemlerine ilişkin olarak aşağıda yer alan bilgi ve belgeleri içeren Yıllık Transfer Fiyatlandırması Raporunu kurumlar vergisi beyannamesinin verilme süresine kadar hazırlamaları ve bu süre sona erdikten sonra istenmesi durumunda İdare'ye veya vergi incelemesi yapmaya yetkili olanlara ibraz etmeleri zorunludur."

"Ancak, Büyük Mükellefler Vergi Dairesi Başkanlığına kayıtlı mükellefler ile serbest bölgelerde faaliyette bulunan kurumlar vergisi mükellefleri dışındaki diğer kurumlar vergisi mükellefleri, ilişkili kişilerle yaptıkları yurt içi; gelir vergisi mükellefleri de ilişkili kişilerle yaptıkları yurt içi ve yurt dışı işlemlere ilişkin olarak aşağıda yer alan bilgi ve belgeleri, istenmesi durumunda, İdare'ye veya vergi incelemesi yapmaya yetkili olanlara ibraz ederler."

Aynı Karara aşağıdaki geçici madde eklenmiştir:

"GEÇİCİ MADDE 1 - (1) Yıllık Transfer Fiyatlandırması Raporu, 2007 hesap dönemine münhasır olmak üzere, kurumlar vergisi beyannamesinin verilme süresinin son gününü takip eden ikinci ayın sonuna kadar hazırlanabilir."

• **2007/13033 Sayılı Bakanlar Kurulu Kararı ile;** Ekli "Mal ve Hizmetlere Uygulanacak Katma Değer Vergisi Oranlarının Tespitine İlişkin Karar"ın yürürlüğe konulması; Maliye Bakanlığının 19/12/2007 tarihli ve 113034 sayılı yazısı üzerine, 3065 sayılı Katma Değer Vergisi Kanununun 28 inci ve 36 ncı maddelerine göre 24/12/2007 tarihinde kararlaştırılmış olup, bu kapsamda mal teslimi ve hizmet ifalarında uygulanacak katma değer vergisi oranları ve 17/7/2002 tarihli ve 2002/4480 sayılı Kararnamenin eki I sayılı liste ve II sayılı liste değiştirilmiştir.

• **2008/13234 Sayılı Bakanlar Kurulu Kararı ile;**

24/12/2007 tarihli ve 2007/13033 sayılı Kararnameye ektir.

Ekli “Mal ve Hizmetlere Uygulanacak Katma Değer Vergisi Oranlarının Tespitine İlişkin Kararda Değişiklik Yapılmasına Dair Karar”ın yürürlüğe konulması; Maliye Bakanlığının 4/2/2008 tarihli ve 10793 sayılı yazısı üzerine, 3065 sayılı Katma Değer Vergisi Kanununun 28 inci ve 36 ncı maddelerine göre 5/2/2008 tarihinde kararlaştırılmış olup, 24/12/2007 tarihli ve 2007/13033 sayılı Kararnamenin eki II sayılı listenin "B) DİĞER MAL VE HİZMETLER" bölümünün 25 inci sırası değiştirilmiş, bölümün sonuna 28 inci sıra eklenmiştir.

• **6/4/2008 Tarihli ve 2008/13426 Sayılı Bakanlar Kurulu Kararı ile;** 24/12/2007 tarihli ve 2007/13033 sayılı Kararnameye ektir. Ekli “Mal ve Hizmetlere Uygulanacak Katma Değer Vergisi Oranlarının Tespitine İlişkin Kararda Değişiklik Yapılmasına Dair Karar”ın yürürlüğe konulması; Maliye Bakanlığının 26/3/2008 tarihli ve 29838 sayılı yazısı üzerine, 3065 sayılı Katma Değer Vergisi Kanununun 28 inci maddesine göre, Bakanlar Kurulu’na 31/3/2008 tarihinde kararlaştırılmış olup, 24/12/2007 tarihli ve 2007/13033 sayılı Kararnamenin eki II sayılı listenin “B) DİĞER MAL VE HİZMETLER” bölümüne 29 uncu sıra eklenmiştir.

Katma Değer Vergisi Kanununun 30 uncu maddesinin (b) bendine göre binek otomobillerin alımında yüklenilen katma değer vergisini indirim hakkı bulunan mükelleflerin, kiralamak veya çeşitli şekillerde işletmek üzere iktisap ettikleri ve 31/12/2007 tarihi itibarıyla aktiflerinde veya envanterlerinde bulunan binek otomobillerinin iktisap tarihinden itibaren 2 yıl geçtikten sonra teslimine konu olması halinde bu teslimde % 1 katma değer vergisi oranı uygulanır.

• **2008/13902 Sayılı Bakanlar Kurulu Kararı ile;** 24/12/2007 tarihli ve 2007/13033 sayılı Kararnameye ektir. Ekli “Mal ve Hizmetlere Uygulanacak Katma Değer Vergisi Oranlarının Tespitine İlişkin Kararda Değişiklik Yapılmasına Dair Karar”ın yürürlüğe konulması; Maliye Bakanlığının 3/7/2008 tarihli ve 66966 sayılı yazısı üzerine, 3065 sayılı Katma Değer Vergisi Kanununun 28 inci maddesine göre 8/7/2008 tarihinde kararlaştırılmış olup, 24/12/2007 tarihli ve 2007/13033 sayılı Kararname ile yürürlüğe konulan “Mal ve Hizmetlere Uygulanacak Katma Değer Vergisi Oranlarının Tespitine İlişkin Karar”ın eki (I) Sayılı Listeye “15- 3065 sayılı Katma Değer Vergisi Kanununun 13 üncü maddesinin birinci fıkrasının (a) bendi uyarınca teslimleri katma değer vergisinden istisna olan araçların,

faaliyetleri kısmen veya tamamen bu araçların kiralanması veya çeşitli şekillerde işletilmesi olan mükelleflere kiralanması hizmeti,” eklenmiştir.

Aynı Kararın eki (II) sayılı listenin “B) DİĞER MAL VE HİZMETLER” bölümünün 6 ncı, 19 uncu ve 22 nci sıraları değiştirilmiştir.

• **2008/13903 Sayılı Bakanlar Kurulu Kararı ile;** Ekli “İndirimli Orana Tabi İşlemlerde İade Edilecek Verginin Hesabına Amortismanına Tabi İktisadi Kıymetlere Ait Katma Değer Vergisinin Dahil Edilmemesine İlişkin Karar”ın yürürlüğe konulması; Maliye Bakanlığının 30/6/2008 tarihli ve 65934 sayılı yazısı üzerine, 3065 sayılı Katma Değer Vergisi Kanununun 29 uncu maddesine göre 8/7/2008 tarihinde kararlaştırılmış olup, 24/12/2007 tarihli ve 2007/13033 sayılı Kararnamenin eki (II) sayılı listenin "B) DİĞER MAL VE HİZMETLER" bölümünün 25 inci sırasında sayılan konaklama tesislerini işleten mükelleflerin, bu Kararın yürürlüğe girdiği tarihten sonra, söz konusu sıra kapsamındaki indirimli orana tabi işlemlerine ait iade hesabına, amortismanına tabi iktisadi kıymetler dolayısıyla yükledikleri katma değer vergisi dahil edilmez.

• **2007/12756 Sayılı Bakanlar Kurulu Kararı ile;** Ekli “4760 Sayılı Özel Tüketim Vergisi Kanununa Ekli (I) ve (III) Sayılı Listelerde Yer Alan Mallarda Uygulanan Özel Tüketim Vergisine İlişkin Karar”ın yürürlüğe konulması; Maliye Bakanlığının 26/10/2007 tarihli ve 95648 sayılı yazısı üzerine, adı geçen Kanunun 12 nci maddesine göre 31/10/2007 tarihinde kararlaştırılmış olup, 6/6/2002 tarihli ve 4760 sayılı Özel Tüketim Vergisi Kanununa ekli (I) sayılı listede yer alan bazı mallara ilişkin özel tüketim vergisi tutarları ve (III) sayılı listenin (B) cetvelinde yer alan mallara ilişkin asgari maktu vergi tutarları yeniden tespit edilmiştir

• **2008/13061 Sayılı Bakanlar Kurulu Kararı ile;** Ekli “4760 Sayılı Özel Tüketim Vergisi Kanununa Ekli (III) Sayılı Listenin (B) Cetvelinde Yer Alan Mallarda Uygulanan Özel Tüketim Vergisine İlişkin Karar”ın yürürlüğe konulması; Maliye Bakanlığının 7/1/2008 tarihli ve 1639 sayılı yazısı üzerine, adı geçen Kanunun 12 nci maddesine göre 9/1/2008 tarihinde kararlaştırılmış olup, 6/6/2002 tarihli ve 4760 sayılı Özel Tüketim Vergisi Kanununa ekli (III) sayılı listenin (B) cetvelinde yer alan mallara ilişkin asgari maktu vergi tutarları yeniden tespit edilmiştir.

• **2008/13210 Sayılı Bakanlar Kurulu Kararı ile;** Ekli “4760 Sayılı Özel Tüketim Vergisi Kanununa Ekli (III) Sayılı Listenin (A) Cetvelinde Yer Alan Bazı Mallarda Uygulanan Asgari Maktu Özel Tüketim Vergisi Tutarlarına İlişkin Karar”ın yürürlüğe

konulması; Maliye Bakanlığının 1/2/2008 tarihli ve 10193 sayılı yazısı üzerine, adı geçen Kanunun 12 nci maddesine göre 4/2/2008 tarihinde kararlaştırılmış olup, 6/6/2002 tarihli ve 4760 sayılı Özel Tüketim Vergisi Kanununa ekli (III) sayılı listenin (A) cetvelinde 22.04, 2206.00 numaraları ile yer alan malların asgari maktu vergi tutarları yeniden belirlenmiştir.

• **2008/13762 Sayılı Bakanlar Kurulu Kararı ile;** Ekli “4760 Sayılı Özel Tüketim Vergisi Kanununa Ekli (I) Sayılı Listede Yer Alan Mallarda Uygulanan Özel Tüketim Vergisi Tutarlarının Belirlenmesi ile Bazı Kararnamelerde Değişiklik Yapılmasına İlişkin Karar”ın yürürlüğe konulması; Maliye Bakanlığının 11/6/2008 tarihli ve 58206 sayılı yazısı üzerine, adı geçen Kanunun 11 inci ve 12 nci maddelerine göre 16/6/2008 tarihinde kararlaştırılmış olup, 6/6/2002 tarihli ve 4760 sayılı Özel Tüketim Vergisi Kanununa ekli (I) sayılı listenin (A) ve (B) cetvellerinde yer alan mallara ilişkin özel tüketim vergisi tutarları yeniden tespit edilmiştir.

13/11/2003 tarihli ve 2003/6467 sayılı Kararnamenin eki Kararın 1 inci maddesi “6/6/2002 tarihli ve 4760 sayılı Özel Tüketim Vergisi Kanununa ekli (I) sayılı listenin (B) cetvelinde 2710.19.99.00.21, 2710.19.99.00.22, 2710.19.99.00.23, 2710.19.99.00.24 ve 2710.19.99.00.98 numaralarında yer alan baz yağların; aynı Kanunun 8 inci maddesinin (1), (2) numaralı fıkraları uyarınca teslim edilecek veya 5 inci maddesinin (1) numaralı fıkrası uyarınca ihraç edilecek olan 2710.19.71.00.00, 2710.19.75.00.00, 2710.19.81.00.00, 2710.19.83.00.00, 2710.19.85.00.00, 2710.19.87.00.00, 2710.19.91.00.00, 2710.19.93.00.00, 2710.19.99.00.25 numaralarında yazılı malların imalinde kullanılmak üzere teslim edilmesi halinde, özel tüketim vergisi tutarı 0,0500 YTL/Kilogram olarak uygulanır.” şekilde değiştirilmiştir.

4/4/2005 tarihli ve 2005/8704 sayılı Kararnamenin eki Kararın 1 inci maddesinde yer alan “2710.11.45.00.00 ve 2710.11.49.00.00 ” ibareleri, “2710.11.45.00.11, 2710.11.45.00.12, 2710.11.45.00.19, 2710.11.49.00.11 ve 2710.11.49.00.19 ” ibareleri olarak değiştirilmiştir.

26/6/2006 tarihli ve 2006/10798 sayılı Kararnamenin eki İhraç Edilecek Elektrik Üretiminde Kullanılacak Fuel Oil Teslimlerinde Uygulanacak Özel Tüketim Vergisi Tutarına İlişkin Kararın 1 inci maddesinde yer alan “2710.19.61.00.00, 2710.19.63.00.00, 2710.19.65.00.00 ve 2710.19.69.00.00 numaralı malların” ibaresi, “2710.19.61.00.11, 2710.19.61.00.19, 2710.19.63.00.11, 2710.19.63.00.19, 2710.19.65.00.11, 2710.19.65.00.19, 2710.19.69.00.11 ve 2710.19.69.00.99 numaralı malların” ibaresi olarak değiştirilmiştir.

5/6/2006 tarihli ve 2006/11202 sayılı Kararnamenin eki 4760 Sayılı Özel Tüketim Vergisi Kanununa Ekli (I) Sayılı Listede Yer Alan Mallarda Uygulanan Özel Tüketim Vergisine İlişkin Kararın 1 inci maddesinde yer alan “3824.90.99.90.54 numaralı “biodizel” isimli malın” ibaresi, “3824.90.97.90.54 numaralı “oto biodizel” isimli malın” ibaresi olarak; 1 inci ve 2 nci maddesinde yer alan “2710.19.41.00.11, 2710.19.41.00.19, 2710.19.45.00.11 ve 2710.19.49.00.11” ibareleri, “2710.19.41.00.11, 2710.19.41.00.18, 2710.19.45.00.11, 2710.19.45.00.12 ve 2710.19.49.00.11” ibareleri olarak; 2 nci maddesinde yer alan “3824.90.99.90.54 numaralı “biodizel”in karıştırılmış olması halinde” ibaresi “3824.90.97.90.54 numaralı “oto biodizel”in karıştırılmış olması halinde” ibaresi olarak ve aynı maddedeki “3824.90.99.90.54 numarasında yer alan “biodizeli ihtiva etmeyen” ibaresi “3824.90.97.90.54 numaralı “oto biodizel”i ihtiva etmeyen” ibaresi olarak değiştirilmiştir.

• **2/7/2008 Tarihli ve 2008/13835 Sayılı Bakanlar Kurulu Kararı ile;** Ekli “4760 sayılı Özel Tüketim Vergisi Kanununa Ekli (I) ve (III) sayılı Listenin (B) Cetvellerinde Yer Alan Bazı Mallarda Uygulanan Özel Tüketim Vergisi Tutarlarının Belirlenmesine İlişkin Karar”ın yürürlüğe konulması; Maliye Bakanlığının 27/6/2008 tarihli ve 65271 sayılı yazısı üzerine, adı geçen Kanunun 8 inci maddelerine göre 30/6/2008 tarihinde kararlaştırılmış olup, 6/6/2002 tarihli ve 4760 sayılı Özel Tüketim Vergisi Kanununa ekli (I) sayılı listenin (B) cetvelinde yer alan bazı mallara ilişkin özel tüketim vergisi tutarları yeniden tespit edilmiştir.

4760 sayılı Kanuna ekli (I) sayılı listenin (B) cetvelinde yer alan malların aynı Kanunun 8 inci maddesinin (1) numaralı fıkrası uyarınca tesliminde, birimi itibariyle bu mallar için yürürlükte olan özel tüketim vergisi tutarı uygulanır ve bu tutarın 2710.19.71.00.00, 2710.19.75.00.00, 2710.19.81.00.00, 2710.19.83.00.00, 2710.19.85.00.00, 2710.19.87.00.00, 2710.19.91.00.00, 2710.19.93.00.00, 2710.19.99.00.25, 2710.19.99.00.21, 2710.19.99.00.22, 2710.19.99.00.23, 2710.19.99.00.24, 2710.19.99.00.98 numaraları yazılı mallarda 0,7500 Yeni Türk Lirasını aşan kısmı, diğer mallarda ise 0,0150 Yeni Türk Lirasını aşan kısmı tecil edilir.

4760 sayılı Özel Tüketim Vergisi Kanununa ekli (III) sayılı listenin (B) cetvelinde yer alan 2402.10.00.00.00, 2402.20, 2402.90.00.00.00, 2403.10, 2403.10.10.00.19, 2403.10.90.00.19, 2403.99.10.00.00 numaralı yazılı malların vergi oranları ve asgari maktu vergi tutarları aşağıdaki şekilde yeniden belirlenmiştir.

• **2008/13459 Sayılı Bakanlar Kurulu Kararı ile;** 6802 sayılı Gider Vergileri Kanununun 33 üncü maddesinde yer alan banka ve sigorta muameleleri vergisi nispetlerinin

tespiti hakkındaki 28/8/1998 tarihli ve 98/11591 sayılı Kararnamenin eki Kararda deęişiklik yapılmasına ilişkin ekli Kararın yürürlüğe konulması; Maliye Bakanlığının 20/3/2008 tarihli ve 27052 sayılı yazısı üzerine, adı geçen Kanunun 33 üncü maddesine göre 31/3/2008 tarihinde kararlaştırılmış olup, 6802 sayılı Gider Vergileri Kanununun 33 üncü maddesinde yer alan banka ve sigorta muameleleri vergisi nispetlerinin tespitine ilişkin 28/8/1998 tarihli ve 98/11591 sayılı Kararnamenin eki Kararın 1 inci maddesinin (e) bendi aşığıdaki şekilde deęiştirilmiştir.

“e) Kambiyo muamelelerinde satış tutarı üzerinden sıfır,”

C. GELİR SİSTEMİNİN ETKİNLİĞİNİN ARTIRILMASI VE İDARİ KAPASİTENİN GELİŞTİRİLMESİNE YÖNELİK ÇALIŞMALAR

Vergi sisteminin temel görevi kamu hizmetlerinin gerçekleştirilmesi için gerekli finansmanı sağlamaktır. Bunun yanında vergi sistemi ekonomik ve sosyal amaçlı fonksiyonlar da üstlenmiştir. Kamu hizmetlerinin finansman gereklilięi ve vergiye yüklenen önemli fonksiyonlar, ülkelerin vergi yapılarının ve sistemlerinin sürekli geliştirilmesini zorunlu kılmaktadır.

Ülkemizde vergi sisteminde, hem yapısal ve hem de sistemin iyileştirilmesi kapsamında düzenlemeler sürekli bir şekilde yapılmakta, ülke ihtiyaçları doğrultusunda vergi politikası yönlendirilmektedir. Vergi politikamızın temel amacı, büyüme ve istihdam politikalarını destekleyici, kayıt dışı ekonomiyi azaltıcı ve aynı zamanda makroekonomik politikalarla uyumlu, etkin ve basit bir vergilendirme sisteminin oluşturulmasıdır.

Söz konusu amaca ulaşabilmek için kayıt dışı ekonominin kayıt altına alınması ve yatırım ortamının iyileştirilmesi gerekmektedir. Bunun ancak anlaşılabilir ve saydam bir vergi mevzuatı, öngörülebilir bir vergi yükü, düşük oranlı, geniş tabanlı bir vergi sistemi ve etkin bir Gelir İdaresi ile sağlanabileceęi anlayışıyla 16/5/2005 tarihinde 5345 sayılı Kanun ile Maliye Bakanlığına baęlı Gelir İdaresi Başkanlığı kurulmuştur.

2008 Yılı Programında açıklanan, kayıt dışı ekonomi ile ilgili politika öncelikleri ve tedbirlerden ilki, ilgili tüm tarafların katkısıyla kayıt dışı ekonomiyle mücadele stratejisinin oluşturulmasıdır. Bu konuda Gelir İdaresi Başkanlığının sorumlu kuruluş olarak, Maliye Bakanlığı, Çalışma ve Sosyal Güvenlik Bakanlığı, Sosyal Güvenlik Kurumu, EPDK, TAPDK, BDDK, DPT, Hazine Müsteşarlığı ve Gümrük Müsteşarlığı ile yaptığı işbirliği kapsamında strateji belgesi hazırlığında son aşamaya gelinmiştir.

Gelir İdaresi Başkanlığının yeniden yapılanma süreci içinde mükellef memnuniyeti esas alınarak mükellef odaklı bir yapıya geçilmesi ile artan mükellef beklentilerine en iyi şekilde cevap verebilmek üzere etkin ve verimli işleyişi sağlamaya yönelik çalışmalar yürütülmektedir. Bu yaklaşımın bir sonucu olarak verginin bir vatandaşlık görevi olduğunun benimsenmesi, mükelleflerin vergi ile ilgili yükümlülükleri ve hakları konularında bilgilendirilmeleri, vergi mevzuatı ve uygulamalarına ilişkin doğru bilginin en hızlı şekilde mükelleflere ulaştırılması, vergi yükümlülüklerinin yerine getirilmesi sürecinin kolaylaştırılması ve mükelleflere yüksek kalitede hizmet sunarak vergiye gönüllü uyumlarının sağlanması yönündeki çalışmalara devam edilmektedir.

Mükelleflerin vergi ile ilgili sorularına hızlı, doğru ve eksiksiz cevap verebilmek amacıyla, teknik ve organizasyonel açıdan profesyonel bir yönetim anlayışı ile oluşturulan “Vergi İletişim Merkezi” (VİMER- 444 0 189) Aralık 2007’de kurulmuştur. Ayrıca vergisel konularda yüz yüze danışmanlık hizmeti vermek üzere Mart 2008’de “Mükellef Hizmetleri Merkezi” kurulmuştur. Bu dönemde VİMER ve Mükellef Hizmetleri Merkezi’nde sunulan hizmetlerin niceliksel ve niteliksel olarak artırılması hedeflenmektedir.

Gelir İdaresi Başkanlığı tarafından vergi ile ilgili konularda açıklanacak bilgilerin kamuoyuna daha hızlı ulaştırılması ve veri dağıtım çeşitliliğinin artırılması kapsamında geliştirilmiş olan “Kısa Mesaj Bilgilendirme Servisi (1189)” ile kullanıcılara otomatik bildirimlerin iletilmesi ve kullanıcıların sorgulama yaparak cevap alması şeklinde hizmet vermeye başlanmış olup söz konusu hizmetin yaygınlaştırılarak sürdürülmesi sağlanacaktır.

Mükelleflere verilen hizmet kalitesini sürekli iyileştirmek ve yeni hizmet seçenekleri geliştirmek hedefi doğrultusunda www.gib.gov.tr internet adresinde verilen hizmetlerin kapsamı ve erişilebilirliğinin artırılması hedeflenmektedir. Mükelleflerin vergi mevzuatı hakkında bilgilendirilmeleri ve vergi bilincinin artırılmasına yönelik olarak yapılan broşür ve rehber çalışmaları devam edecektir.

Mükelleflerce 2005 ve 2006 dönemleri için verilen Ba-Bs bildirim formlarından hareketle mal ve hizmet alım satımını bildirmeyenler tespit edilmiştir. Tapu ve Kadastro Genel Müdürlüğünden alınan gayrimenkul alım-satım ve ipotek bilgilerinin analizi neticesinde GMSİ, Değer Artış Kazancı, VİV ve KDV yönünden riskli mükelleflerin önemli bir bölümü tespit edilmiş olup ilk aşamada gayrimenkul alım satımında oluşan kayıt dışı hâsılatın belirlenebilmesi konusunda çalışmalar yapılmıştır. Ayrıca, veri ambarında yer alan konut kredisi ve tapu bilgilerinden hareketle konut kredisi kullanan kişiler ve bunlara konut satan mükellefler tespit edilmiştir.

İncelenecek mükelleflerin seçiminde kullanılan risk analizine dayalı modelin geliştirilmesi kapsamında, “Merkezi Risk Analizi Projesi Modeli” oluşturulmuştur. KDV ideleri bakımından riskli görülen mükelleflerin tespitine yönelik olarak “KDV İadeleri Risk Analizi Projesi” başlatılmıştır.

Akaryakıt satışlarının otomatik olarak belgelendirilerek kayıt altına alınması ve bu alandaki vergi kaybının önlenmesine yönelik önemli bir tedbir olan akaryakıt pompalarının ödeme kaydedici cihazlara bağlanmasına ilişkin uygulamaya yurt genelinde geçilmiş bulunmaktadır. Teknik yetersizlikler ve sair nedenlerle pompalarını ödeme kaydedici cihazlara bağlatmayan akaryakıt istasyonları ise kurulumları tamamlamaları yönünde denetime tabi tutulmaktadır.

Akaryakıt satışlarında iş akışını hızlandırmak ve ödeme kaydedici cihazlara farklı plaka bilgisi girilmesini engellemek amacıyla, taşıt plaka bilgisinin pompalara bağlı ödeme kaydedici cihazlara otomatik olarak kaydedilmesini sağlamak üzere kurulması öngörülen “Taşıt Kimlik Birimi Sistemi”ne dair teknik özellikler 383 sıra No.lu Vergi Usul Kanunu Genel Tebliği ile belirlenmiş ve buna göre onay talebinde bulunacak firmaların başvurularının incelenmesi sürecine girilmiştir.

Ayrıca, teknolojik gelişmelere paralel olarak ödeme kaydedici cihaz uygulaması hususunda oluşan boşlukları gidermeye, uygulamanın etkinliğini artırmaya ve diğer alanlarda da kullanımının yaygınlaştırılmasına yönelik çalışmalara devam edilmektedir.

Öneri Geliştirme Sistemi ve Süreç Yönetimi çalışmaları ile süreçleri geliştirmek, etkinlik ve verimliliği artırmak ve bu sayede çalışan ve mükellef memnuniyetini artırmak, ayrıca çalışanların problem çözme ve ekip çalışması hakkında daha fazla bilgiye sahip olmalarını sağlamak amacıyla çalışmalar yapılacaktır.

Vergi bilincinin çocukluktan itibaren geliştirilmesi ve yerleştirilmesi amacıyla ilköğretim okullarının 3, 4 ve 5. sınıflarında öğrenim görmekte olan çocukları vergi konusunda bilgilendirmek üzere Maliye Bakanlığı ile Milli Eğitim Bakanlığı arasında imzalanan “verGİBilir” Çalışma Protokolü kapsamında “verGİBilir: Çocuklarda Vergi Bilinci Geliştirme Eğitimi” öğretmen el kitabı, öğrenci el kitabı ile bir sunum dosyası hazırlanmıştır. Protokol kapsamında, Milli Eğitim Bakanlığınca belirlenecek rehber öğretmenler aracılığıyla ilköğretim öğrencilerini bilgilendirici eğitimler verilecektir. Ayrıca, 2008 yılında öğrencilerin kullanımına açılmış olan verGİBilir İnternet Sitesini (www.vergibilir.gov.tr) iyileştirmeye yönelik çalışmalar devam edecektir.

Gelir İdaresi Başkanlığında bulunan değişik kadrolara ilişkin sınav için çalışmalar yapılmakta ve bunlara ilişkin işlemler yürütülmektedir. Ayrıca, Gelir İdaresi Başkanlığının, açık bulunan kadrolara atama yapılabilmesi ve halen çalışmakta olan her unvandaki personelinin mesleki bilgi ve becerilerinin artırılması, vergi kanunlarının uygulanmasında karşılaşılan sorunları çözümlenerek uygulama birliğinin sağlanması, mükelleflerimize daha kaliteli bir hizmet sunulması, halkla ilişkiler ve iletişim becerileri konularında gerekli bilgiler verilerek mükellef-vergi dairesi ilişkisinin olumlu yönde geliştirilmesi amacıyla hizmet içi eğitim çalışmalarına devam edilmektedir. Gelir İdaresi Başkanlığı merkez ve taşra teşkilatı çalışanlarına yönelik olarak 2007 yılında bazı illerde başlatılan "Mükellef Hizmetleri Temel Teknikleri Eğitimleri tüm illere yönelik olarak devam edecektir.

Avrupa Birliği'ne katılım sürecinde "Türk Gelir İdaresinde Kalite Yönetimine Geçilmesi Projesi" kapsamında, Gelir İdaresi Başkanlığında toplam kalite yönetimi anlayışının her düzeyde benimsenmesini ve çalışan ve mükellef odaklı dönüşümü sağlamak amacıyla, "Avrupa Mükemmellik Modeli" çerçevesinde Başkanlık çalışanlarına toplam kalite yönetimi eğitimi verilecek ve bu eğitim sistemli hale getirilecektir.

3 Sıra No'lu Vergi Kimlik Numarası Genel Tebliği kapsamında 1/1/2007 tarihinden itibaren gerçek kişi mükelleflerde T.C. Kimlik Numarasının Vergi Kimlik Numarası yerine kullanılmasına başlanılmıştır. Bu amaçla MERNİS sistemi aracılığıyla mevcut gerçek kişi mükelleflerin yüzde 99'unun vergi kimlik numaraları, T.C. Kimlik Numaraları ile eşleştirilmiştir.

Vergi dairesi işlemlerinin tümünün bilgisayarlarla yapılmasıyla iş yükünün azaltılması, vergi dairesi çalışmalarında etkinlik ve verimliliğin artırılması ve bilgisayar ortamında toplanan bilgilerden sağlıklı bir karar destek ve yönetim bilgi sisteminin oluşturulmasının hedeflendiği "Vergi Dairesi Otomasyon Projesi" client-server mimaride çalışan vergi daireleri otomasyonu (VDO) ve merkezi yapıda çalışan vergi daireleri otomasyonu (e-VDO) olmak üzere iki ayrı sistem ile yürütülmektedir. VEDOP 3.aşama kapsamında, VDO otomasyon sistemini kullanan vergi dairelerinin e-VDO otomasyon sistemine geçirilmesi ve malmüdürlükleri gelir servislerinin e-VDO otomasyon sistemi ile otomasyona geçirilmesi planlanmış olup çalışmalar sürdürülmektedir. Ağustos 2008 tarihi itibarıyla 158 vergi dairesi (VDO), 291 vergi dairesi (e-VDO) ve 512 malmüdürlüğü (e-VDO) otomasyon kapsamında bulunmaktadır.

VEDOP ile otomasyon uygulamasına alınan vergi daireleri işlemlerine ilişkin bilgilerden yönetim bilgi, karar destek ve denetime destek sistemleri oluşturularak, söz

konusu sistemler Gelir İdaresi Başkanlığı, vergi dairesi başkanlıkları, defterdarlıklar ve vergi dairelerinin kullanımına açılmıştır. Yönetim bilgi sisteminde, vergi dairesi işlemlerine ilişkin kümülatif bilgilerin yanı sıra, mükellefe ilişkin kurum ortakları ile mükellefin ortak olduğu şirketlere, mükellefe ait motorlu taşıtlara, mükellefin sahte ve yanıltıcı belge durumuna, mükellefe ait kaybolan belgelere, kayıtları silinen mükelleflere, KDV iadesine ve yurtdışına çıkış yasağına ilişkin sorgulamalara yer verilmektedir.

“Elektronik Banka Tahsilâtları İşleme Projesi (EBTİS)” kapsamında, bankalara ve PTT şubelerine yapılan vergi ödemelerinin, PTT’nin ve bankaların bilgi işlem merkezinden Gelir İdaresi Başkanlığının bilgi işlem merkezine manyetik ortamda gönderilmesi ve mükellef hesaplarına yine manyetik ortamda işlenmesi sağlanmıştır.

Vergi tahsilât yetkisi bulunan 23 banka ve PTT, Gelir İdaresi Başkanlığının sistemine bağlanıp otomasyon kapsamındaki vergi dairesi ve malmüdürlüklerinde kayıtlı mükelleflerin cari dönem tahakkuklarını sorgulamak suretiyle tahsilât (e-Tahsilât) yaparak, tahsilâtın doğru olması sağlanmaktadır. e-Tahsilat kapsamında yapılan tahsilatlar mükellef hesaplarına anında işlenmemekte olup, elektronik ağ tabanlı Vergi Dairesi Uygulamalarının (e-VDO) client-server mimarisindeki VDO uygulaması ile çalışan 301 vergi dairesine yaygınlaştırılmasının tamamlanması ile banka ve PTT şubelerince yapılan sorgulu tahsilatların eş zamanlı olarak mükellef hesaplarına işlenmesi sağlanacaktır.

Tüm vergi dairesi ve malmüdürlüklerinin elektronik ağ tabanlı yapıya (e-VDO) geçmesi ile e-Tahsilât sisteminde sadece cari dönem tahakkukları değil tüm tahakkuklar sorgulanabilecek, ayrıca süresinden sonra yapılan ödemeler de banka ve PTT şubelerince alınabilecektir.

Vergi dairelerinin günlük tahakkuk ve tahsilâtları ile performanslarının izlenmesi yanında;

- En fazla borçlu ilk bin mükellef,
- En fazla KDV iadesi alan ilk bin mükellef,
- Borçlu KİT, Belediye ve BİT’ler

konusundaki bilgiler, Yönetim Bilgi Sistemi ile merkezden ve yetkileri dâhilinde Vergi Dairesi Başkanlıkları ve Defterdarlıklardan izlenebilir hale gelmiştir.

Gelir İdaresi Başkanlığının internet hizmetleri kapsamında geliştirdiği vergi mevzuatı bilgileri ile vergi kanunları, tebliğler, Bakanlar Kurulu Kararları, sirkülerler, uygulama ve

denetim konularında çıkartılan iç genelgeler intranet ortamında vergi dairesi personelinin kullanımına da açılmıştır. Böylece vergi daireleri, mevzuat bilgilerine, çabuk ve kolay erişebilir hale gelmiştir.

Gelir İdaresi Başkanlığı ile Gümrükler Genel Müdürlüğü arasında yapılan protokol uyarınca, Gümrük Çıkış Beyannamelerinin Gümrükler Genel Müdürlüğünden manyetik ortamda Gelir İdaresi Başkanlığı bilgi işlem merkezine aktarılması ve vergi dairelerinin bu bilgileri manyetik ortamda sorgulaması çalışmaları tamamlanmıştır. Böylece vergi daireleri, 2/4/2001 tarihinden bu yana gümrük çıkış beyannamelerinin sorgulamasını manyetik ortamda yapabilir hale gelmiştir.

İlk olarak 1999 yılında başlatılan İnternet Vergi Dairesi uygulamaları, Türkiye’de kamu idarelerinin saydamlığı konusunda atılan ilk ve önemli adımlardan birisini oluşturmaktadır. Bu hizmet kapsamında mükellefler vergi dairesinde mevcut, kendileriyle ilgili kimlik ve vergi bilgilerine erişebilmektedirler. Türkiye Merkezi Taşıt Kütüğü’nden hareketle, İnternet Vergi Dairesi Eylül 1999’dan bu yana Gelir İdaresi Başkanlığı internet sitesinde hizmet vermektedir.

İnternet Vergi Dairesinde otomasyona geçen vergi dairelerine kayıtlı araçlar için mükellefler;

- Araç ve Mükellef Bilgilerini,
- Motorlu Taşıtlar Vergisi Borç Bilgilerini,
- Trafik Para Cezası Borç Bilgilerini,
- Tüm Tahsilât Bilgilerini

sorgulayabilmektedir.

VEDOP Projesi kapsamında, İnternet Vergi Dairesi, Eylül 2000’de kurumlar vergisi mükellefleri, Eylül 2001’den itibaren de gelir vergisi mükellefleri için hizmet vermeye başlamıştır.

Bu uygulama ile mükellefler;

- Vergi Dairelerinde mevcut mükellef kimlik bilgilerini,
- 2000 yılı Ocak ayından itibaren beyan ettikleri Gelir, Kurumlar, Katma Değer Vergisi ve Muhtasar beyannameleri ile ilgili vergilendirme tahakkuk, tahsilât, vadesi gelen ve gelmeyen borç bilgilerini ve varsa gecikme zammı tutarlarını,

• Bu dönemlerle ilgili olarak verilen ek beyanlar ve vergi inceleme sonuçlarına göre ikmalen ve re'sen tarh edilen vergilerle ilgili tahakkuk, tahsilât, vadesi gelen ve gelmeyen borç bilgilerini,

• 414 No'lu Tahsilât Genel Tebliği kapsamındaki ödeme planlarını,

• Vergi borçlarından dolayı haklarında yurtdışı çıkış yasağı uygulanıp uygulanmadığının veya mevcut yurtdışı çıkış yasağının kaldırılıp kaldırılmadığını,

• Ekstre dökümü hizmeti ile son bir ay içerisindeki tahakkuk, tahsilât ve düzeltme işlemlerini,

• Hatırlatma hizmeti ile on beş gün içerisinde beyan edilmesi gereken vergilerini,

• Tahakkuk fişi ve tahsil alındısı gibi belgeler üzerinde yer alan vergi kodlarına ait vergi adlarını,

• Gümrük Çıkış Beyanname bilgilerini,

• Vergi ödemelerinde bilgi eksikliği, yanlışlıklar veya fazla ödeme olması gibi nedenlerle hesaplara işlenemeyen kayıtlarını,

• 4811 sayılı Vergi Barışı Kanununun yararlanılan maddelerine ilişkin, yeniden yapılandırılan ödeme planlarını ve yapmış oldukları ödemelerini,

• e-Tahsilat sistemiyle yaptıkları ödemelerini

öğrenebilmektedir.

3 Seri No'lu Özel Tüketim Vergisi Genel Tebliği kapsamında I, III, IV sayılı Özel Tüketim Vergisi Bildirimleri, Ocak 2003 tarihinden itibaren internet ortamında alınmaktadır. Matbaa işletmeleri, 213 sayılı Vergi Usul Kanunu kapsamında bastıkları belgelerin girişini internet vergi dairesinden yapmaktadırlar. İnternet vergi dairesi kullanıcılarının mükellefiyet yazısı ve vergi borcu olmadığına ilişkin yazı talepleri 23/8/2007 tarihinden itibaren kabul edilmeye başlanmıştır.

e-Vergi Levhası başlığı altında kullanıcılar, kendilerine ait T.C. Kimlik Numarası, ad, soyad, cilt no, nüfusa kayıtlı olduğu il bilgileri ile sorgulamak istedikleri kişi ya da kurumun fiş ya da faturasındaki vergi kimlik numarası veya T.C. Kimlik Numarası ve vergi dairesini girerek sorgulama yapabilmektedir. Yapılan sorgulamada sorgulayan kişinin ad, soyad, cilt no, nüfusa kayıtlı olduğu il bilgisinin girilen T.C. Kimlik Numarasına ait olup olmadığı İçişleri Bakanlığı Nüfus ve Vatandaşlık İşleri Genel Müdürlüğü Kimlik Paylaşım Sisteminden

(KPS) doğrulandıktan sonra sorgulanan kişi ya da kuruma ait bilgi görüntülenmektedir. Sorgulama sonucunda kişi ya da kurumun kimlik bilgileri yanı sıra, faal veya terk durumu var ise işe başlama tarihi ve son üç yılın matrah ve tahakkuk bilgileri görüntülenmektedir. e-Vergi Levhası hizmetinden doğru amaçlı yararlanılması için kullanıcılardan sorgulamak istedikleri her kişi ve kurum sorgulamasında kendi bilgilerini yeniden girmesi istenmekte ve ayrıca sorguladıkları kişi ve kurum bilgisi sistemde tutulmakta, istendiğinde sorgulayan kişi tarafından listelenme imkanı bulunmaktadır.

Dilekçe sorgulama sayfası, Gelir veya Kurumlar Vergisi Dairesinden elektronik ortamda talep edilen mükellefiyet ve vergi borcu olup olmadığına ilişkin yazıların, ibraz edildiği kişi ya da kurumlarca doğruluğunun tespiti amacıyla açılmış bir sayfadır. Bu sayfadan söz konusu yazılar üzerinde bulunan Gelir İdaresi Başkanlığı otomasyon sisteminde üretilen dilekçe numarası, Vergi Kimlik Numarası veya T.C.Kimlik Numarası girilerek yazının bilgisayar sistemlerinden görülmesi sağlanmaktadır.

Bir e-devlet uygulaması olan e-Beyanname ile vergi beyannameleri ve beyanname ekinde istenen bildirim, bilanço, vb. belgelerin internet üzerinden alınarak, vergi dairelerinin iş yükünün azaltılması ve mükelleflere sunulan hizmet kalitesinin artırılması sağlanmıştır. e-Beyannamelere ilişkin tahakkuklar otomatik olarak üretilerek mükelleflerin hesaplarına işlenmektedir.

Tam otomasyona geçmiş vergi dairesi mükelleflerinin internetten beyanname, bildirim ve eklerini göndermelerine ilişkin uygulama 1/10/2004 tarihinde başlatılmıştır. e-Beyanname uygulaması ile aşağıda yer alan beyannameler gönderilmektedir:

- Katma Değer Vergisi Beyannameleri (1 ve 2 no.lu),
- Özel Tüketim Vergisi Beyannamesi (2a beyannamesi hariç),
- Muhtasar Beyanname (G.V.K 94 üncü madde),
- Muhtasar Beyanname (K.V.K 30 uncu madde),
- Damga Vergisi Beyannamesi,
- Banka ve Sigorta Muameleleri Vergisi Beyannamesi,
- Özel İletişim Vergisi Beyannamesi,
- Şans Oyunları Vergisi Beyannamesi,
- Basit Usul Ticari Kazanç Beyannamesi,

- Gayri Menkul Sermaye İradına İlişkin Beyanname,
- Yıllık Gelir Vergisi Beyannamesi.
- Kurumlar Vergisi Beyannamesi,
- Geçici Vergi Beyannamesi,
- Noter Harcı,
- Kaynak Kullanımını Destekleme Fonu Kesintisi Bildirimi.

Başlangıçta kanuni süresinde verilen beyanname, bildirim ve ekler alınmakta iken, 13/10/2005 tarihinden itibaren pişmanlık talepli ve kanuni süresinden sonra kendiliğinden verilen beyannameler de elektronik ortamda alınmaya başlanmıştır. Beyannamelerin onaylanması ile tahakkukun yanı sıra ceza ihbarnamesi de düzenlenmekte ve tebliğ edilmiş sayılmaktadır. Diğer taraftan V.U.K 376 ncı madde kapsamında talep var ise ceza tahakkukları da düzenlenmektedir.

5/3/2007 tarihinden itibaren “368 Sıra No’lu Vergi Usul Kanunu Genel Tebliği” kapsamında elektronik ortamda verilen beyannamelere ilişkin düzeltme beyannameleri de elektronik ortamda alınabilmektedir. Söz konusu uygulama ile beyanname, bildirim ve ekler “340 Sıra No’lu Vergi Usul Kanunu Genel Tebliği”nde belirtilen mükellef ve meslek mensupları tarafından da gönderilmektedir. Elektronik ortamda beyanname gönderme oranı yüzde 99,50’dir. 2007 dönemi Kurumlar Vergisinin elektronik ortamda gönderilme oranı ise yüzde 100’dür. İnternette beyanname göndermek isteyen mükelleflere yardımcı olmak üzere Gelir İdaresi Başkanlığı Bilgi İşlem Merkezi’nde 444 0 435 no’lu telefondan 7 gün 24 saat hizmet veren Çağrı Merkezi kurulmuştur. İnternet ve intranet uygulamaları, bilgi güvenliğinin en üst düzeyde sağlanabilmesi amacıyla, çok katmanlı mimaride, elektronik imzanın yaygın olarak kullanılmasına yönelik olarak gerçekleştirilmiştir. Vergi mevzuatında yapılan değişiklikler ile Gelir İdaresi Başkanlığı elektronik imzaya hazır hale getirilmiştir.

30 Vergi Dairesi Başkanlığı ile 52 Defterdarlık Gelir Müdürlüğünün evrak, uzlaşma, mukteza, personel işlemleri gibi uygulamaları otomasyon kapsamına alınmıştır. Takdir komisyonu iş ve işlemlerinin otomasyon kapsamına alınması çalışmalarının ise iki aşamalı olarak yapılması kararlaştırılmıştır. Birinci aşamada, altyapının yapılması, donanımların kurulumu ve Takdir Komisyonu kullanıcılarının merkezi sorgulamaları kullanmaları, ikinci aşamada ise Takdir Komisyonu iş ve işlemlerinin otomasyon kapsamına alınması sağlanacaktır. Birinci aşamada 23 Takdir Komisyonu için altyapı ve donanımların kurulumu

yapılmış olup merkezi sorgulamaları kullanmalarını sağlamak için sistem tanımları yapılmıştır. İkinci aşama ile ilgili olarak ise Takdir Komisyonu iş ve işlemlerinin analiz, tasarım çalışmaları tamamlanmış olup yazılım çalışmalarına başlanılmıştır.

2008 yılı Ağustos ayı itibarıyla e-VDO otomasyon sistemine geçen 9.160 vergi dairesi personeline e-VDO otomasyon sistemi kullanıcı eğitimleri verilmiş olup eğitim faaliyeti devam etmektedir.

“Elektronik Fatura Kayıt Sistemi (EFKS) Projesi” uygulamaya başlanmıştır. Bu kapsamda yapılan protokollerle sisteme alınan mükellefler tarafından bilgi işlem sistemleri aracılığı ile elektronik belge olarak düzenlenen faturalarda bulunan bilgilerin belirlenen standartlarda ve elektronik ortamda Gelir İdaresi Başkanlığına aktarılması suretiyle faturalara ait ikinci nüshaların kâğıt ortamında saklanması zorunluluğu ortadan kaldırılmış, belirli şartlar dâhilinde faturalara ait birinci nüshaların elektronik ortamda oluşturulması ve alıcılara iletilmesine imkân sağlanmıştır.

Vergi Usul Kanunu kapsamında düzenlenen defter, kayıt ve belgelerin elektronik ortamda düzenlenmesi, iletilmesi, muhafazası ve ibrazına yönelik çalışmalar ile elektronik fatura uygulamalarının Türkiye geneline yaygınlaştırılması ve sistemin geliştirilmesi çalışmaları sürdürülecektir.

Gelir İdaresi Başkanlığı ek hizmet binasında kurulu bulunan sistemlerin herhangi bir nedenle hizmet dışı kalması durumunda, hizmetlerin kesintiye uğramadan devam edebilmesi ve yük paylaşımını teminen Dikmen N Blokta bulunan sistem odasının İş Sürekliliği Merkezi olarak, iş sürekliliğini sağlayacak şekilde yapılandırılması çalışmaları devam etmektedir.

Dokümanların elektronik ortamda alınıp dağıtımının elektronik ortamda e-imza kullanarak yapılmasına ilişkin Doküman Yönetim ve İş Akış Sistemi (DYİAS) çalışmaları devam etmektedir.

Vergi Usul Kanununun mükerrer 257 nci maddesinin Maliye Bakanlığına verdiği yetkiye istinaden, vergi beyannamelerinin ve bildirimlerinin internet ortamında gönderilmesi uygulaması ile ilgili düzenlemelere ilave olarak 376 Sıra No’lu Vergi Usul Kanunu Genel Tebliği ile elektronik beyanname uygulamasının yaygınlaştırılması amacıyla ticari, zirai ve mesleki faaliyetlerinden dolayı gerçek usulde vergilendirilen gelir vergisi mükelleflerine hiçbir hadle sınırlı olmaksızın yıllık gelir vergisi beyannamelerini ve geçici vergi beyannamelerini, ticari, zirai ve mesleki faaliyetlerinden dolayı gerçek usulde vergilendirilen gelir vergisi mükellefleri ile kurumlar vergisi mükelleflerine hiçbir hadle sınırlı olmaksızın

muhtasar ve katma değer vergisi beyannamelerini elektronik ortamda gönderme zorunluluğu getirilmiştir.

Ülkemizde faaliyet gösteren büyük mükelleflerin yakından izlenmesi, büyük mükelleflere yönelik hizmetlerin tek bir merkezden sunulması, sektör ve grupların ihtiyaçlarına uygun mükellef hizmetlerinin süratle yerine getirilebilmesi, sektörlerde uzmanlaşma sağlanması amacıyla, aktif büyüklükleri, ciroları, ödedikleri vergiler, çalıştırdıkları personel sayısı, faaliyet konuları gibi kriterler dikkate alınarak kurulan Büyük Mükellefler Vergi Dairesi Başkanlığının geliştirilmesi sağlanacaktır.

Ayrıca vergi kayıp ve kaçığının asgari düzeye indirilmesi açısından önem arz eden, vergi dairesi başkanlıkları ve vergi daireleri ile ilgili yeniden yapılanma çalışmaları devam etmektedir.

D. MİLLİ EMLAK YÖNETİMİNİN ETKİNLEŞTİRİLMESİ AMACIYLA YAPILACAK ÇALIŞMALAR

Kamu kaynaklarının etkin yönetimi çerçevesinde, Devletin sahip olduğu taşınmazları rasyonel bir şekilde değerlendirmek amacıyla, taşınmazların ekonomiye kazandırılması sürecini iyileştirmek ve Devletin sahip olduğu taşınmazları ekonomik ve sosyal amaçlara ilişkin önceliklere uygun şekilde değerlendirerek elde edilen katma değeri artırmak hedeflerinin gerçekleştirilmesine yönelik olarak çalışmalar yönlendirilecektir.

Hazinenin özel mülkiyetinde ve Devletin hüküm ve tasarrufu altındaki taşınmazlarla ilgili hizmetler edinim, yönetim ve elden çıkarma ana işlem başlıkları altında, gerektiğinde diğer kamu idareleri ile işbirliği yapılarak yürütülmektedir. 5018 sayılı Kanununun 44, 45, 46 ve 47 nci maddeleri ile ilgili diğer kanunların verdiği yetkiler çerçevesinde Devlete ait taşınmazlar hakkında edinim, yönetim ve elden çıkarma faaliyetleri çerçevesinde elde edilen bilgileri zamanında ve doğru analiz etmeyi, atıl vaziyette kalmamaları için en son teknolojik imkanlar vasıtasıyla gerekli tespitler ile ekonomik değer haline dönüştürmeyi ve bu kapsamda ulusal ve uluslararası piyasalardaki dalgalanmaları takip ederek gerekli politikaların belirlenmesinde katkı sağlamak hedeflenmektedir.

Genel yönetim kapsamındaki kamu idareleri ile bu idarelere bağlı ve kanun kapsamında olan kurum ve kuruluşların mülkiyetinde, yönetiminde ve kullanımında bulunan taşınmazların daha sağlıklı bir şekilde kayıt altına alınmasını sağlamak amacıyla “Kamu İdarelerine Ait Taşınmazların Kaydına İlişkin Yönetmelik” kapsamında, kamu idarelerinin taşınmaz portföyünün belirlenmesi çalışmalarına devam edilmektedir.

Kamu kurum ve kuruluşlarının mülkiyetindeki taşınmazların edinimi, yönetimi ve elden çıkarılması ve korunması ile ilgili olarak ortaya çıkan sorunların giderilmesi amacıyla hazırlanan ancak bugüne kadar yasalaşması mümkün olmayan “Devlet Mallarının Yönetimi Hakkında Kanun Tasarısı” taslağının kısa vadede yeniden gözden geçirilerek yasalaştırılması planlanmaktadır.

Hazinenin özel mülkiyetindeki taşınmazların satışı, trampası, arsa veya kat karşılığı inşaat yaptırılması, kiraya verilmesi, ön izin verilmesi ve üzerlerinde irtifak hakkı kurulması, Devletin hüküm ve tasarrufu altındaki yerlerin kiraya verilmesi, ön izin ve kullanma izni verilmesi ile ecrimisil ve tahliye işlemlerine ilişkin usul ve esasları düzenlemek amacıyla, “Hazine Taşınmazlarının İdaresi Hakkında Yönetmelik” çıkarılmıştır. Bu sayede işlemlerin daha yeknesak ve belirli olmasına yönelik çalışmalar devam ettirilecektir.

Hazinenin özel mülkiyetinde ve devletin hüküm ve tasarrufu altındaki taşınmazlarla ilgili olarak sahip olunan geniş yetki çerçevesinde, söz konusu taşınmazlar edinim, yönetim ve elden çıkarma işlemleri ile ekonomiye kazandırılmaktadır. Bu işlemlerin yapılması sırasında mevzuat ve karar alma süreçlerinden kaynaklanan ve taşınmazların ekonomiye kazandırılması sürecinde etkinlik ve verimlilik ilkelerinin tam olarak uygulanamamasına ve zaman kaybına neden olan tüm idari, bürokratik ve teknik sorunlar giderilerek, iş ve işlemlerin hukuka uygun yerinde işlemler olarak, tamamlanma süreçleri çabuklaştırılacaktır. Böylece taşınmazların ekonomiye kazandırılma süreci iyileştirilerek yatırımların kısa sürede gerçekleşmesi, ayrıca yerli ve yabancı yatırımcı için güvenli ve verimli bir yatırım ortamı sağlanarak, ülkemizdeki bölgeler arası gelişmişlik farkının giderilmesi ve ülkenin başlıca sorunlarından olan işsizliğin azaltılmasına yönelik çalışmalar, geliştirilen yeni stratejilerle devam edecektir.

Devlete ait taşınmazları, yatırım ve istihdamı teşvik, çarpık kentleşme ve konut sorununun çözümü, kamu hizmetlerinin görülmesi, özelleştirme ve irtifak işlemleri, yerel yönetimlere yapılan destekler ile erozyonla mücadele ve ağaçlandırma gibi sosyal ve ekonomik amaç ve önceliklere uygun şekilde değerlendirmek suretiyle, ekonomik ve sosyal katma değer meydana getirmeye yönelik çalışmalara devam edilecektir.

Türkiye genelinde Hazineye ait tescilli taşınmazların ülke yüzölçümüne oranının yaklaşık yüzde 15 olduğu düşünüldüğünde, bu taşınmazların edinim, yönetim ve elden çıkarmasının ekonomik ve sosyal anlamda ortaya çıkardığı büyük sorumluluk çerçevesinde taşınmazların sosyal ve ekonomik alanda yarattığı katma değeri artırmaya yönelik faaliyetlerin gerçekleştirilmesi hedeflenmektedir.

Kiralama işlemlerinin hızlı bir şekilde sonuçlandırılabilmesi için işlemlerin mahalli teşkilat tarafından yerine getirilmesine yönelik çalışmalar ile işgalli veya boş olan taşınmazların kira sözleşmesine bağlanması suretiyle idare edilmesini sağlamaya yönelik çalışmalar sürdürülmektedir.

Kiralama, ecrimisil ve satış işlemlerinden elde edilen gelirlerin artırılması için rayiç bedellerin tespitine yönelik uluslararası değerlendirme standartlarına uygun kıymet takdirlerinin ve değerlendirme raporlarının oluşturulması çalışmaları devam etmektedir.

“5084 sayılı Yatırımların ve İstihdamın Teşviki ile Bazı Kanunlarda Değişiklik Yapılması Hakkında Kanun”un ve “Yatırım ve İstihdamın Teşviki Amacıyla Bedelsiz İrtifak Hakkı Tesis Edilmesine ve Bedelsiz Kullanma İzni Verilmesine İlişkin Usul ve Esaslar Hakkındaki Yönetmelik” hükümleri çerçevesinde yatırımlara taşınmaz temini suretiyle sağlanan istihdam miktarını artırmaya yönelik çalışmalara hız verilecektir.

Kamu hizmetleri için ihtiyaç duyulan taşınmaz mallar, kamu ve özel kişilerin vergi borçları karşılığında satın alınarak, hem tahsil edilmesi zorlaşan veya mümkün olmayan bütçe alacaklarının terkinine hem de kamu hizmetlerinin etkin bir şekilde görülmesine imkan sağlanacaktır.

Kamu yönetimi reformu kapsamında yerel yönetimlere verilen destekleme çalışmalarına devam edilecektir.

Hazine taşınmazlarının gelir elde etmek yanında, istihdam sağlama, gerek konut gerekse yatırım amaçlı olarak ucuz maliyetli arsa sağlama gibi saiklerle satış işlemlerine devam edilecek ve böylece doğrudan elde edilecek gelirlerin yanında, başta inşaat olmak üzere önemli sektörlerin canlanması, yatırımların ve istihdamın artmasını sağlamaya yönelik çalışmalara devam edilecektir.

BÖLÜM VI

GİDER POLİTİKASI VE UYGULAMALARI

BÖLÜM VI

GİDER POLİTİKASI VE UYGULAMALARI

A. GİDER POLİTİKASI

1. Genel Çerçeve

2009-2011 döneminde izlenecek gider politikasının hedef ve öncelikleri, Orta Vadeli Program¹ ve Orta Vadeli Mali Plan'da² belirlenmiştir. 2009-2011 döneminde, etkin bir kamu mali yönetimi oluşturulmasına katkı sağlamak üzere kamu gider mevzuatının rasyonelleştirilmesine yönelik çalışmalar sürdürülecektir. Mali disiplin anlayışına uygun olarak kaynak tahsisinde etkinliği, kamu harcamalarının kalitesinin artırılmasını ve bu suretle halkımızın yaşam standardının yükseltilmesini sağlayacak çalışmaların uygulanmasına devam edilecektir.

Bu çerçevede, 2009-2011 döneminde;

- Maliye politikasının sürdürülebilirliği makro ve mikro çerçevede daha da güçlendirilecek, uygulama orta vadeli mali hedefler kapsamında açıklanan faiz dışı fazla, gelir, harcama ve borç hedeflerine ulaşılmasını sağlayacak bir yaklaşımla sürdürülecek, mali sonuç doğuracak düzenlemeler kısa, orta ve uzun dönem etkileri dikkate alınarak yapılacaktır.

- Maliye politikasının yürütülmesinde esas alınacak mali kurallara ilişkin yasal ve kurumsal altyapı oluşturulacaktır.

- Kamu idarelerinin, mali yönetim ve kontrol alanında yeni görev ve sorumluluklarını gereğince yerine getirebilmelerini sağlamak amacıyla, yeterli idari kapasiteye kavuşturulmalarına yönelik olarak yürütülen faaliyetler yoğunlaştırılacak, mali yönetim ve kontrol ile iç denetim faaliyetlerinin genel yönetim kapsamındaki kamu idarelerinde etkin bir şekilde uygulanması için gerekli çalışmalar sürdürülecektir.

- Etkin bir kamu mali yönetimi, giderlerin rasyonel bir şekilde önceliklendirilmesini ve kaynakların bu önceliklere göre tahsisini esas almalıdır. Bu çerçevede 2009-2011 döneminde kamu gider mevzuatının rasyonelleştirilmesine yönelik çalışmalar sürdürülecektir. Ayrıca bu dönemde, çok yıllık bütçeleme anlayışının uygulanmasında elde edilen tecrübeler de

¹ 25/6/2008 tarihli ve 2008/13834 sayılı Bakanlar Kurulu Kararı ile kabul edilmiştir.

² 1/7/2008 tarihli ve 2008/31 Karar no'lu Yüksek Planlama Kurulu Kararı ile kabul edilmiştir.

göz önüne alınarak kaynak tahsisinde etkinliğin artırılması hususu, temel önceliklerden birisi olmaya devam edecektir.

- Kamu idareleri bütçe imkanlarını dikkate alarak, belirlenen öncelikler çerçevesinde kaynak tahsislerini gözden geçirecek ve yeni hizmet sunumlarına imkan verilebilmesi amacıyla önceliğini yitirmiş faaliyetler ve projeleri tasfiye edeceklerdir.

- Kamu idarelerinin karar verme süreçlerini güçlendirmek, kamu kaynaklarının kullanımında etkililik, verimlilik ve tasarrufu sağlamak ve mali saydamlık ile hesap verilebilirliği artırmak amacıyla uygulamaya konulan stratejik planlama ve performans esaslı bütçeleme güçlendirilecektir.

- Bütçeden kamu yatırımlarına ayrılacak kaynak artırılabilecektir. Orta ve uzun vadede ekonominin verimliliğini ve üretken yapısını destekleyen alt yapı yatırımlarına ağırlık verilecek, Güneydoğu Anadolu Projesi Eylem Planında yer alan projeler için gerekli kaynak sağlanacak ve diğer bölgesel kalkınma projelerine destek verilecektir.

- Eğitim, sağlık ve sosyal nitelikli harcamalar ile bölgesel gelişmişlik farklarının azaltılmasına yönelik harcamalara daha fazla önem verilerek, toplumun yaşam kalitesinin yükseltilmesi, beşeri sermayenin niteliklerinin geliştirilmesi ve gelir dağılımının düzeltilmesi yönünde politikalar uygulanmaya devam edilecektir.

- Kamu kesiminde ücret ve maaşlar hedeflenen enflasyon oranında artırılabilecek, gerçekleşmenin enflasyon hedefini aşması durumunda fark telafi edilecektir.

- Merkezi yönetim bütçe kanunlarında kamu kurum ve kuruluşlarında yeni personel istihdamına yönelik sınırlamalara devam edilecektir.

- 5488 sayılı Tarım Kanunu çerçevesinde, tarımsal desteklemeler, alan ve ürün temelinde farklılaştırılarak üretimde etkinliğin sağlanması amacıyla yönelik olarak artarak devam edecektir.

- Genel sağlık sigortası sağlıkta dönüşüm programıyla birlikte uygulanacaktır. Genel sağlık sigortasının uygulamada olacağı 2009-2011 döneminde; koruyucu sağlık hizmetlerinin yaygınlaştırılması, sağlık hizmetlerine erişimin kolaylaştırılarak kalitesinin artırılması ve sağlık giderlerinde verimliliğin sağlanması için etkin kontrol ve denetim mekanizmalarının tesis edilmesi yönünde çalışmalar yapılacaktır.

- Sağlık hizmetlerinin kalitesinden ödün verilmeksizin, ilaç ve tedavi harcamalarını kontrol altında tutmaya yönelik tedbirler alınmaya devam edilecektir.

• 2009-2011 döneminde, 5746 sayılı Araştırma ve Geliştirme Faaliyetlerinin Desteklenmesi Hakkında Kanun kapsamında Ar-Ge harcamalarına önem verilecek ve teknoloji sermayesi desteği sağlanacaktır.

• Yerel yönetimlerin harcamalarını finanse etmek amacıyla yapılan tahsislerin objektif esaslara dayalı ve amaca yönelik kullanımı sağlanacak, performans ve verimlilik artışına yönelik düzenlemelere ilişkin çalışmalar yapılacaktır.

• Yerel yönetimlerin mali açıdan güçlendirilmesi sonrasında, yerel nitelikli bazı kamu hizmetlerinin Avrupa Yerel Yönetimler Özerklik Şartına uygun olarak yerel yönetimler tarafından sunumu sağlanacaktır.

• Yerel yönetimler, personel politikalarını açıklanan norm kadro düzenlemelerine uygun bir şekilde yürüteceklerdir.

2. Kamu Yatırım Politikası

Kamu yatırımlarının etkinliği artırılacak, yatırımlar öncelikli sosyal ihtiyaçları giderecek ve üretken faaliyetleri destekleyecek nitelikteki altyapıya yönlendirilecek, sektörel, bölgesel ve AB'ye uyum yönündeki amaçların gerçekleştirilmesinde etkili bir araç olarak kullanılacaktır. Bu çerçevede;

• Kamu yatırımlarının etkili, verimli ve zamanında gerçekleştirilmesini, mevcut sermaye stokunun daha etkin kullanılmasını hedefleyen çalışmalara devam edilecektir.

• Eğitim, sağlık, teknolojik araştırma, ulaştırma, içme suyu ile bilgi ve iletişim teknolojilerinin geliştirilmesine yönelik altyapı yatırımlarına öncelik verilecektir. İstanbul Bilişim Vadisi Projesi bu çerçevede özel önem taşımaktadır.

• Kamu yatırımları, yenilenebilir enerji ve tarımsal altyapıyı güçlendirmeye odaklı başta Güneydoğu Anadolu Projesi olmak üzere, Doğu Anadolu Projesi, Konya Ovası Projesi ve diğer tüm bölgelerdeki bölgesel ekonomik kalkınma ve sosyal gelişme ile bölgelerarası gelişmişlik farklarının azaltılmasında etkili bir araç olarak kullanılacaktır.

• AB'ye üyelik yönünde ortaya konulan politika ve önceliklerin hayata geçirilmesi için sürdürülen çalışmaların gerektirdiği yatırımlar hızlandırılacaktır.

• Kamu altyapı yatırımlarında özel sektör katılımını artırıcı modeller uygulamaya geçirilecektir.

• Kamu yatırım teklif ve kararları, sorun ve çözüm odaklılık analizlerini içeren sektör çalışmalarına ve nitelikli yapılabirlik etüd ve analizlerine dayandırılacaktır.

3. Tarım Politikaları

Tarım sektöründe, gıda güvencesinin ve güvenliğinin sağlanması ile doğal kaynakların sürdürülebilir kullanımı gözetilerek, örgütlü ve rekabet gücü yüksek bir yapının oluşturulması temel amaçtır. Bu çerçevede; 2006-2010 Tarım Stratejisi Belgesi ve 2006 yılında yürürlüğe giren Tarım Kanunu kapsamında, tarımsal desteklerin yeniden yapılandırılma süreci devam edecek, tarımsal destekler alan ve ürün temelinde farklılaştırılarak üretimde etkinliğin sağlanması hedefine yönelik olarak yeniden düzenlenecektir. Tarımsal destekleme politikaları, ekonomik ve sosyal etkinlik ile bölgeler arası gelişmişlik farklılıklarının giderilmesini sağlayacak programlarla uygulanacak ve üretimde verimliliği artırmaya yönelik yeni unsurlarla zenginleştirilecektir.

2009-2011 döneminde izlenecek tarım politikaları kapsamında, tarımsal ürün ihracatında rekabet gücünün artırılması amacıyla ihracat desteklerinde katma değeri yüksek, markalı ve nihai tüketiciye yönelik ürünlere ağırlık verilecek, üreticilerin rekabet gücünü doğrudan artırıcı yönde verimliliği ve pazarlama imkanlarını geliştirmek üzere örgütlenmeleri sağlanacaktır.

Sulama sektöründe sulama yatırımları yaygınlaştırılırken, GAP sulamalarına ivme kazandırılacak, ayrıca barajı bitirilen projelerin sulamalarında yapım ve işletme-bakım özel sektör yatırımlarına açılacak, toprak ve su kaynaklarının etkin kullanılmasına yönelik yöntem ve araçlara öncelik verilecektir.

Bitkisel üretimde verimliliği artırma amacına yönelik uygulamalar yaygınlaştırılacak, bitki hastalık ve zararlılarıyla etkin ve entegre mücadele yöntemleri esas alınacak ve iklim değişikliğinin tarım sektörüne muhtemel etkilerinin azaltılmasına yönelik tedbirler alınacaktır. Ayrıca gıda güvencesinin sağlanması amacıyla, tarım ve gıda ürün fiyatlarını olumsuz etkileyen biyoyakıt hammaddesi talebi de göz önünde bulundurularak, sektörde arz-talep dengesizliklerini önlemeye yönelik düzenlemeler yapılacaktır.

Ormanlar, toplum sağlığı ve ihtiyaçları dikkate alınarak sürdürülebilir yönetim anlayışı dahilinde korunarak değerlendirilecek, ağaçlandırma, rehabilitasyon ve kent ormancılığı geliştirilecek, ekosistem ağırlıklı eğitim ve tanıtım faaliyetleri yoğunlaştırılacaktır.

B. KAMU HARCAMA SİSTEMİNİN ETKİNLİĞİNİN ARTIRILMASINA VE İDARİ KAPASİTENİN GELİŞTİRİLMESİNE YÖNELİK ÇALIŞMALAR

1. Bütçe Sisteminin Geliştirilmesi Amacıyla Yapılan Çalışmalar

Bütçenin etkin bir yapıya kavuşturulması amacıyla 2004 yılında konsolide bütçe kapsamındaki idarelerde uygulanmaya başlanan analitik bütçe sınıflandırması, kapsam ve uygulama genişlemesi çalışmaları sonucunda 2006 yılından itibaren merkezi yönetim, sosyal güvenlik kurumları ve mahalli idarelerde de uygulamaya konulmuş ve böylece tüm kamu idareleri açısından analitik bütçe sınıflandırmasına geçiş süreci tamamlanmıştır.

Bu uygulamayla beraber, bugüne kadar farklı hukuki statüleri nedeniyle farklı bütçe uygulamaları olan bu idarelerin bütçelerinin konsolide edilmesi ve bu bütçeler hakkında karşılaştırılabilir veriler elde edilmesi mümkün hale gelmiş, kamu mali yönetiminde saydamlık ve hesap verebilirlik ilkeleri güçlendirilmiş, politikalar ile bütçeler arasında bağlantı kurulması ve karar alıcıların stratejik karar verme yeteneklerinin geliştirilmesi sağlanmıştır.

Analitik bütçe sınıflandırmasına geçilmesiyle aylık merkezi yönetim bütçe uygulama sonuçları her ayın ikinci haftası içinde Maliye Bakanlığı internet sitesinde açıklanmakta ve ayrıca bütçe gerçekleştirmeleri ile ilgili değerlendirme ve açıklamaların yer aldığı “Aylık Bütçe Gerçekleştirmeleri Raporu” yayınlanmaktadır.

5018 sayılı Kanununun 41 inci maddesinde, merkezi yönetim kapsamındaki idareler ile sosyal güvenlik kurumlarının bir mali yıldaki faaliyet sonuçlarının, Maliye Bakanlığı tarafından hazırlanacak genel faaliyet raporunda gösterileceği, bu raporda mahalli idarelerin mali yapılarına ilişkin genel değerlendirmelere de yer verileceği, söz konusu raporun Maliye Bakanlığınca hazırlanıp bir örneğinin Sayıştay’a gönderileceği hükme bağlanmıştır. Söz konusu hüküm gereğince, Maliye Bakanlığı tarafından “2007 Yılı Genel Faaliyet Raporu” hazırlanarak 2008 yılı Haziran ayında yayınlanmıştır.

5018 sayılı Kanununun 30 uncu maddesinde, genel yönetim kapsamındaki idarelerin, ilk altı aylık bütçe uygulama sonuçları, ikinci altı aya ilişkin beklentiler ve hedefler ile faaliyetlerini Temmuz ayı içinde kamuoyuna açıklayacakları hükme bağlanmıştır. Söz konusu düzenlemenin amacı, kamu hizmetlerinin yürütülmesinde ve bütçe uygulamalarında saydamlığın ve hesap verebilirliğin artırılması ile kamuoyunun kamu idareleri üzerindeki genel denetim ve gözetim fonksiyonunun gereği şekilde gerçekleştirilmesidir. Bu çerçevede,

genel yönetim kapsamında yer alan kamu idareleri “2008 Yılı Kurumsal Mali Durum ve Beklentiler Rapor”larını kamuoyuna duyurmuşlardır.

5018 sayılı Kanununun 30 uncu maddesinde yer alan “Maliye Bakanlığı ise merkezi yönetim bütçe kanununun ilk altı aylık uygulama sonuçları, finansman durumu, ikinci altı aya ilişkin beklentiler ve hedefler ile faaliyetleri kapsayan mali durumu Temmuz ayı içinde kamuoyuna açıklar.” hükmü gereğince, Maliye Bakanlığı tarafından “2008 Yılı Merkezi Yönetim Bütçe Gerçekleşmeleri ve Beklentiler Raporu” hazırlanarak 2008 yılı Temmuz ayında yayınlanmıştır. Böylece, kamuoyuna bütçe performansı ve kamu mali yönetimi alanında yürütülen çalışmalar konusunda sağlıklı veri ve bilgiler sunulurken aynı zamanda, kamuoyunun merkezi yönetim bütçe performansı konusunda genel gözetim ve denetim fonksiyonunun etkin bir şekilde gerçekleştirilmesi sağlanmıştır.

2. Stratejik Planlama ve Performans Esaslı Bütçeleme Çalışmaları

Kamu idarelerinin karar verme süreçlerini güçlendirmek, mali saydamlık ve hesap verebilirliği artırmak amacıyla 2003/14 ve 2004/37 sayılı Yüksek Planlama Kurulu kararları uyarınca seçilen sekiz kamu idaresinin yedisinde performans esaslı bütçelemeye ilişkin çalışmalar tamamlanmıştır.

Kamu idarelerinin stratejik planlamaya hangi tarihlerde geçecekleri “Kamu İdarelerinde Stratejik Planlamaya İlişkin Usul ve Esaslar Hakkında Yönetmelik³”in ekinde yer alan stratejik planlamaya geçiş takviminde belirlenmiştir. Bu geçiş takvimine göre Eylül 2008 itibarıyla stratejik plan hazırlaması gereken merkezi yönetim kapsamındaki 104 kamu idaresinden 94’ü stratejik plan, Ağustos 15 itibarıyla 60 kamu idaresi performans programı hazırlamış olup, kamu idarelerince bütçe hazırlama sürecinde performans programı hazırlıklarına devam edilmektedir. 2009 yılında stratejik planlarını tamamlaması gereken 40 kamu idaresi ise 2010 yılında ilk performans programlarını hazırlayacaklardır. Bu kapsamda, sürecin gerektirdiği hazırlık ve tasarım aşamasına dönük çalışmalar yürütülmektedir.

Söz konusu yönetmelik kapsamında yer alan mahalli idarelere ilişkin olarak; il özel idareleri, büyükşehir belediyeleri ile nüfusu 50 binin üzerindeki belediyeler ilgili Kanunlar gereği, 2009 yılında yapılacak mahallî idareler genel seçimlerinden itibaren altı ay içinde yeni stratejik planlarını hazırlayacaklardır.

³ 26/5/2006 tarihli Resmi Gazetede yayımlanmıştır.

Ayrıca, 2008 yılına ait Genel Yatırım ve Finansman Programının Kabulüne Dair 2007/12702 sayılı Bakanlar Kurulu Kararıyla, kamu iktisadi teşebbüsleri (KİT) ve bağlı ortaklıklarının da stratejik plan hazırlamaları hükme bağlanmıştır.

Diğer taraftan Kamu İdarelerince Hazırlanacak Stratejik Planlamaya İlişkin Yönetmeliğin “Planın Değerlendirilmesi” başlıklı 13 üncü maddesine göre, mahalli idareler dışındaki kamu idarelerinin stratejik planları Devlet Planlama Teşkilatı Müsteşarlığı tarafından değerlendirilmektedir. Buna göre anılan Müsteşarlık 2008 yılında stratejik planları;

- Kalkınma planı, orta vadeli program ve faaliyet alanı ile ilgili diğer ulusal, bölgesel ve sektörel plan ve programlara uygunluk,
- Yönetmelikte, Kılavuzda ve stratejik planlamaya ilişkin diğer rehberlerde belirtilen usul ve esaslara uygunluk,
- Stratejik planda yer alan misyon, vizyon, amaç ve hedeflerin birbirleri ile bağlantıları ve kavramsal tutarlılık,
- Diğer idarelerin stratejik planları ile uyum ve tutarlılık

hususları açısından inceleyerek değerlendirme raporları aracılığıyla kamu idarelerine geri bildirimde bulunmuştur. Ekim 2008 itibarıyla, geri bildirimde bulunulan kamu idarelerinden 53’ü stratejik planlarını nihai hale getirerek Devlet Planlama Teşkilatı Müsteşarlığına göndermiştir.

Stratejik planlar ile bütçeler arasında bağı kuran temel doküman performans programlarıdır. Kamu idareleri tarafından hazırlanacak performans programlarına ilişkin 5018 sayılı Kanunda yer alan düzenlemeler uyarınca esas ve usulleri belirlemek üzere Maliye Bakanlığı tarafından hazırlanan “Kamu İdarelerince Hazırlanacak Performans Programları Hakkında Yönetmelik” 5/7/2008 tarihli ve 26927 sayılı Resmi Gazetede yayımlanmıştır. Kamu idarelerinin bu alandaki hazırlıklarına rehberlik etmek üzere söz konusu Yönetmeliğe dayanılarak hazırlanan “Performans Programı Hazırlama Rehberi” de yayımlanmıştır.

Ayrıca kamu idareleri tarafından hazırlanan performans programlarında yer alan performans hedefleri, performans göstergeleri ve faaliyet/proje maliyet tabloları ile bütçe bağlantısına ilişkin verilerin merkezi bir düzeyde toplanması ve raporlanması amacıyla Maliye Bakanlığı Bütçe ve Mali Kontrol Genel Müdürlüğü tarafından oluşturulmuş e-bütçe sistemi içerisinde “E-PERFORMANS BÜTÇE” modülü oluşturularak kamu idarelerinin kullanımına sunulmuştur.

Yürütülen çalışmalar sırasında ilgili kamu idarelerine bilgilendirme, yönlendirme ve danışmanlık hizmetleri verilmekte ve kamu idarelerinin performans programlarının uygulama süreci izlenmektedir.

2009 yılında geçiş takviminin son grubunda yer alan 40 kamu idaresine performans programlarının hazırlanmasına yönelik eğitim verilmesi, performans ölçümü ve değerlendirmesi ile ilgili bir rehber çalışmasının yapılması ve kamu idarelerine performans esaslı bütçeleme uygulamaları konusunda rehberlik hizmeti vermeye devam edilmesi planlanmaktadır.

Diğer taraftan 17/3/2006 tarihli Resmi Gazetede yayımlanarak yürürlüğe giren “Kamu İdarelerince Hazırlanacak Faaliyet Raporlarına İlişkin Yönetmelik” uyarınca 2007 yılından bu yana kamu idareleri tarafından faaliyet raporları hazırlanmaktadır. Faaliyet raporları 2009-2011 döneminde Bütçe ve Mali Kontrol Genel Müdürlüğüne değerlendirilecek ve faaliyet raporlarının hazırlanması ile değerlendirilmesi sürecine ilişkin olarak eğitim ve danışmanlık hizmeti vermeye devam edilecektir.

2009-2011 döneminde performans esaslı bütçelemeye geçiş sürecinde yer alan kamu idarelerinin stratejik planlarında ve performans programlarında yer alan amaç ve hedeflerine ne derece ulaştıklarının tespitine, performanslarının ölçümüne ve sapmaların değerlendirilmesine yönelik olarak hazırlanan faaliyet raporlarına ilişkin çalışmalarda koordinasyon sağlanacak, uygulamalar değerlendirilerek iyi uygulama örnekleri çeşitli araçlarla kamu idarelerinin bilgisine sunulacaktır.

3. Mali Yönetim ve Kontrol Sistemi ile İlgili Çalışmalar

Mali yönetim ve kontrol sistemine ilişkin olarak 5018 sayılı Kanunla öngörülen ikincil düzey mevzuat tamamlanmış olup, 2008 yılında idari kapasitenin geliştirilmesine yönelik çalışmalara hız verilmiştir.

Maliye Bakanlığı Bütçe ve Mali Kontrol Genel Müdürlüğüne ait www.bumko.gov.tr uzantılı web sayfasında bilgilendirme ve iletişim sağlamayı hedefleyen birçok bölümlerle birlikte 3 ayda bir periyodik olarak yayınlanması öngörülen “İç Kontrol Bülteni”nin ilk sayısı yayınlamıştır.

Strateji geliştirme birimlerinin idari kapasitelerini güçlendirmek üzere 2008 yılı Kasım ayında yapılacak mali hizmetler uzman yardımcılığı özel yarışma sınavı sonucunda yaklaşık 546 mali hizmet uzman yardımcısı kamu idarelerine yerleştirilecektir. Bu suretle idarelerin

mali hizmetler birimlerindeki uzman personel ihtiyacının giderilmesine katkı sağlanması hedeflenmektedir.

"Türkiye’de Kamu Mali Yönetim ve Kontrol Sisteminin Güçlendirilmesi" adlı eşleştirme projesi faaliyetlerine 2009 yılı başında başlanması öngörülmüştür. İngiltere Hazinesi ve Ulusal Denetim Ofisi ile yürütülecek projenin Türkiye tarafını Mali Yönetim ve Kontrol Merkezi Uyumlaştırma Birimi olarak Maliye Bakanlığı Bütçe ve Mali Kontrol Genel Müdürlüğü yürütecektir. Başbakanlık ve Maliye Bakanlığı Strateji Geliştirme Başkanlıkları ile Hazine Müsteşarlığı ve Devlet Planlama Teşkilatı Müsteşarlığı Strateji Geliştirme Daire Başkanlıkları projenin pilot kuruluşları olacaktır.

Bu proje kapsamında;

- Mali yönetim ve kontrol sistemi için yol haritası niteliğinde bir belge düzenlenmesi ve yayınlanması,
- Yeni mali yönetim ve kontrol sistemi ile ilgili olarak eğitimler, stajlar ve eşleştirme ortağı olan ülkeye çalışma ziyaretleri ile Maliye Bakanlığı Mali Yönetim ve Kontrol Merkezi Uyumlaştırma Biriminin ve pilot kuruluşlardaki Strateji Geliştirme Birimlerinin kapasitesinin artırılması,
- Üçüncül düzey mevzuatların hazırlanması ve gözden geçirilmesi öngörülmektedir.

2009-2011 döneminde anılan Eşleştirme Projesinin etkin bir şekilde yürütülmesi, sistemin izleme ve değerlendirme çalışmalarının yapılması, mali yönetim ve kontrol sistemine ilişkin rehberler hazırlanması, uluslararası standartlar ve Avrupa Birliği uygulamalarıyla tam uyumun sağlanmasına yönelik çalışmalar yapılması planlanmaktadır.

4. İç Denetim Sistemi ile İlgili Çalışmalar

İç denetim sisteminin kurulmasına yönelik olarak merkezi uyumlaştırma fonksiyonunu yerine getirmek üzere İç Denetim Koordinasyon Kurulu kurulmuş, 5018 sayılı Kanunla öngörülen ikincil mevzuat tamamlanmış, iç denetim sisteminin uygulanmasına yönelik olarak üçüncül düzey düzenlemelerin önemli bir kısmı tamamlanmış ve uygulamaya konulmuş bulunmaktadır.

2004-2007 yılları arasında yapılan düzenlemelere ilave olarak 2008 yılında “Kamu İç Denetim Rehberi ile Kamu İç Denetçilerinin Mesleki Kıdemlerinin Belirlenmesine İlişkin Esas ve Usuller” çıkarılmıştır. Ayrıca, “Kamu İç Denetçileri İçin Bilgi Teknolojileri Denetim Rehberi” ve “Kamu İç Denetiminde Kalite Güvence ve Geliştirme Rehberi”nin

hazırlanmasına yönelik çalışmalar devam etmekte olup, önümüzde yıllarda tamamlanması planlanmaktadır.

Ayrıca, 2009-2011 döneminde iç denetim alanında uluslararası standartlar ve Avrupa Birliği uygulamalarıyla tam uyumun sağlanmasına yönelik çalışmalar yapılması planlanmaktadır.

Öte yandan, iç denetçi kadrosu bulunmayan kurumlarla, yeni kurulan kurumlara iç denetçi kadrosunun ihdasına yönelik çalışmalar ile iç denetçilikte 1/1/2008 tarihinden itibaren geçiş döneminin sona ermesiyle beraber sınavla alınacak yeni iç denetçilere ilişkin çalışmalar da devam etmektedir.

5. Kamu İç Mali Kontrol Sistemi Alanında Eğitim ve Yönlendirme Çalışmaları

2004-2007 yapılan eğitim ve yönlendirme çalışmalarına 2008 yılında da yoğun bir şekilde devam edilmiştir.

Geçiş döneminde atanmış bulunan iç denetçilerin birincil ve ikincil düzey eğitimlerine 2007 yılı sonunda başlanmış ve 10/6/2008 tarihinde tamamlanmış olup, toplam 786 iç denetçi sertifika almaya hak kazanmıştır.

Kamu idarelerinin mali hizmetler birimine mali hizmetler uzmanı olarak atanmış olan 467 mali hizmetler uzmanı için eğitim programı hazırlanmış ve uygulamaya konulmuştur. 5018 sayılı Kamu Mali Yönetimi ve Kontrol Kanunu uyarınca hazırlanan ve uygulamaya konulan programın dört ayrı grup halinde verilmesi planlanmış olup, 18/8/2008-29/8/2008 tarihleri arasında birinci grubun eğitimleri tamamlanmıştır. Diğer grupların eğitimleri ise 2008 yılı Ekim ve Kasım aylarında yapılacaktır.

5018 sayılı Kamu Mali Yönetimi ve Kontrol Kanununun “Stratejik Planlama ve Performans Esaslı Bütçeleme” başlıklı 9 uncu maddesinin 4 üncü fıkrası gereğince performans esaslı bütçelemeye ilişkin olarak Maliye Bakanlığı’na verilen yetki kapsamında; merkezi yönetim kapsamındaki kamu idarelerinden 2008 yılı içerisinde performans programı hazırlamakla yükümlü bulunan 105 kamu idaresine performans programı eğitimi verilmesi planlanmış ve bu eğitim 20/5/2008-7/6/2008 tarihleri arasında beş grup ve ikişer gün olarak gerçekleştirilmiş olup, bu eğitime kamu idarelerinden toplam 325 personelin katılımı sağlanmıştır.

Diğer taraftan, 2008 yılında kamu iç mali kontrol sistemine ilişkin olarak Bakanlığımızca hazırlanan ve uygulanan eğitim programlarının yanı sıra kamu idarelerince

düzenlenen çok sayıda eğitim programına kamu iç mali kontrol sistemi konusunda eğitim vermek suretiyle katılım sağlanmıştır.

Ayrıca, 2006-2007 yıllarında ikincil ve üçüncül düzey düzenlemeler kitapçık şeklinde bastırılarak kamu idarelerine dağıtılmıştır. 2008 yılında ise “Kamu İç Kontrol Standartları” ve “Kamu İç Denetim Rehberi” de kitapçık olarak kamu idarelerinin istifadesine sunulmuştur.

Maliye Bakanlığı Bütçe ve Mali Kontrol Genel Müdürlüğüne ait www.bumko.gov.tr uzantılı web sayfası 2007 yılı sonunda yenilenmiş ve bu sayfada yer verilen mali yönetim ve kontrol, iç denetim ve performans esaslı bütçeleme alt sayfaları tüm kullanıcıların daha fazla bilgi edinmesini sağlayacak şekilde tasarlanarak hizmete sunulmuştur.

Kamu iç mali kontrolü alanındaki uyumlaştırma çalışmalarına 2009-2011 döneminde de çok yönlü olarak devam edilecek olup, bu doğrultuda anılan dönemde üçüncül düzey düzenlemeler, eğitim, ve yönlendirme ve izleme çalışmalarının yoğun ve yaygın bir şekilde sürdürülmesi planlanmaktadır.

6. Devlet Muhasebesi ile İlgili Çalışmalar

5018 sayılı Kanununun 33, 35, 49, 50, 61, 62, 71 ve geçici 3 üncü maddeleri ile 178 sayılı Maliye Bakanlığının Teşkilat ve Görevleri Hakkında Kanun Hükmünde Kararnamenin 11 inci maddesi hükümlerine dayanılarak Muhasebat Genel Müdürlüğüne hazırlanan;

- Merkezi Yönetim Harcama Belgeleri Yönetmeliği,
 - Merkezi Yönetim Muhasebe Yönetmeliği,
 - Genel Yönetim Muhasebe Yönetmeliği,
 - Kamu Zararlarının Tahsiline İlişkin Usul ve Esaslar Hakkında Yönetmelik,
 - Kamu İdarelerinin Kesin Hesaplarının Düzenlenmesine İlişkin Usul ve Esaslar Hakkında Yönetmelik,
 - Muhasebe Yetkililerinin Eğitimi, Sertifika Verilmesi ile Çalışma Usul ve Esasları Hakkında Yönetmelik,
 - Muhasebe Yetkilisi Mutemetlerinin Görevlendirilmeleri, Yetkileri, Denetimi ve Çalışma Usul ve Esasları Hakkında Yönetmelik,
 - Ön Ödeme Usul ve Esasları Hakkında Yönetmelik,
 - Taşınır Mal Yönetmeliği
- yayımlanarak yürürlüğe girmiştir.

5018 sayılı Kanununun 49 uncu maddesi gereğince, Devlet Muhasebesi Standartları Kurulu kurulmuş ve çalışmalarına başlamıştır. Ayrıca uluslararası muhasebe standartlarının Türk kamu mali yönetimine uyarlanması ve kabulüne ilişkin Muhasebat Genel Müdürlüğü bünyesinde Çalışma Komisyonu oluşturularak çalışmalarına başlamıştır.

Mali Tabloların sunulmasına ilişkin 1 numaralı Devlet Muhasebesi Standardı 22/2/2008 tarihli ve 26795 sayılı Resmi Gazetede, Nakit Akış Tablolarına ilişkin 2 numaralı Devlet Muhasebesi Standardı 5/4/2008 tarihli ve 26838 sayılı Resmi Gazetede, Muhasebe Politikaları, Muhasebe Tahminlerindeki Değişiklikler ve Hatalara ilişkin 3 numaralı Devlet Muhasebesi Standardı ise 1/7/2008 tarihli ve 26923 sayılı Resmi Gazetede yayımlanmıştır.

Genel Bütçe Muhasebe Yönetmeliği ve Detaylı Hesap Planına göre muhasebe modülü güncellenerek hesap dönüşümleri ile kapatılan ve yeni kurulan muhasebe birimlerinin devir işlemlerinin say2000i sisteminden kontrol edilmesi işlemlerine başlanmıştır.

Döner sermayeli işletmelerden aylık hesap bilgileri; illerde muhasebe müdürlüğü, ilçelerde ise malmüdürlüklerinden say2000i sistemi vasıtasıyla elektronik ortamda alınmaktadır.

Genel yönetim kapsamındaki kamu kurumlarının mali tablolarının internet ortamında Maliye Bakanlığına aktarılması uygulamasına başlanmıştır. Bu sayede elektronik ortamda verilerin kontrolü yapılmakta ve konsolide edilerek internet aracılığı ile yayımlanması kolaylaşmaktadır.

5018 sayılı Kanununun 42 nci maddesi gereği, kesin hesap kanun tasarısı muhasebe kayıtları esas alınarak hazırlanacaktır. Bu amaçla muhasebe yönetmeliklerinde gerekli hesaplar açılmış ve bu hesaplar say2000i sistemine entegre edilmiştir. Bu kayıtlara dayanılarak kesin hesap cetvellerinin hazırlanmasına yönelik uygulama başarı ile devam etmektedir.

Özel bütçeli idareler ile say2000i sistemini kullanma talebinde bulunan Düzenleyici ve Denetleyici Kurumların say2000i kapsamına alınması amacıyla gerekli altyapı ve yazılım tamamlanarak sistemde ayrı bir modül oluşturulmuştur. Bu doğrultuda ilgili kuruluş personeline eğitim verilerek muhasebe verilerinin say2000i sistemine devirlerine ilişkin işlemler tamamlanmıştır. Özel bütçeli idarelerin Genel Yönetim Muhasebe Yönetmeliği ve say2000i sistemini ilk defa uygulamaları nedeniyle bu idarelere yoğun bir şekilde mevzuat, sistem ve uygulama desteği verilmiştir.

Ziraat Bankası ile yapılan işbirliği çerçevesinde elektronik gönderme emri uygulaması Türkiye çapında yaygınlaştırılmıştır.

2006 yılı Maaş ve Reçete Kontrol Sistemlerinin uygulamaya geçirildiği bir yıl olmuştur. 2006/4 sayılı Başbakanlık Genelgesine istinaden maaş ödemeleri Muhasebat Genel Müdürlüğüne bağlı muhasebe birimleri tarafından yapılan memurların maaş hesaplama ve ödeme işlemleri say2000i sisteminden yapılmaya başlanmıştır.

Genel bütçe kapsamındaki idareler ile özel bütçeli idarelerin bir kısmında, çalışan personelin ilaçlarının eczaneden verilme aşamasında hak sahibi olup olmadığı ve reçete muhteviyatının ilgili mevzuata uygun olup olmadığı elektronik ortamda kontrol edilmektedir. Ayrıca ilaç giderlerinin eczacılara ödenmesi aşamasında faturaların ve ekindeki reçetelerin adet ve toplamları elektronik ortamda kontrol edilmektedir.

Genel bütçe kapsamındaki idarelerin kendilerine tahsis edilen ödenek tutarı ile sınırlı olarak harcama yapmalarını sağlamak ve kullanımların verilen ödenekler çerçevesinde olup olmadığını kontrol etmek üzere say2000i sistemi uygulama yazılımında değişiklik yapılmıştır. İdarelerin harcamalarında ödenek kontrolünün otomatik yapılmasına yönelik bu program değişikliği 1/8/2006 tarihi itibarıyla uygulamaya konulmuştur. Böylelikle kamu kurumlarının ödenek planlamasını etkin, etkili ve verimli bir şekilde yapmaları ve ödeneklerin ihtiyacın bulunduğu yer ve zamanda harcamaya dönüşmesine imkan tanınmıştır.

Tahakkuk dairelerinin düzenledikleri ödeme emri belgeleri ile kurum çalışanlarının maaşlarının hesaplanmasına esas güncellemelerin internet üzerinden say2000i sistemine aktarılması işlemleri tamamlanmış olup projenin geliştirilmesi çalışmaları sürdürülmektedir.

Gümrük Müsteşarlığı BİLGE sisteminde tahakkuk ettirilen her türlü gelir tahsilâtının say2000i sistemi üzerinden elektronik para kartlarıyla veya kamu kurumlarının gümrük işlemleri için hesaba aktarma suretiyle gerçekleştirilmesi projesi tüm Gümrük Saymanlıklarına yaygınlaştırılmıştır.

Muhasebe birimlerinin T.C. Ziraat Bankası nezdindeki hesapları üzerine düzenleyecekleri gönderme emirlerinin elektronik ortamda aktarılması uygulaması projesi sonuçlandırılmıştır. Bu uygulamanın Merkez Bankası hesapları üzerinden yapılması konusundaki çalışmalar ise sürdürülmektedir. Elektronik gönderme emri uygulaması ile muhasebe birimlerinin kâğıt ortamında düzenledikleri gönderme emirleri elektronik ortamda da ilgili bankaya aktarılmakta ve ödeme sürecinin güvenliği artırılırken işlemlerin hızlanması sağlanmaktadır.

Maliye Bakanlığı Muhasebat Genel Müdürlüğü tarafından Tek Hazine Hesabı Sisteminin kaldırılması yönünde çalışmalar yapılmış ve pilot uygulamaya geçilmiştir. Çankaya Malmüdürlüğü ile başlatılan pilot uygulama, daha sonra tüm muhasebe birimlerine yaygınlaştırılmış olup başarı ile uygulanmaktadır. Uygulama ile muhasebe birimleri ödeme gerektiren muhasebe kayıtlarını yaptıklarında, otomatik olarak Hazine İç Ödemeler Saymanlığından nakit talebi gerçekleşmektedir. Bu saymanlık da, talepte bulunan muhasebe birimine imkânlar çerçevesinde nakdi göndermektedir.

Merkezi Yönetim Muhasebe Yönetmeliğine göre muhasebe yetkililerinin Sayıştaya vermek zorunda oldukları yönetim dönemi hesabı cetvellerinin elektronik ortamda aktarılması çalışması yapılmış ve uygulama safhasına geçilmiştir.

Taşınır Mal Yönetmeliğine göre kayıt altına alınan taşınırların say2000i sistemi üzerinden muhasebeleştirilmesi projesinin pilot uygulaması Muhasebat Genel Müdürlüğü tarafından sürdürülmektedir.

2009-2011 döneminde kamu kaynaklarının toplanmasında, kamu yararına ve amacına uygun harcanmasında etkinliği, verimliliği ve şeffaflığı sağlamak amacıyla hızlı, etkili ve verimli bir rapor takip ve değerlendirme süreci oluşturma, hesap verme sorumluluğu ve saydamlığın en önemli aracı olan kesin hesabın işlevselliği ve aranılabilirliğini artırma ile muhasebe standartları konusunda araştırma, inceleme ve uluslararası muhasebe standartlarının ülkemize adapte edilerek uygulamaya başlama faaliyetleri sürdürülecektir. 2010 yılı sonuna kadar genel yönetime ilişkin olarak, uluslararası standartlara uygun mali raporlar üretmek suretiyle şeffaflığa ve kamu hesaplarının güvenilirliğine katkıda bulunma faaliyetleri sürdürülecektir.

Kamu kaynaklarının amaçlarına uygun, etkili, ekonomik ve verimli kullanılması için risk esaslı harcama denetimine 2006 yılında başlanılmış olup bu tür denetimlere 2009-2011 döneminde de devam edilecektir.

Hizmetten yararlananlara hızlı ve kaliteli hizmet sunacak şekilde kurumsal gelişimi sağlamak amacıyla işleri elektronik ortamda gerçekleştirir hale getirme ve genel yönetim kapsamındaki kuruluşların muhasebe altyapısını güçlendirme faaliyetleri sürdürülecektir.

Kamu idarelerinin mali yönetim ve kontrol sistemlerini uyumlaştırmaya yönelik düzenlemeler ile döner sermayeli işletmelerin bütçe ve muhasebe düzenlemelerini yapma faaliyetleri artarak sürdürülecektir.

Kamu maliyesi alanında AB müktesebatına uyumu sağlamak ve uluslararası mali kuruluşlar ile olan ilişkilerde etkili olmak amacıyla muhasebe düzenlemelerini AB müktesebatı ile uyumlaştırma ve genel yönetime ilişkin ESA 95 ve GFSM 2001 kriterlerine uygun tabloları üretmeye yönelik çalışmalar sürdürülecektir.

Say2000i yazılımlarını yenilemek suretiyle Tahakkuk Daireleri Otomasyon projesi hayata geçirilecektir. Genel yönetim kapsamındaki kurumların mali tablolarının elde edilmesi ve konsolidasyonu süreçleri iyileştirilecektir.

2008 yılına ilişkin olarak Döviz Kurlarındaki Değişimin Etkileri ile ilgili 4 numaralı standart, Borçlanma Maliyetleri ile ilgili 5 numaralı standart ve Konsolide ve Bağımsız Mali Tablolar ile ilgili olan 6 numaralı standardın taslak metin çalışmaları yapılmaktadır. Diğer taraftan muhasebe standartları konusunda araştırma ve incelemeler devam etmekte ve IFAC (International Federation of Accountants) tarafından yayımlanan (IPSAS) uluslararası kamu muhasebe standartları incelenerek tercüme edilmektedir. Yıllar itibarıyla hangi alanlarda muhasebe standardına ilişkin çalışmalar yapılacağı hususu ise uluslararası kuruluşlar ile birlikte koordineli olarak belirlenmiştir.

Buna göre 2009 yılında;

- 7 Numaralı DMS- İştiraklerdeki Yatırımlar,
- 8 Numaralı DMS- Ortak Girişimlerdeki Paylar,
- 9 Numaralı DMS- Döviz İşlemlerinden Elde Edilen Gelirler,
- 10 Numaralı DMS- Hiperenflasyonlu Dönemlerde Mali Raporlama,

2010 yılında;

- 11 Numaralı DMS- İnşaat Sözleşmeleri
- 12 Numaralı DMS- Envanterler(Stoklar)
- 13 Numaralı DMS- Finansal Kiralama
- 14 Numaralı DMS- Raporlama Tarihinden Sonra Gerçekleşen Olaylar

• 15 Numaralı DMS- Mali Enstrümanlar; Açıklama ve Sunum (hisse senedi, swap, takas, opsiyon vb.)

2011 yılında;

- 16 Numaralı DMS- Yatırım Varlıkları, Tesis, Makine ve Cihazlar,

- 17 Numaralı DMS- Tesis, Makine ve Cihazlar,
- 18 Numaralı DMS- Bölümsel Raporlama,
- 19 Numaralı DMS – Karşılıklar, Şarta Bağlı Yükümlülükler ve Varlıklar,
- 20 Numaralı DMS- İlgili Bölüm/ İlişkili Taraf Açıklamaları,
- 21 Numaralı DMS- Nakit Üretmeyen (Nakde dönüşmeyen) Varlıklarda Azalma/değer düşüklüğü standartlarının yürürlüğe girmesi çalışmaları yapılacaktır.

BÖLÜM VII
BORÇLANMA POLİTİKASI
VE UYGULAMALARI

BÖLÜM VII

BORÇLANMA POLİTİKASI VE UYGULAMALARI

1. BORÇLANMA POLİTİKASI VE BORÇ YÖNETİMİ

1. Borçlanma Politikası

Borçlanma politikasının temel unsurları; borçlanma politika ve uygulamalarında öngörülebilirliğin, şeffaflığın ve hesap verilebilirliğin artırılması, verim eğrisinin geliştirilmesi, Devlet iç borçlanma senetlerinde likiditenin artırılması ve borç stokunun risklere karşı duyarlılığının azaltılmasıdır.

Kamu borç yönetiminde şeffaflığın ve öngörülebilirliğin artırılması amacıyla, 2008 yılı finansman programı ve iç borçlanma stratejisinin detayları kamuoyuna açıklanmış, bu çerçevede aylık ihale programları duyurulmaya devam edilmiştir. 2008 yılı borçlanmaları, açıklanan iç borçlanma stratejisine paralel olarak, piyasa koşulları çerçevesinde mümkün olan en uygun maliyet ve makul risk seviyesinde gerçekleştirilmiştir. Uygun vade ve borçlanma aracı seçimi, ölçüt senet ihraçlarına devam edilmesi ve güçlü Hazine rezervi bulundurulması uygulamalarına devam edilmesi ile birlikte borç yönetiminde olumlu gelişmeler sağlanmıştır.

Son yıllarda olduğu gibi, 2008 yılında da risk ve maliyet unsurları, piyasa koşulları ile birlikte değerlendirilerek borçlanma politikası belirlenmiştir. Bu çerçevede, 2008 yılında ağırlıklı olarak YTL cinsi, sabit faizli ve mümkün olduğunca uzun vadeli, yeterli düzeyde nakit rezerv bulunduracak şekilde borçlanma yapılması planlanarak YTL cinsi stok içinde gelecek 12 ayda faizi yenilenecek borcun payının azaltılması, ayrıca vadesine 12 aydan az kalmış senetlerin payının da azaltılması amaçlanmıştır. 2008 yılında planlandığı gibi ağırlıklı olarak YTL cinsi ve sabit faizli borçlanılmıştır. Ancak, uluslararası kredi piyasasındaki olumsuz koşullara ve risk iştahındaki kötüleşmeye paralel olarak azalan Devlet İç Borçlanma Senetlerine (DİBS) yönelik yabancı yatırımcı talebi nedeniyle düzenli olarak sabit kuponlu ve uzun vadeli DİBS ihracı gerçekleştirilememiştir. 2008 yılı ilk üç ayında sabit kuponlu DİBS ihracı sınırlı miktarda gerçekleştirilebilmiş, sonrasında söz konusu ihraçlara ara verilmiştir. Yılın geri kalanında da piyasa koşullarına bağlı olarak mümkün olduğunca borçlanma

vadesinin uzatılması amaçlanmaktadır. Ayrıca, yıl içinde belli seviyede nakit rezerv taşıma politikasına devam edilmiştir.

2009-2011 yılları arasında da mevcut borçlanma politikalarının devam ettirilerek makroekonomik dengeleri gözeten, para ve maliye politikaları ile uyumlu, sürdürülebilir, saydam ve hesap verilebilir bir borçlanma politikası izlenmesi, finansman ihtiyaçlarının, iç ve dış piyasa koşulları ve maliyet unsurları göz önüne alınarak makul bir risk düzeyi çerçevesinde, orta ve uzun vadede mümkün olan en uygun maliyetle karşılanması temel prensipleri çerçevesinde borçlanmalar gerçekleştirilecektir.

2. Borç Yönetimi

Ekonomik programın uygulanmasında gösterilen kararlılık, mali piyasalarda oluşan istikrar ve şeffaf borç yönetimi politikaları sonucunda nominal ve reel faizler son altı yıllık dönem boyunca önemli ölçüde gerilemiştir. 2002 yılında yüzde 63 civarında olan YTL cinsi sabit faizli borçlanmanın ortalama faizi 2008 yılı Ağustos ayı itibarıyla yüzde 18,7 seviyesine düşmüştür. Diğer taraftan, aynı dönemde iç borçlanmanın vadesi de uzamış, 2002 yılında 9 ay civarında olan toplam iç borçlanmanın ortalama vadesi 2008 yılı Ağustos ayı itibarıyla 29,8 ay olarak gerçekleşmiştir.

Merkezi yönetim finansmanına dair veriler 2007 yılsonu ve 2008 Ağustos ayı itibarıyla Tablo 1’de gösterilmiştir. Tablo 1’de görüldüğü üzere Hazine 2007 yılında dış borçlanmada net borç ödeyicisi durumundayken, aynı dönemde finansman ihtiyacının büyük kısmı iç borçlanma ile karşılanmıştır.

2. İÇ BORÇ STOKU

Hazine tarafından ödenecek kısa ve uzun vadeli iç borçların 31/8/2008 itibarıyla durumu Tablo 2’de gösterilmiştir.

2007 yılsonunda iç borç stoku önceki yılsonuna göre yüzde 1,5 artarak 255 milyar 310 milyon YTL’ye ulaşmıştır. Bu tutarın 249 milyar 176 milyon YTL’si tahvil, 6 milyar 134 milyon YTL’si bonodur. 2008 yılının Ağustos ayında iç borç stoku 2007 yılsonuna göre yüzde 3,4 oranında artarak 264 milyar 176 milyon YTL olmuştur. Bu tutarın 254 milyar 924 milyon YTL’si tahvil, 9 milyar 252 milyon YTL’si bonodur.

Tablo 3’te, 31/8/2008 tarihi itibarıyla iç borç stokunun vade yapısı görülmektedir. Toplam iç borç yükümlülüklerinin yüzde 96,5’i 1 yıl ve daha uzun vadeli senetlerden oluşurken, yüzde 3,5’i de 1 yıldan kısa vadeli senetlerden oluşmaktadır. 31/8/2008 tarihi

itibarıyla iç borç stokunun yıllara göre dağılımı Tablo 4'te, yıllar itibarıyla ödenecek anapara ve faizler ise Tablo 5'te yer almaktadır.

İç borçlanma durumunu yansıtan Tablo 6'da ise 31/8/2008 tarihi itibarıyla 62 milyar YTL tahvil ve 13 milyar YTL bono ihracına karşılık, 56,1 milyar YTL tahvil anapara ve 10 milyar YTL bono anapara ödemesi yapıldığı görülmektedir. Bu itfalara ilişkin faiz geri ödemeleri ise toplam 32 milyar YTL olarak gerçekleşirken yapılan net borçlanma 8,9 milyar YTL olmuştur.

3. KAMU DIŞ BORÇ STOKU

1. 31/12/2007 Tarihi İtibarıyla Durum:

31/12/2007 itibarıyla merkezi yönetim dış borç stokunun alacaklılara göre dağılımının yüzde 25,7'si uluslararası kuruluşlardan, yüzde 7,3'ü ikili anlaşmalardan, yüzde 57,7'si uluslararası tahvil piyasalarından ve yüzde 9,2'si özel alacaklılardan sağlanan kredilerden oluşmaktadır (Tablo 7).

2. 31/12/2006 ve 31/12/2007 Tarihleri İtibarıyla Merkezi Yönetim Dış Borç Stoku:

Dövizle ödenecek merkezi yönetim dış borç yükümlülüklerinin 31/12/2006 ve 31/12/2007 tarihleri itibarıyla durumu karşılaştırmalı olarak Tablo 8'de yer almıştır.

Fiilen kullanılmış tutar üzerinden hesaplanan merkezi yönetim dış borç stokunda 0,5 milyar ABD doları artış kaydedilmiştir. Bu artışın, yaklaşık 2,7 milyar ABD doları tutarındaki pozitif kur farkından kaynaklandığı gözlenmektedir (Tablo 8).

3. 31/8/2008 Tarihi İtibarıyla Durum:

31/8/2008 itibarıyla orta uzun vadeli dış borç stoku incelendiğinde, 69,6 milyar ABD doları tutarındaki merkezi yönetim dış borçlarının yüzde 28,8'i uluslararası kuruluşlardan, yüzde 7,1'i ikili anlaşmalardan, yüzde 55,2'si uluslararası tahvil piyasalarından ve yüzde 8,9'u özel alacaklılardan sağlanan kredilerden oluştuğu görülmektedir (Tablo 9).

4. Merkezi Yönetim Dış Borç Servisinin Yıllar İtibarıyla Dağılımı:

2008 yılı son dört ayında toplam 3,7 milyar ABD doları anapara ve faiz ödemesi yapılması öngörülmektedir. Toplam anapara ve faiz ödemeleri ise 106,4 milyar ABD Doları'dır (Tablo 10).

TABLO 1
MERKEZİ YÖNETİM BÜTÇE FİNANSMANI

	(Bin YTL)	
	2007	2008 / 8 (*)
Merkezi Yönetim Finansmanı	13.651.048	-1.687.167
BORÇLANMA (Net)	6.437.734	11.215.691
Dış Borçlanma (Net)	-2.477.613	2.984.065
Kullanım	13.060.208	10.379.137
Ödeme (Anapara)	-15.537.822	-7.395.071
İç Borçlanma (Net)	8.915.348	8.231.626
Satış	116.222.554	71.169.974
Ödeme	-107.307.206	-62.938.348
BORÇLANMA DIŞI KAYNAKLAR	2.560.160	-1.092.249
Özelleştirme Geliri	2.007.271	63.795
Net Borç Verme (-)	-552.889	1.156.044
Borç Verme	368.200	1.546.084
Geri Ödeme (-)	921.089	390.040
KASA/BANKA VE DİĞER İŞLEMLER	4.653.154	-11.810.609

(*) Geçici

Not: 1-Tablo, borçlanma ve geri ödeme tutarlarının muhasebe kayıtları ve bu kayıtlara giriş tarihleri esas alınarak düzenlenmiştir.

2- Tabloda "Dış Borçlanma" başlığı altında yer alan "Kullanım" kalemi yurtdışından tahvil, program kredisi ve proje kredisi şeklinde sağlanan kaynaklardan gerçekleştirilen kullanımları, ödeme kalemi ise dış borç anapara geri ödemelerini ifade etmektedir.

3- "İç Borçlanma" başlığı altında yer alan "Satış" kalemi, Hazine tarafından ihraç edilen Devlet Tahvili ve Hazine Bonusu karşılığında elde edilen finansman imkânını, "Ödeme" kalemi ise yapılan anapara geri ödemelerini göstermektedir.

4- "Net Borç Verme" başlığı altında yer alan "Borç Verme" kalemi, Hazine Müsteşarlığına sağlanarak ikrazen kullandırılan kredileri, "Geri Ödeme" kalemi ise bu kredilerden ve/veya Hazine Müsteşarlığına üstlenilen garantili kredilerden yapılan anapara tahsilatını ifade etmektedir.

TABLO 2
MERKEZİ YÖNETİM İÇ BORÇ STOKU
(31/8/2008 İTİBARIYLA) (*)

	2007 Aralık	2008 Ağustos
	255.310	264.176
1. Devlet Tahvilleri	249.176	254.924
- Nakit İmkani Sağlayanlar	214.448	221.788
- Özel Tertip	25.363	23.757
- İkraz Senetleri	9.365	9.379
2. Hazine Bonoları	6.134	9.252
- Nakit İmkani Sağlayanlar	6.134	9.252

(*) Geçici

Not: Bu tablodaki "Nakit İmkani Sağlayan Devlet İç Borçlanma Senetleri", ilgili yıl bütçesine dayanılarak ve bütçe açıklarını finanse etmek üzere ihraç edilen Devlet İç Borçlanma Senetlerini içermektedir. "Özel Tertip Devlet İç Borçlanma Senetleri" ilgili yıl bütçe kanunu ve ilgili mevzuat çerçevesinde ihraç edilmiş olan ve karşılığında herhangi bir nakit girişi sağlamayan senetleri, "İkrazen İhraç Edilmiş Özel Tertip Devlet İç Borçlanma Senetleri" ise 4749 sayılı "Kamu Finansmanı ve Borç Yönetiminin Düzenlenmesi Hakkında Kanun" çerçevesinde, bütçede belirlenen limit kapsamında ihraç edilen senetleri ifade etmektedir.

TABLO 3

DEVLET TAHVİLİ VE HAZINE BONOLARININ VADE YAPISI
(31/8/2008 İtibarıyla Stok Durumu) (*)

VADE	MİKTAR	UZUN VADELİ STOKA ORANI (%)	TOPLAM STOKA ORANI (%)	(Milyon YTL)
1 YIL	3.868	1,5		1,5
2 YIL	1.678	0,7		0,6
3 YIL	7.581	3,0		2,9
4 YIL	12.108	4,7		4,6
5 YIL	101.681	39,9		38,5
6 YIL	45.081	17,7		17,1
KIRIK VADE(**)	82.928	32,5		31,4
1. UZUN VADELİ BORÇ	254.924	100,0		96,5
VADE	MİKTAR	KISA VADELİ STOKA ORANI (%)	TOPLAM STOKA ORANI (%)	
3 AY		0,0		0,0
6 AY	7.077	76,5		2,7
9 AY		0,0		0,0
KIRIK VADE	2.175	23,5		0,8
2. KISA VADELİ BORÇ	9.252	100,0		3,5
TOPLAM STOK	264.176			100,0

(*) Geçici

(**) Tabloda yer alan standart vadeler haricinde yer alanları içermektedir.

TABLO 4
İÇ BORÇ STOKUNUN YILLARA GÖRE DAĞILIMI
1995 - 2008(*)

	1995	1996	1997	1998	1999	2000	2001	2002	2003	2004	2005	2006	2007	2008 (*)
İÇ BORÇ STOKU	1.361	3.149	6.283	11.613	22.920	36.421	122.157	149.870	194.387	224.483	244.782	251.470	255.310	264.176
Tahvil	512	1.250	3.571	5.772	19.683	34.363	102.128	112.850	168.974	194.211	226.964	241.876	249.176	254.924
Bono	631	1.528	2.375	5.841	3.237	2.068	20.029	37.020	25.413	30.272	17.818	9.594	6.134	9.252
Konsolide Borçlar	26	0.04	-	-	-	-	-	-	-	-	-	-	-	-
Kısa vadeli avans	192	371	338	0.0003	0.0003	-	-	-	-	-	-	-	-	-

(*) 31/8/2008 tarihi itibarıyla.

TABLO 5
İÇ BORÇ STOKUNA İLİŞKİN ÖDEMELER*

STOK	2008 ÖDEMELERİ (**)		2009 ÖDEMELERİ		2010 ÖDEMELERİ		2011 ÖDEMELERİ		2012 ÖDEMELERİ		2013 VE SONRASI ÖDEMELER	
	ANAPARA	FAİZ	ANAPARA	FAİZ	ANAPARA	FAİZ	ANAPARA	FAİZ	ANAPARA	FAİZ	ANAPARA	FAİZ
TOPLAM	264.176	26.719	74.373	43.896	82.489	30.571	35.546	13.688	22.354	11.761	38.526	6.307
Devlet Tahvilleri	254.924	25.888	65.300	42.885	82.489	30.571	35.546	13.688	22.354	11.761	38.526	6.307
Hazine Bonoları	9.252	831	9.073	1.011	0	0	0	0	0	0	0	0

(*) 15/10/2008 tarihi itibarıyla kesinleşen ödemeler olup TEFE, TÜFE, döviz kuru ve faiz gerçekleşmelerine göre değişebilecektir.

(**) Eylül-Aralık 2008 dönemine ilişkin ödemeleri göstermektedir.

TABLO 6
İÇ BORÇLANMA DURUMU

	2007		2008 (*)				STOK
	STOK	BORÇLANMA	ANAPARA ÖDEMELERİ	FAİZ ÖDEMELERİ	NET BORÇLANMA		
TAHVİL	249.176	61.854	56.105	31.362	5.748	254.925	
BONO	6.134	13.049	9.931	712	3.118	9.252	
TOPLAM	255.310	74.902	66.036	32.074	8.866	264.176	

(*) 31/8/2008 tarihi itibarıyla.

TABLO 7
MERKEZİ YÖNETİM DIŞ BORÇLARI
31/12/2007 DURUMU
(Milyon Dolar)

	31.12.2007		ÖDENECEK FAİZ TUTARI (*) (**)
	BORÇ BAKİYESİ (*) (**)	İTİBARIYLA KULLANILMAYAN (*) (***)	
	(1)	(2)	(1)+(2)
ALACAKLILARA GÖRE TOPLAM	67.120	9.426	41.605
A-RESMİ ALACAKLILAR	22.212	7.347	5.350
1 - İKİLİ ANLAŞMALAR	4.932	1.630	631
KAMU FİNANSMAN KURULUŞLARI	733	484	77
MERKEZİ HÜKÜMETLER	801	2	103
RESMİ KALKINMA BANKALARI	3.398	1.143	451
2 - ULUSLARARASI KURULUŞLAR	17.280	5.717	4.719
AKKB-AVRUPA KONSEYİ KALKINMA BANKASI	850	85	184
AYB-AVRUPA YATIRIM BANKASI	2.431	650	1.377
IBRD-ULUSLARARASI İMAR VE KALKINMA BANKASI	6.611	1.363	2.077
IDA-ULUSLARARASI KALKINMA BİRLİĞİ	59	0	3
IDB-ISLAM KALKINMA BANKASI	90	47	36
IFAD-ULUSLARARASI TARIMSAL KALKINMA FONU	6	10	1
IMF-ULUSLARARASI PARA FONU	7.144	3.546	1.016
NORDİK YATIRIM BANKASI	72	0	13
OPEC FUND FOR INTERNATIONAL DEVELOPMENT - OFID	17	16	11
B - ÖZEL ALACAKLILAR	44.908	2.079	36.256
1 - ÖZEL ALACAKLILAR	6.164	2.079	1.618
BANKACILIK DIŞI FİNANSMAN KURULUŞLARI	615	63	209
TİCARİ BANKALAR	5.542	2.016	1.410
PARASAL OLMAYAN KURULUŞLAR	7	0	0
2 - TAHVİL	38.744	0	34.637

Kaynak : Hazine Müsteşarlığı

(*) 31/12/2007 dolar pariteleri ile hesaplanmıştır.

(**) Faiz tutarı gerçekleştirilen kullanımlar üzerinden hesaplanan projeksiyon bilgileridir.

(***) Anlaşma tarihi 31/12/2007'den küçük olan kredileri kapsar

TABLO 8
MERKEZİ YÖNETİM DIŞ BORÇLARININ
31/12/2006-31/12/2007 TARİHLİ BAKİYELERİNİN KARŞILAŞTIRILMASI
(Cari Kurlarla - Milyon Dolar)

	31.12.2006	31.12.2007	(%) Artış / Azalış
ALACAKLILARA GÖRE TOPLAM	66.576	67.120	%0,8
A-RESMİ ALACAKLILAR	24.501	22.212	-%9,3
1 - İKİLİ ANLAŞMALAR	5.077	4.932	-%2,8
KAMU FİNANSMAN KURULUŞLARI	614	733	%19,4
MERKEZİ HÜKÜMETLER	1.128	801	-%28,9
RESMİ KALKINMA BANKALARI	3.335	3.398	%1,9
2 - ULUSLARARASI KURULUŞLAR	19.424	17.280	-%11,0
AKKB-AVRUPA KONSEYİ KALKINMA BANKASI	895	850	-%5,0
AYB-AVRUPA YATIRIM BANKASI	1.310	2.431	%85,6
IBRD-ULUSLARARASI İMAR VE KALKINMA BANKASI	6.203	6.611	%6,6
IDA-ULUSLARARASI KALKINMA BİRLİĞİ	65	59	-%9,0
IDB-İSLAM KALKINMA BANKASI	97	90	-%7,8
IFAD-ULUSLARARASI TARIMSAL KALKINMA FONU	5	6	%7,3
IMF-ULUSLARARASI PARA FONU	10.759	7.144	-%33,6
NORDİK YATIRIM BANKASI	82	72	-%11,8
OPEC FUND FOR INTERNATIONAL DEVELOPMENT - OFID	8	17	%118,5
B - ÖZEL ALACAKLILAR	42.075	44.908	%6,7
1 - ÖZEL ALACAKLILAR	5.729	6.164	%7,6
BANKACILIK DIŞI FİNANSMAN KURULUŞLARI	711	615	-%13,5
TİCARİ BANKALAR	5.007	5.542	%10,7
PARASAL OLMAYAN KURULUŞLAR	11	7	-%36,9
2 - TAHVİL	36.347	38.744	%6,6
Merkezi Yönetim Dış Borç Stokunun GSYH'ye oranı (%)	8,8	7,8	-%10,7

Kaynak : Hazine Müsteşarlığı

TABLO 9
MERKEZİ YÖNETİM DIŞ BORÇLARI
31/8/2008 DURUMU
(Milyon Dolar)

	31.08.2008				
	BORÇ BAKİYESİ (*)	İTİBARIYLA KULLANILMAYAN (**)		ÖDENECEK FAİZ TUTARI (**)	
	(*)	(**)	(1)	(1)+(2)	(*) (**)
ALACAKLILARA GÖRE TOPLAM	69.585	7.148		76.733	37.096
A-RESMİ ALACAKLILAR	25.003	3.599		28.603	4.821
1 - İKİLİ ANLAŞMALAR	4.963	1.421		6.384	566
KAMU FİNANSMAN KURULUŞLARI	815	411		1.226	64
MERKEZİ HÜKÜMETLER	721	2		724	90
RESMİ KALKINMA BANKALARI	3.426	1.008		4.434	412
2 - ULUSLARARASI KURULUŞLAR	20.041	2.178		22.218	4.254
AKKB-AVRUPA KONSEYİ KALKINMA BANKASI	807	74		881	148
AYB-AVRUPA YATIRIM BANKASI	2.596	894		3.489	1.335
IBRD-ULUSLARARASI İMAR VE KALKINMA BANKASI	6.926	1.122		8.048	1.996
IDA-ULUSLARARASI KALKINMA BİRLİĞİ	56			56	2
IDB-İSLAM KALKINMA BANKASI	84	39		123	34
IFAD-ULUSLARARASI TARİMSAL KALKINMA FONU	6	33		40	1
IMF-ULUSLARARASI PARA FONU	9.483			9.483	718
NORDİK YATIRIM BANKASI	66			66	11
OPEC FUND FOR INTERNATIONAL DEVELOPMENT - OFID	17	16		33	11
B - ÖZEL ALACAKLILAR	44.582	3.549		48.131	32.276
1 - ÖZEL ALACAKLILAR	6.170	3.549		9.719	1.193
BANKACILIK DIŞI FİNANSMAN KURULUŞLARI	570	58		629	179
TİCARİ BANKALAR	5.597	3.491		9.088	1.014
PARASAL OLMAYAN KURULUŞLAR	2			2	0
2 - TAHVİL	38.412	0		38.412	31.082

Kaynak : Hazine Müsteşarlığı

(*) 31/8/2008 dolar pariteleri ile hesaplanmıştır.

(**) Faiz tutarı gerçekleşen kullanımlar üzerinden hesaplanan projeksiyon bilgileri.

(***) Anlaşma tarihi 31/8/2008'den küçük olan kredileri kapsar.

TABLO 10(*)
MERKEZİ YÖNETİM DIŞ BORÇ ÖDEMELERİNİN
YILLAR İTİBARIYLA DAĞILIMI
(Milyon Dolar)

YILLAR	ANAPARA	FAİZ	TOPLAM
2008 (9-12)	2.496	1.221	3.717
2009	7.525	4.063	11.588
2010	7.667	3.605	11.273
2011	6.030	3.171	9.201
2012	5.331	2.810	8.140
2013	3.279	2.491	5.770
2014	4.765	2.246	7.012
2015 +	32.184	17.489	49.673
TOPLAM	69.278	37.096	106.374

Kaynak : Hazine Müsteşarlığı

(*) Geçici, 31/8/2008 tarihli dolar pariteleri ile dolar tutarı hesaplanmıştır,
Anapara/faiz tutarları gerçekleşen kullanımlar üzerinden hesaplanan projeksiyon bilgileridir.
(+) 2015 yılı ve sonrası içermektedir.

BÖLÜM VIII

KAMU PERSONEL SİSTEMİ

BÖLÜM VIII

KAMU PERSONEL SİSTEMİ

A. KADRO İŞLEMLERİ

2008 yılında kamu kurum ve kuruluşlarıyla ilgili kadro işlemleri, 2008-2010 Dönemi Orta Vadeli Programı ve Orta Vadeli Mali Planı, 2008 Yılı Merkezi Yönetim Bütçe Kanunu, 190 sayılı Genel Kadro ve Usulü Hakkında Kanun Hükmünde Kararname, 78 sayılı Yükseköğretim Kurumları Öğretim Elemanlarının Kadroları Hakkında Kanun Hükmünde Kararname ve ilgili mevzuatta personel ile ilgili belirlenen ilke ve hedefler doğrultusunda gerçekleştirilmiştir.

Kamu kurum ve kuruluşlarının kadro ihtiyaçları, 190 sayılı ve 78 sayılı Kanun Hükmünde Kararnameler gereğince, mevcut kadrolarda sınıf, unvan ve derece değişikliği yapılmak suretiyle karşılanmaya çalışılmış, ayrıca yatırım ve iş programlarında yer alan projeler için yeni iş gücüne ihtiyaç olması gibi çok zorunlu hallerde serbest bırakma ve kadro ihdası yoluna gidilmiştir.

1. Memur Kadroları

190 sayılı Kanun Hükmünde Kararnamenin ek 7 nci maddesinde, anılan Kararnamenin 2 nci maddesinde belirtilen kamu idare, kurum ve kuruluşlarının serbest memur kadrolarına yapabilecekleri açıktan atama sayıları ve diğer kamu idare, kurum ve kuruluşlarından yapabilecekleri nakil sayıları toplamı ile bu toplam sayıdan istisna tutulacak atamaların, merkezi yönetim bütçe kanununda gösterileceği hüküm altına alınmıştır.

78 sayılı Kanun Hükmünde Kararnamenin 5 inci maddesinde; öğretim üyeleri hariç, anılan Kararnameye ekli (1) sayılı cetvelde yer alan boş öğretim elemanı kadrolarına yapılabilecek açıktan atama sayıları ve diğer kamu idare, kurum ve kuruluşlarından yapılabilecek nakil sayıları toplamının her yıl merkezi yönetim bütçe kanununda gösterileceği ve merkezi yönetim bütçe kanununda belirtilen bu sayının yükseköğretim kurumları itibarıyla dağılımı ve kullanımı ile diğer hususların Devlet Personel Başkanlığı ve Maliye Bakanlığının görüşü üzerine Yükseköğretim Kurulunca belirleneceği hükme bağlanmıştır.

5724 sayılı 2008 Yılı Merkezi Yönetim Bütçe Kanununda yukarıda belirtilen düzenlemeler uyarınca; 190 sayılı Kanun Hükmünde Kararnamenin 2 nci maddesinde belirtilen kamu idare, kurum ve kuruluşlarının 2008 yılı personel ihtiyaçları, 2007 yılında emeklilik, ölüm, istifa veya nakil sonucu ayrılan personel sayısının yüzde ellisini aşmamak kaydıyla açıktan veya naklen atama yoluyla karşılanmıştır. Yükseköğretim kurumlarının öğretim üyesi dışındaki boş öğretim elemanı kadrolarına yapılacak atamalar ise, 2007 yılında emeklilik, ölüm, istifa, nakil, eğitimin tamamlanması veya başarısızlık sonucu kurumlarından ayrılan öğretim elemanı sayısının yüzde ellisini (araştırma görevlisi kadroları için yüzde yüzünü) geçmeyecek şekilde, açıktan veya naklen atama yoluyla karşılanmıştır. Bu sınırlar içinde personel ihtiyacını karşılayamayacak idareler için bütçe kanununda belirlenen; memur kadrolarına ilişkin 23.000 adet atama izninin kurum ve kuruluşlar itibarıyla dağılımı Devlet Personel Başkanlığının bağlı olduğu Bakan ile Maliye Bakanının müşterek önerisi üzerine Başbakan Onayıyla, öğretim elemanı kadrolarına ilişkin 5.000 adet atama izninin yükseköğretim kurumlarına dağılımı ise Devlet Personel Başkanlığı ve Maliye Bakanlığının görüşü üzerine Yükseköğretim Kurulunca belirlenmiştir. Diğer taraftan, ilave 5.000 adet atama izninin 480 adedi, 1/3/2006 tarihli ve 5467 sayılı Kanun ile 17/5/2007 tarihli ve 5662 sayılı Kanunla kurulan üniversitelerin, 2547 sayılı Kanunun 35 inci maddesine göre yurtiçinde öğretim elemanı yetiştirmek amacıyla araştırma görevlisi kadrolarına yaptıkları atamalar için kullanılmıştır.

2. Sözleşmeli Personel

2008 Yılı Merkezi Yönetim Bütçe Kanununun 23 üncü maddesinde; 190 sayılı Kanun Hükmünde Kararnamenin 2 nci maddesinde belirtilen kamu idare, kurum ve kuruluşlarında, ilgili mevzuatı uyarınca kadro karşılıksız, 657 sayılı Kanunun 4 üncü maddesinin (B) fıkrası ve ek geçici 16 ncı maddesi ile yükseköğretim mevzuatı uyarınca kullanılacak sözleşmeli personel pozisyonlarına ilişkin unvan, sayı ve ücretler ile tip sözleşme örneğinin Maliye Bakanlığının vizesine tabi olduğu, kadro karşılığı çalıştırılan sözleşmeli personel için sadece tip sözleşme örneği vizesi yapılacağı, 2007 yılında kullanılmaya devam olunan pozisyon ve tip sözleşme örnekleri ile 2007 yılında ilk defa vize edilmiş pozisyon ve tip sözleşme örneklerinin, yeni bir vize işlemine gerek kalmaksızın 2008 yılında kullanılmaya devam olunacağı; söz konusu pozisyonlarda birim, nitelik, unvan ve mevzuat uyarınca yapılması gerekenler dışındaki ücret değişiklikleri ile tip sözleşme değişikliklerinin de Maliye Bakanlığının vizesine tabi olduğu hüküm altına alınmıştır.

Genel bütçe kapsamındaki kamu idareleri ile 5018 sayılı Kanuna ekli (II) ve (IV) sayılı cetvellerde yer alan kamu idareleri, döner sermayeler, belediyeler, il özel idareleri ve mahalli idare birlikleri ile bunların müessese ve işletmelerinde (Türk Ticaret Kanunu hükümlerine göre kurulmuş olanlar hariç) ve 233 sayılı Kanun Hükmünde Kararname kapsamı dışında kalan kuruluşlarda, sözleşmeyle çalıştırılacak personel hakkında 6/6/1978 tarihli ve 7/15754 sayılı Bakanlar Kurulu Kararının uygulanmasına devam olunmuştur.

3. Sürekli ve Geçici İşçiler

2008 Yılı Merkezi Yönetim Bütçe Kanununda, sürekli işçiler ile 4/4/2007 tarihli ve 5620 sayılı Kanuna göre çalıştıracak geçici işçilerin (01.3) ve (02.3) ekonomik kodlarında yer alan ödenekleri aşmayacak sayı ve/veya süreyle istihdam edileceği hüküm altına alınmıştır.

190 sayılı Kanun Hükmünde Kararnamenin 11 inci maddesi uyarınca sürekli işçi kadro vizesi, bütçe imkanları göz önünde bulundurularak Devlet Personel Başkanlığının görüşü üzerine Maliye Bakanlığınca yapılmaktadır. Vize edilmiş sürekli işçi kadrolarından; boş olanların açıktan atama amacıyla kullanılması ile bu kadrolarda unvan ve birim değişiklikleri de Devlet Personel Başkanlığının görüşü üzerine Maliye Bakanlığının iznine bağlıdır.

2008 yılına ilişkin geçici işçi ve sürekli işçi uygulamasına, 190 sayılı Kanun Hükmünde Kararname ile 5620 sayılı Kanun çerçevesinde devam edilmiştir.

4. Geçici Personel

657 sayılı Kanununun 4 üncü maddesinin (C) fıkrasında tanımlanan bir yıldan az süreli veya mevsimlik hizmetlerde personel istihdamı, Bakanlar Kurulunca karar verilen görevlerde ve belirtilen ücret ve adet sınırları içerisinde gerçekleştirilmektedir. Çeşitli kamu idare, kurum ve kuruluşlarının geçici mahiyetteki işlerinde bu kapsamda personel istihdam edilmektedir.

Diğer taraftan, 3/5/2004 tarihli ve 2004/7898 sayılı Özelleştirme Uygulamaları Sonucunda İşsiz Kalan ve Bilahare İşsiz Kalacak Olan İşçilerin Diğer Kamu Kurum ve Kuruluşlarında Geçici Personel Statüsünde İstihdam Edilmelerine İlişkin Esasları Düzenleyen Bakanlar Kurulu Kararı çerçevesinde, özelleştirme uygulamaları sonucunda işsiz kalan ve bilahare işsiz kalacak olan işçilerin diğer kamu kurum ve kuruluşlarında 657 sayılı Kanununun 4 üncü maddesinin (C) fıkrası uyarınca geçici personel statüsünde istihdam edilmelerine olanak sağlanmıştır. Anılan Bakanlar Kurulu Kararı uyarınca çıkarılan ve 2008 yılına ilişkin uygulamaları düzenleyen 21/1/2008 tarihli ve 2008/13126 sayılı Bakanlar Kurulu Kararı ile

2008 yılında çeşitli kamu idare, kurum ve kuruluşlarında bu kapsamda toplam 21.193 kişinin istihdamı öngörülmüştür.

5. İstihdam Sayıları

5429 sayılı Türkiye İstatistik Kanununun 18/11/2005 tarihinde yürürlüğe girmesiyle resmi istatistik üretiminde programlı döneme geçilmiş, kurum ve kuruluşların resmi istatistik faaliyetlerinin program vasıtasıyla koordine edilmesi benimsenmiştir. Bu itibarla, 21/3/2008 tarihli ve 2008/13472 sayılı Bakanlar Kurulu Kararı ile kabul edilen 2007-2011 dönemi Resmi İstatistik Programında, kamu istihdamına ilişkin istatistiklerin üretilmesinin Maliye Bakanlığının sorumluluğunda olduğu ve söz konusu çalışmaya esas teşkil edecek verilerin Maliye Bakanlığı koordinasyonunda İçişleri Bakanlığı, Hazine Müsteşarlığı ve Türkiye İstatistik Kurumu ile yapılacak ortak çalışmalar sonucunda hazırlanacağı belirtilmiştir. Bu kapsamda Maliye Bakanlığınca ülke genelinde tüm kamu istihdamına ilişkin rakamlar üçer aylık dönemler itibariyle konsolide edilerek, kamuoyunun bilgisine sunulmaktadır.

Bu bölümün sonunda, genel bütçe kapsamındaki kamu idareleri, 5018 sayılı Kanuna ekli; (II) sayılı cetvelde yer alan özel bütçeli idareler, (III) sayılı cetvelde yer alan düzenleyici ve denetleyici kurumlar, (IV) sayılı cetvelde yer alan sosyal güvenlik kurumları ile 5018 sayılı Kanun ekinde olmayıp 190 sayılı Kanun Hükmünde Kararname ekinde yer alan kamu kurum ve kuruluşları, döner sermayeler ve kefalet sandıklarının serbest kadro sayıları ile birlikte dolu kadro sayılarına da yer verilmiştir. Kamu idarelerine ait kadro ve pozisyon sayıları; istihdam şekli, bütçe türü, kadro derecesi ve hizmet sınıfı itibarıyla Tablo (1-5)'te yer almaktadır.

B. KAMU GÖREVLİLERİNİN AYLIKLARI

Kamu görevlilerine ilişkin genel düzenlemeler;

- 657 sayılı Devlet Memurları Kanununda,
 - 926 sayılı Türk Silahlı Kuvvetleri Personel Kanununda,
 - 2802 sayılı Hakimler ve Savcılar Kanununda,
 - 2914 sayılı Yükseköğretim Personel Kanununda,
 - 3269 sayılı Uzman Erbaş Kanununda,
 - 3466 sayılı Uzman Jandarma Kanununda,
 - 375 sayılı Kanun Hükmünde Kararnamede,
- yer almaktadır.

Bu bölümde, söz konusu Kanunlar ve Kanun Hükmünde Kararname çerçevesinde, kamu görevlilerine yapılan temel ödeme unsurlarından bazılarının açıklamalarına, kamu görevlilerinin aylıklarına ilişkin son dönemde yapılan mevzuat değişikliklerine, kamu görevlilerine yapılan ödeme miktarını etkileyen katsayı ve ücret artışlarına ve ücretlerden alınan gelir vergisi tarifesinde ve indirim tutarlarında yapılan düzenlemelere ilişkin bilgilere yer verilmiştir.

1. Kamu Görevlilerinin Mali ve Sosyal Hakları

1.1. Aylık Gösterge

657 sayılı Kanununun 43 üncü maddesinin (A) bendi ve 926 sayılı Kanununun 137 nci maddesi hükmü uyarınca aylıklar; derece, kademe ve rütbe esasına göre düzenlenen aylık gösterge tablolarında yer alan gösterge rakamlarının memur aylık katsayısı ile çarpımı sonucu bulunacak miktar üzerinden ödenmektedir.

2914 sayılı Kanununun 5 inci maddesi uyarınca, bu Kanuna tabi personelin aylıklarının hesabında da Devlet memurlarının aylıklarının hesabında esas alınan aylık gösterge tablosu dikkate alınmaktadır.

3269 sayılı Kanununun 16 ncı maddesi uyarınca uzman erbaşların aylıklarında anılan Kanuna ekli I sayılı aylık gösterge tablosu; 3466 sayılı Kanununun 21 inci maddesi uyarınca da uzman jandarmaların aylıklarında 926 sayılı Kanundaki uzman jandarmalar için belirlenen gösterge tablosu esas alınmaktadır.

1.2. Ek Gösterge

Kamu görevlilerine ödenecek ek göstergeler, 657 sayılı Kanununun 43 üncü maddesinin (B) bendi, 926 sayılı Kanununun 137 nci, 2914 sayılı Kanununun 5 inci ve 3466 sayılı Kanununun 21 inci maddeleri ile düzenlenmiştir.

Yukarıda sayılan personel kanunlarına ekli ek gösterge cetvellerinde hizmet sınıfı, kadro unvanı ve derecesine göre belirtilen gösterge rakamları memur aylık katsayısı ile çarpılarak ek gösterge tutarı hesaplanmaktadır.

1.3. Taban Aylığı

27/6/1989 tarihli ve 375 sayılı Kanun Hükmünde Kararnamenin 1 inci maddesi hükmü uyarınca aylıklarını 657 sayılı Devlet Memurları Kanunu, 926 sayılı Türk Silahlı Kuvvetleri Personel Kanunu, 3466 sayılı Uzman Jandarma Kanunu, 2914 sayılı Yükseköğretim Personel

Kanununa göre almakta olan personele, “1000” gösterge rakamının taban aylık katsayısı ile çarpımı sonucunda bulunan miktar üzerinden memuriyet taban aylığı ödenmektedir.

1.4. Kıdem Aylığı

375 sayılı Kanun Hükmünde Kararnamenin 1 inci maddesi gereğince, taban aylığından yararlanan personele hizmet süresi itibarıyla belirlenen kıdem göstergesinin memur aylık katsayısı ile çarpımı sonucu bulunan tutar üzerinden ödenmektedir.

Kıdem göstergesi, 500 gösterge rakamını geçmemek üzere her hizmet yılı için 20 olarak belirlenmiştir.

1.5. Zamlar (Yan Ödeme)

657 sayılı Kanunun 152 nci maddesi ile 926 sayılı Kanunun ek 3 üncü maddesinin verdiği yetkiye dayanarak Bakanlar Kurulunca çıkarılan yan ödeme kararnamelerinde sınıf, unvan, derece, görev yeri vb. niteliklere göre tespit edilen iş güçlüğü, iş riski, temininde güçlük ve mali sorumluluk zammı/tazminatı puanları yine Bakanlar Kurulu kararında veya bütçe kanununda belirlenen yan ödeme katsayısı ile çarpılarak hesaplanmaktadır.

1.6. Tazminatlar

657 sayılı Kanunun 152 nci maddesinde düzenlenen özel hizmet tazminatı, eğitim ve öğretim hizmetleri tazminatı, emniyet hizmetleri tazminatı, din hizmetleri tazminatı, mülki idare amirliği özel hizmet tazminatı, adalet hizmetleri tazminatı, denetim tazminatı ve diğer tazminatlar, en yüksek Devlet memuru brüt aylığına (ek gösterge dahil) maddede belirlenen tavan oranları aşmamak üzere her yıl Bakanlar Kurulu kararı ile belirlenen oranların uygulanması sonucu bulunan tutarlar üzerinden ödenmektedir.

657 sayılı Kanunda öngörülen tazminatlarla aynı nitelikte olmak üzere 2914 sayılı Kanuna tabi personele, aynı Kanunun 12 nci maddesi hükmü uyarınca üniversite ödeneği, 926 sayılı Kanuna tabi personele anılan Kanunun ek 17 nci maddesi hükmü uyarınca hizmet tazminatı verilmektedir.

1.7. Makam Tazminatı

657 sayılı Kanunun ek 26, 926 sayılı Kanunun ek 18 ve 2914 sayılı Kanunun ek 2 nci maddeleri uyarınca, söz konusu kanunlara ekli Makam Tazminatı Cetvellerinde yer alan kadro unvanlarına atanan personele anılan cetvellerde bu unvanlar için belirlenen gösterge rakamlarının memur aylık katsayısıyla çarpımı sonucu bulunacak miktar üzerinden ödenmektedir.

1.8. Temsil Tazminatı

4505 sayılı Sosyal Güvenlikle İlgili Bazı Kanunlarda Değişiklik Yapılması ve Temsil Tazminatı Ödenmesi Hakkında Kanunun 5 inci maddesi uyarınca, aylıklarını 657 sayılı Devlet Memurları Kanunu, 926 sayılı Türk Silahlı Kuvvetleri Personel Kanunu ile 2914 sayılı Yükseköğretim Personel Kanununa göre alıp makam veya yüksek hakimlik tazminatı öngörülen kadrolarda bulunanlardan Bakanlar Kurulu kararı ile belirlenecek olanlara, 30.000 gösterge rakamının memur aylıklarına uygulanan katsayı ile çarpımı sonucu bulunacak miktarı geçmemek üzere temsil tazminatı ödenmektedir. Bakanlar Kurulu 10/3/2000 tarihli ve 2000/457 sayılı Kararı ile kimlere temsil tazminatı ödeneceğini belirlemiş bulunmaktadır.

12/6/2002 tarihli ve 4761 sayılı Bazı Kanunlarda Değişiklik Yapılması Hakkında Kanunun 20 nci maddesi ile temsil tazminatı tavan gösterge rakamını üç katına kadar artırmaya Bakanlar Kurulu yetkili kılınmıştır.

1.9. Görev Tazminatı

375 sayılı Kanun Hükmünde Kararnamenin 1 inci maddesinin (C) bendinde, 7.000'den daha düşük göstergeler üzerinden makam tazminatı öngörülen kadrolara atanmış olanlara 15.000 gösterge rakamını geçmemek üzere Bakanlar Kurulunca tespit edilecek gösterge rakamlarının memur aylıklarına uygulanan katsayı ile çarpımı sonucunda bulunacak miktar üzerinden görev tazminatı ödeneceği hükme bağlanmıştır. Bakanlar Kurulu 12/5/2008 tarihli ve 2008/13694 sayılı Kararı ile kimlere görev tazminatı ödeneceğini belirlemiş bulunmaktadır.

4761 sayılı Kanunun 20 nci maddesi ile görev tazminatı tavan gösterge rakamlarını üç katına kadar artırmaya Bakanlar Kurulu yetkili kılınmıştır.

1.10. Aile Yardımı Ödeneği

Aile yardımı ödeneği, 657 sayılı Kanunun 202-206 ncı maddeleri uyarınca, memurun her ne şekilde olursa olsun menfaat karşılığı çalışmayan veya herhangi bir sosyal güvenlik kuruluşundan aylık almayan eşi ile iki çocuktan fazla olmamak üzere çocuklarından her biri için öngörülen gösterge rakamlarının memur aylık katsayısı ile çarpımı sonucu bulunacak tutar üzerinden ödenmektedir.

Aile yardımı ödeneğinden, 926 sayılı Kanunun 153-157, 2914 sayılı Kanunun 10, 2802 sayılı Kanunun 111, 3269 sayılı Kanunun 16 ve 3466 sayılı Kanunun 21 inci maddeleri gereğince bu Kanunlara tabi personel de yararlanmaktadır.

2. Mevzuat Değişiklikleri

926 sayılı Kanunun ek 3 üncü maddesi gereğince subay (hâkim subaylar hariç), astsubay, uzman jandarma ve uzman erbaşlara hangi rütbe ve görevler için ne miktarda iş güclüğü, iş riski, eleman temininde güçlük zammı ve malî sorumluluk tazminatı ödeneceğine ilişkin karar 31/12/2007 tarihli ve 2007/14014 sayılı Bakanlar Kurulu Kararı ile yürürlüğe konulmuştur.

3/1/2008 tarihli ve 2008/13055 sayılı, 3/7/2008 tarihli ve 2008/13860 sayılı Bakanlar Kurulu Kararlarıyla 9/6/2006 tarihli ve 2006/10603 sayılı Bakanlar Kurulu Kararında değişiklik yapmak suretiyle sözleşmeli personele ödenen “ek ödeme” tutarı Ocak ayında 111 YTL’ye ve Temmuz ayında ise 136 YTL’ye çıkarılmıştır.

657 sayılı Kanunun 152 nci maddesi uyarınca 17/4/2006 tarihli ve 2006/10344 sayılı Bakanlar Kurulu Kararı ile yürürlüğe konulan Devlet Memurlarına Ödenecek Zam ve Tazminatlara İlişkin Kararın 3/1/2008 tarihli ve 2008/13055 sayılı Bakanlar Kurulu Kararı ile 2008 yılında da uygulanmasına devam edilmesi kararlaştırılmıştır.

Özel kanunlarla kamu tüzel kişiliğini haiz olarak kurul, üst kurul, kurum, enstitü, teşebbüs, teşekkül, fon ve sair adlarla kurulmuş olan kamu kurum ve kuruluşlarında istihdam edilen personelin ücretlerinde, 2008 yılında yapılabilecek artışlar; 8/2/2002 tarihli ve 2002/3729 sayılı Bakanlar Kurulu kararının ilgili maddelerinde 3/1/2008 tarihli ve 2008/13056 sayılı ve 14/7/2008 tarihli ve 2008/13908 sayılı Bakanlar Kurulu kararlarıyla yapılan değişikliklerle belirlenmiştir.

27/2/2008 tarihli ve 5745 sayılı Kanunun 1 maddesi ile 375 sayılı Kanun Hükmünde Kararnamenin 1 inci maddesinin (C) bendinin (2) numaralı alt bendinde yer alan ve en az beş hizmet yılını dolduranlara da görev tazminatı ödenmesine imkan tanıyan hüküm yürürlükten kaldırılmıştır.

24/4/2008 tarihli ve 5757 sayılı Kanunun 3 üncü maddesi ile 657 sayılı Devlet Memurları Kanununun 36 ncı maddesinde değişiklik yapılarak, Yardımcı Hizmetler Sınıfında yer alan çarşı ve mahalle bekçileri Emniyet Hizmetleri Sınıfına alınmıştır.

657 sayılı Kanunun 89 uncu maddesinin verdiği yetkiye istinaden 26/5/2008 tarihli ve 2008/13730 sayılı Bakanlar Kurulu kararıyla Milli Savunma Bakanlığı bünyesinde düzenlenen kurs, seminer ve benzeri hizmet içi eğitim etkinliklerinde ders vermekle görevlendirilenlerin okutacakları haftalık ders saatlerinin sayısı, bunlara ödenecek ücretler ile ders görevi alacakların nitelikleri ve diğer hususlar düzenlenmiş; ayrıca, 18/4/2008 tarihli ve

2008/13567 sayılı Bakanlar Kurulu kararıyla Milli Eğitim Bakanlığına ait 1/12/2006 tarihli ve 2006/11350 sayılı Bakanlar Kurulu kararında değişiklikler yapılarak, anılan kurum bünyesinde düzenlenen kurs, seminer ve hizmet içi eğitim faaliyetlerine ilişkin esas ve usullerde bazı yeni düzenlemelere gidilmiştir.

Türk Silahlı Kuvvetleri personeline, rütbe terfi veya rütbe kıdemliliğinin onanmasında ödenecek aylıkların hesabında yaşanan tereddütlerin giderilmesine yönelik olarak 24/7/2008 tarihli ve 5793 sayılı Bazı Kanun ve Kanun Hükmünde Kararnelerde Değişiklik Yapılmasına Dair Kanunun 2 nci maddesiyle 27/7/1967 tarihli ve 926 sayılı Kanunun 148 inci maddesine eklenen fıkrayla, rütbe terfi veya rütbe kıdemliliği onanan subay ve astsubaylara rütbe terfi veya rütbe kıdemliliğinin onaylandığı tarihten itibaren, takip eden aybaşına kadar olan döneme ait aylık farklarının kıst olarak ödenmesi öngörülmüştür.

5793 sayılı Kanunun 4 üncü maddesiyle 2547 sayılı Yükseköğretim Kanununun 58 inci maddesinin (a) fıkrasının dördüncü paragrafında yapılan değişiklikle; yükseköğretim kurumlarının döner sermaye gelirinin elde edildiği fakülte, enstitü, yüksek okul, konservatuar ile uygulama ve araştırma merkezlerinde görevli 657 sayılı Kanunun 4/B bendine göre sözleşmeli olarak çalışan personelin de, emsali memurlar gibi döner sermaye katkı payından yararlandırılması sağlanmış ve tıp ve diş hekimliği fakültelerine bağlı uygulama ve araştırma merkezlerinde görev yapan personele yapılan döner sermaye katkı payı ödemeleri artırılarak Sağlık Bakanlığı personeli ile paralel hale getirilmiştir.

Ayrıca, 2914 sayılı Kanuna tabi personele ödenen döner sermaye katkı paylarının, temsil veya görev tazminatı ödemelerinden mahsup edilmesi işlemine son verilmiştir.

Rütbe terfi veya rütbe kıdemliliğinin onanmasında ödenecek aylıkların hesabında yaşanan tereddütlerin giderilmesine yönelik olarak 5793 sayılı Kanunla 926 sayılı Kanunun 148 inci maddesinde yapılan değişikliğe paralel olarak, 5793 sayılı Kanunun 20 nci maddesiyle de 3466 sayılı Kanunun 21 inci maddesine bir fıkra eklenmek suretiyle rütbe terfi onanan uzman jandarmaların rütbe terfilerinin onaylandığı tarihten itibaren, takip eden aybaşına kadar olan döneme ait aylık farklarının kıst olarak ödenmesi öngörülmüştür.

5793 sayılı Kanunun 46 ncı maddesinin dördüncü fıkrası ile 27/6/1989 tarihli ve 375 sayılı Kanun Hükmünde Kararnamenin ek 3 üncü maddesi değiştirilerek çeşitli adlar altında ek ödeme alamayan kamu idarelerinde çalışan memurlara “2660” gösterge rakamının memur aylıklarına uygulanan katsayı ile çarpımı sonucu bulunacak tutarda yapılan ek ödeme yerine, en yüksek Devlet memuru aylığının (ek gösterge dahil) yüzde 200'ünü geçmemek üzere her

ay ek ödeme yapılabilmesi ve ek ödemenin oranı ile esas ve usullerinin; görev yapılan birim ve iş hacmi, görevin önem ve güçlüğü, görev yerinin özelliği, çalışma süresi, personelin sınıfı, rütbesi, kadro veya görev unvanı, derecesi, atanma usulü ile emsali veya benzeri görev ve unvanlarda bulunan personele mali haklar kapsamında yapılan her türlü ödemeler dahil almakta oldukları toplam ödeme tutarları gibi kriterler birlikte veya ayrı ayrı dikkate alınarak, Maliye Bakanlığının teklifi üzerine Bakanlar Kurulunca belirlenmesi öngörülmüştür.

Bakanlar Kuruluna tanınan bu yetki çerçevesinde hazırlanan 7/8/2008 tarihli ve 2008/14012 sayılı Bakanlar Kurulu Kararına ekli “375 sayılı Kanun Hükmünde Kararnamenin Ek 3 üncü Maddesi Uyarınca Yapılacak Ek Ödemeye İlişkin Karar” da 16/8/2008 tarihli ve 26969 (mükerrer) sayılı Resmi Gazetede yayımlanarak 15/8/2008 tarihinden geçerli olarak yürürlüğe girmiştir.

5793 sayılı Kanunla 375 sayılı Kanun Hükmünde Kararnamenin ek 3 üncü maddesinde yapılan değişiklikle makam, temsil veya görev tazminatından yararlanan personel de ilk kez söz konusu ek ödemedен yararlanacak personel kapsamına alınmıştır.

5793 sayılı Kanunla 375 sayılı Kanun Hükmünde Kararnamenin ek 3 üncü maddesine eklenen yedinci fıkrayla ilgili mevzuatı uyarınca söz konusu fıkra da sayılan ödemelerden yararlanan memurlara yapılan ödemelerin toplam net tutarının; anılan maddenin birinci fıkrası uyarınca yürürlüğe konulan Bakanlar Kurulu Kararında kadro ve görev unvanları için belirlenen ek ödemenin net tutarından az olması halinde, ilgili mevzuatı uyarınca yapılan ödemeler yerine söz konusu Karar ile yapılan belirleme dikkate alınarak ek ödeme yapılmasına yönelik düzenleme yapılmıştır.

5793 sayılı Kanununun 46 ncı maddesi ile 657 sayılı Kanunun ek 33 üncü maddesinin son fıkrasında yapılan değişiklikle, üniversite hastanelerinde çalışan personelin nöbet ücretinin üniversite döner sermaye bütçesinden ödenmesi esası getirilmiştir.

657 sayılı Kanunun ek 32 inci maddesi uyarınca her öğretim yılı başında bir defaya mahsus olmak üzere ödenmekte olan öğretim yılına hazırlık ödeneği, Bakanlar Kurulu kararı aranmaksızın 2008 Yılı Merkezi Yönetim Bütçe Kanununa ekli (K) Cetvelinde 475 YTL olarak belirlenmiştir.

657 sayılı Devlet Memurları Kanununun 212 nci maddesine dayanılarak hazırlanan ve 19/11/1986 tarihli ve 86/11220 sayılı Bakanlar Kurulu Kararı ile yürürlüğe konulan Devlet Memurları Yiyecek Yardımı Yönetmeliği çerçevesinde 2008 yılında öğle yemeği servisinden faydalanacak olanlardan alınacak günlük yemek bedeli tutarları 10/1/2008 tarihli ve 26752

sayılı Resmi Gazetede yayımlanan 2008 Yılı Merkezi Yönetim Bütçe Uygulama Tebliği (Sıra No:1) ile belirlenmiştir.

3. Katsayılar ve Ücret Artışları

3.1. Memur ve Sözleşmeli Personel

a) 657 sayılı Devlet Memurları Kanununun 154 üncü maddesi uyarınca, aylık gösterge tablosunda yer alan rakamlar ile ek gösterge ve kıdem aylığı gösterge rakamlarının aylık tutarlarına çevrilmesinde uygulanacak aylık katsayısı ve memuriyet taban aylığı göstergesine uygulanacak taban aylık katsayısı, üçer veya altışar aylık dönemler itibarıyla uygulanmak üzere her yıl bütçe kanunu ile tespit olunmaktadır. Anılan hüküm, ülkenin ekonomik gelişmesi, genel geçim şartları ve Devletin mali imkanları göz önünde bulundurulmak suretiyle bu katsayıların mali yılın ikinci yarısının tamamı veya üçer aylık dönemleri itibarıyla uygulanmak üzere Bakanlar Kurulunca değiştirilebilmesini de öngörmektedir.

2008 Yılı Merkezi Yönetim Bütçe Kanununun 21 inci maddesinin birinci fıkrası ile 2008 yılının birinci ve ikinci altı aylık dönemlerinde kamu görevlilerinin aylık unsurlarının tutarlara çevrilmesinde uygulanacak katsayılar belirlenmiş, aynı maddenin üçüncü fıkrası ile de 2007 yılının ikinci altı aylık döneminde gerçekleşecek enflasyon rakamının yüzde 4 oranını aşması halinde aşan kısmı telafi edecek şekilde 2008 yılının birinci altı aylık döneminde uygulanacak katsayıları yeniden belirlemeye Bakanlar Kurulu yetkili kılınmıştır.

Anılan dönemde enflasyon rakamının yüzde 4,35 olarak gerçekleşmesi nedeniyle, aşan kısmı telafi edecek şekilde, 2008 yılının ilk altı aylık döneminde 3/1/2008 tarihli ve 2008/13055 sayılı Bakanlar Kurulu Kararıyla katsayılar; aylık katsayı (0,049486), memuriyet taban aylık katsayısı (0,65283) ve yan ödeme katsayısı ise (0,01569) olarak yeniden belirlenmiştir. İkinci altı aylık dönemde ise 3/7/2008 tarihli ve 2008/13860 sayılı Bakanlar Kurulu Kararıyla aylık katsayı (0,051448), memuriyet taban aylık katsayısı (0,6812) ve yan ödeme katsayısı ise (0,016313) olarak belirlenmiştir. 2008 yılında çeşitli kanunlara göre muhtelif statülerde istihdam edilen sözleşmeli personelin ücretlerinde yapılan artışlar da 2008/13055 sayılı ve 2008/13860 sayılı Bakanlar Kurulu kararlarıyla düzenlenmiştir.

Buna göre kamu görevlilerinin mali ve sosyal haklarında 2008 yılında;

- Ocak ayından geçerli olmak üzere enflasyon zammı dahil yüzde 2,35 oranında ve taban aylığı ile seyyanen brüt 10 YTL zam yapılmıştır. Ayrıca, değişik adlar altında ilave ödeme almayan kurumlarda istihdam edilen personele yapılmakta olan ek ödeme tutarı da 20 YTL artırılmıştır.

- Temmuz ayından geçerli olmak üzere enflasyon zammı dahil yüzde 3,96 oranında zam yapılmış ve ayrıca, değişik adlar altında ilave ödeme almayan kurumlarda istihdam edilen personele yapılmakta olan ek ödeme tutarı da 20 YTL artırılmıştır.

- Ağustos ayından geçerli olmak üzere ise, 375 sayılı Kanun Hükmünde Kararnamenin ek 3 üncü maddesinde 24/7/2008 tarihli ve 5793 sayılı Kanununun 46 ncı maddesiyle yapılan değişiklik uyarınca yürürlüğe konulan 7/8/2008 tarihli ve 2008/14012 sayılı Bakanlar Kurulu Kararıyla, değişik adlar altında ilave ödeme almayan kurumlarda istihdam edilen personele 136 YTL tutarında yapılmakta olan ek ödeme tutarında 102 ila 340 YTL arasında değişen tutarlarda artış sağlanmıştır.

Böylece 2008 yılında aile yardımı ödeneği dahil en düşük Devlet memuru aylığı yüzde 23,2 ve ortalama memur maaşı ise yüzde 19 oranlarında artmıştır.

Kamu görevlilerinin aylıklarının tespitinde esas olan katsayılar ile aile yardımı, sosyal güvenlik kesintileri ve kıdem tazminatı tavanları 2006-2009 dönemi itibarıyla Tablo 8’de gösterilmiştir.

b) 4688 sayılı Kamu Görevlileri Sendikaları Kanunu hükümleri uyarınca, memurların mali ve sosyal haklarıyla ilgili 2009 yılına ilişkin toplu görüşme süreci, Kamu İşveren Kurulu ile 11 işkolunda yetkili kamu görevlileri sendikaları ve bunların bağlı bulunduğu konfederasyonlar arasında Yüksek İdari Kuruldan gelen öneriler de dikkate alınarak 15/8/2008 tarihinde başlamış ve 29/8/2008 tarihinde sona ermiştir.

Anılan toplu görüşme sonucunda 2009 yılında kamu görevlilerinin mali ve sosyal haklarına yönelik olarak;

- Ocak ayından geçerli olmak üzere yüzde 4 oranında zam yapılması,
 - Sendika üyesi olan personele 5 YTL tutarında ödenmekte olan sendika ödeneğinin “toplular görüşme primi” adıyla ödenmesi ve bu tutarın 10 YTL’ye çıkarılması,
 - Temmuz ayından geçerli olmak üzere yüzde 4,5 oranında zam yapılması
- hususlarında mutabakata varılmıştır.

3.2. İşçiler

2007 yılında imzalanan “2007 Yılı Kamu Toplu İş Sözleşmeleri Çerçeve Anlaşma Protokolü” uyarınca;

- a) 2008 yılının ilk yarısında işçi ücretlerine yüzde 3 oranında zam yapılmıştır. Yılın

ikinci yarısı için yüzde 3 oranında artış öngörülmekle beraber, toplu iş sözleşmesinde 2008 yılının ilk yarısındaki TÜFE oranının yüzde 3'ü aşması halinde aşan kısmın tamamı ikinci yarıdaki yüzde 3'lük artış oranına ilave edilmesi öngörüldüğünden, toplu sözleşme döneminin ikinci yarısında gerçekleşen TÜFE oranları çerçevesinde toplu sözleşme dönemleri Ocak ayında başlayan işçilerin ücretlerine yüzde 6 (%3+%3), toplu sözleşme dönemleri mart ayında başlayan işçilerin ücretlerine ise yüzde 7,15 (%3+%4.15) oranında zam yapılmıştır. Yılın ikinci yarısındaki TÜFE oranının yüzde 3'ü aşması halinde ise aşan kısmın tamamı bir sonraki yılda ücretlere ilave edilecektir.

b) 2009 yılında işçi ücretlerindeki artışlar, yetkili işçi sendikaları konfederasyonları ile Hükümet arasında yapılacak Toplu İş Sözleşmelerine göre belirlenecektir.

4. Gelir Vergisi Tarifesi ile İndirim Tutarlarında Yapılan Düzenlemeler

4.1. Asgari Geçim İndirimi

28/3/2007 tarihli ve 5615 sayılı Kanun ile 31/12/1960 tarihli ve 193 sayılı Gelir Vergisi Kanununun mükerrer 121 nci maddesi yürürlükten kaldırılmak ve 32 nci maddesi de yeniden düzenlenmek suretiyle, ücretlilerde uygulanan vergi indirimi kaldırılarak 1/1/2008 tarihinden itibaren elde edilecek gelirlere uygulanmak üzere “asgari geçim indirimi” uygulaması getirilmiştir.

Söz konusu düzenleme ile ücretin gerçek usulde vergilendirilmesinde asgarî geçim indirimi uygulanacaktır. Asgarî geçim indiriminde, ücretin elde edildiği takvim yılı başında geçerli olan ve sanayi kesiminde çalışan 16 yaşından büyük işçiler için uygulanan asgarî ücretin yıllık brüt tutarının; ilgilinin kendisi için yüzde 50'si, çalışmayan ve herhangi bir geliri olmayan eşi için yüzde 10'u, çocukların her biri için ayrı ayrı olmak üzere ilk iki çocuk için yüzde 7,5'i, diğer çocuklar için ise yüzde 5'i esas alınacaktır.

Asgarî geçim indirimi; yukarıda belirtilen oranlara göre bulunan tutar ile 193 sayılı Kanunun 103 üncü maddesindeki gelir vergisi tarifesinin birinci gelir dilimine uygulanan oranın çarpılmasıyla bulunan tutarın, mevcut durumda olduğu gibi hesaplanan vergiden mahsup edilmesi suretiyle uygulanacaktır.

4.2. Tarife

193 sayılı Kanunun 103 üncü maddesinde yer alan gelir vergisi tarifeleri, 2008 takvim yılı gelirlerinin vergilendirilmesinde esas olmak üzere 30/12/2007 tarihli ve 26742 sayılı

Resmi Gazetede yayımlanan 26/12/2007 tarihli ve 2007/13044 sayılı Bakanlar Kurulu Kararı ile yeniden düzenlenmiştir.

Buna göre gelir vergisine tabi gelirler;

- 7.800 YTL'ye kadar yüzde 15
- 19.800 YTL'nin 7.800 YTL'si için 1.170 YTL, fazlası yüzde 20
- 44.700 YTL'nin 19.800 YTL'si için 3.570 YTL, fazlası yüzde 27
- 44.700 YTL'den fazlasının 44.700 YTL'si için 10.293 YTL, fazlası Yüzde 35

oranında vergilendirilmektedir.

4.3. Sakatlık indirimi

193 sayılı Kanununun 31 inci maddesinde düzenlenen sakatlık indirimi tutarları, 266 seri No'lu Gelir Vergisi Genel Tebliği ile 2008 takvim yılı için yeniden belirlenmiştir.

Buna göre, çalışma gücünün asgari yüzde 80'ini kaybetmiş bulunan hizmet erbabı birinci derece sakat, asgari yüzde 60'ını kaybetmiş bulunan hizmet erbabı ikinci derece sakat, asgari yüzde 40'ını kaybetmiş bulunan hizmet erbabı ise üçüncü derece sakat sayılacak ve aşağıda sakatlık dereceleri itibarıyla belirlenen aylık tutarlar, hizmet erbabının ücretinden indirilecektir.

Sakatlık indirimi;

- Birinci derece sakatlar için 600 YTL,
- İkinci derece sakatlar için 300 YTL,
- Üçüncü derece sakatlar için 150 YTL'dir.

TABLO I
KAMU İDARELERİNİN KADRO VE POZİSYON SAYILARI
(30/6/2008 tarihli İhtiyar Yılı)

1. GENEL BÜTÇE KAPSAMINDAKİ KAMU İDARELERİ

İDARELER	MEMUR (A)	HAKIMSAYICI (B)	AKADEMİK (C)	KADROLU PERSONEL (A+B+C)	SOZLESMELİ PERSONEL	SÜREKLİ İŞÇİ	GEÇİCİ İŞÇİ	GEÇİCİ PERSONEL	GENEL TOPLAM
CUMHURBAŞKANLIĞI	608	0	0	608	608	0	0	0	1.216
TÜRKİYE BÜYÜK MİLLET MECLİSİ	2.971	0	0	2.971	677	0	0	1.120	4.768
ANAYASA MAHKEMESİ	161	38	0	199	7	0	0	0	206
YARGITAY	935	250	0	1.185	14	0	0	115	1.314
DANİŞTAY	480	406	0	886	11	0	0	50	947
SAYIŞTAY	819	898	0	1.717	46	0	0	0	1.763
BASBAKANLIK	1.914	0	0	1.914	928	0	0	0	2.842
MİLLÎ GÜVENLİK KURULU GENEL SEKRETERLİĞİ	254	0	0	254	265	0	0	0	519
BASIN-YAYIN VE ENFORMASYON GENEL MÜDÜRLÜĞÜ	556	0	0	556	138	0	0	0	694
DEVLET PERSONEL BAŞKANLIĞI	458	0	0	458	214	0	0	30	702
DEVLET PLANLAMA FİSKALİTİ MÜSTESARLIĞI	297	0	0	297	87	0	0	0	384
HÜZNE MÜSTESARLIĞI	1.000	0	0	1.000	645	0	0	0	1.645
İDARE MÜSTESARLIĞI	2.379	0	0	2.379	1.032	0	0	0	3.411
İDARE MÜSTESARLIĞI	2.508	0	0	2.508	1.146	0	0	0	3.654
GÖRÜK MÜSTESARLIĞI	10.380	0	0	10.380	115	50	5	0	10.550
TÜRKİYE İSTATİSTİK KURUMU BAŞKANLIĞI	2.227	0	0	2.227	1.212	95	0	1.800	5.234
ÖZÜRLÜLER İDARESİ BAŞKANLIĞI	88.673	0	0	88.673	13.161	0	0	0	101.834
AİLE VE SOSYAL ARAŞTIRMALAR GENEL MÜDÜRLÜĞÜ	156	0	0	156	10	0	0	0	166
KADININ STATÜSÜ GENEL MÜDÜRLÜĞÜ	82	0	0	82	53	0	0	0	133
SOSYAL YARDIMLAMA VE DAVANISMA GENEL MÜDÜRLÜĞÜ	128	0	0	128	62	0	0	0	190
SOSYAL HİZMETLER VE ÇEK GENEL MÜDÜRLÜĞÜ	13.727	0	0	13.727	1.729	0	0	500	15.956
ADALLET BAŞKANLIĞI	88	0	0	88	44	0	0	0	132
MİLLÎ SAVUNMA BAŞKANLIĞI	77.131	14.697	0	91.828	40	143	0	2.640	94.661
İÇİŞLERİ BAŞKANLIĞI	35.652	0	47	35.699	229	30.087	58	0	66.073
JANDARMA GENEL KOMUTANLIĞI	3.800	0	0	3.800	528	0	0	3.500	34.530
EMANET GENEL MÜDÜRLÜĞÜ	239.152	0	540	239.692	205	2.300	0	0	241.381
SAHİL GÜVENLİK KOMUTANLIĞI	838	0	0	838	2	611	0	0	1.451
MAKULİYE BAŞKANLIĞI	3.583	0	0	3.583	2.541	93	42	0	6.259
MAKULİYE BAŞKANLIĞI	44.431	0	0	44.431	236	34	109	0	44.810
MAKULİYE BAŞKANLIĞI	60.035	0	0	60.035	45	0	0	0	60.080
MİLLÎ EĞİTİM BAŞKANLIĞI	774.116	0	0	774.116	40.314	284	0	10.338	825.052
BAYINDIRLIK VE İSKAN BAŞKANLIĞI	12.185	0	0	12.185	476	4.198	0	0	16.859
TAPU VE KADASTRO GENEL MÜDÜRLÜĞÜ	19.080	0	0	19.080	2.578	979	7	800	23.444
KARAYOLLARI GENEL MÜDÜRLÜĞÜ	7.335	0	0	7.335	325	20.734	0	0	28.394
SAGLIK BAŞKANLIĞI	335.539	0	0	335.539	37.936	4.747	0	1.750	379.972
ULUĞASTIRMA BAŞKANLIĞI	2.763	0	0	2.763	85	1.105	0	0	3.953
DENEZLİK MÜSTESARLIĞI	1.518	0	0	1.518	834	0	0	0	2.352
TARIM VE KÖYİŞLERİ BAŞKANLIĞI	47.965	0	0	47.965	2.753	13.254	0	650	64.622
TARIM REFORMU GENEL MÜDÜRLÜĞÜ	1.169	0	0	1.169	4	182	25	0	1.380
ÇALIŞMA VE SOSYAL GÜVENLİK BAŞKANLIĞI	3.934	0	0	3.934	48	4	0	200	4.186
SANAYİ VE TİCARET BAŞKANLIĞI	5.372	0	0	5.372	126	0	0	0	5.498
ENERJİ VE TABİİ KAYNAKLAR BAŞKANLIĞI	1.067	0	0	1.067	14	0	0	0	1.081
DEVLET SU İŞLERİ GENEL MÜDÜRLÜĞÜ	9.307	0	0	9.307	30	25.710	288	0	35.335
PETROL İŞLERİ GENEL MÜDÜRLÜĞÜ	270	0	0	270	6	0	0	0	276
KÜLTÜR VE TURİZM BAŞKANLIĞI	12.823	0	0	12.823	1.865	362	0	300	15.350
ÇEVRE VE ORMAN BAŞKANLIĞI	8.354	0	0	8.354	346	6.006	0	0	14.706
DEVLET METEOROLOJİ İŞLERİ GENEL MÜDÜRLÜĞÜ	3.994	0	0	3.994	640	15	1	0	4.650
DEVLET METEOROLOJİ İŞLERİ GENEL MÜDÜRLÜĞÜ	2.970	0	0	2.970	1	0	0	0	2.971
ADLI TIP KURUMU BAŞKANLIĞI	88	0	0	88	0	0	0	0	88
ÇALIŞMA VE SOSYAL GÜVENLİK EĞİTİM ARAŞTIRMA MERKEZİ BAŞKANLIĞI	182	0	0	182	3	370	0	0	555
DARPHANE VE DAMGA MATBAASI GENEL MÜDÜRLÜĞÜ	2.608	0	0	2.608	0	0	0	0	2.608
YÜKSEK SEÇİM KURULU BAŞKANLIĞI	1.881.750	0	0	1.881.750	3.042	8	0	12	2.150.317
TOPLAM	1.881.750	16.289	587	1.898.626	114.504	112.847	535	23.805	2.150.317

(1) Sozlesmeli personel sayilarina, kadro karstigi sozlesmeli personel dahil olup soz konusu personel kadrolu personel bilgilerinde de gosterilmistir.

(2) 2008 Yılı Merkezi Yonetim Bütçe Kanununun 22 nci maddesinde gereginde ilgili Kurumlarca Bakanligimiza iletilen bilgiler esas alınarak hazirlanmistir.

(3) Kullanilabilir, serbest kadro ve pozisyon sayilardir.

TABLO 1
KAMU İDARELERİNİN KADRO VE POZİSYON SAYILARI
(30/6/2008 tarihi itibarıyla)

İİ-ÖZEL BÜTÇELİ İDARELER

A- YÜKSEKÖĞRETİM KURULU, ÜNİVERSİTELER VE YÜKSEK TEKNOLOJİ ENSTİTÜLERİ

İDARELER	MEMUR (A)	AKADEMİK (B)	KADROLU PERSONEL(A+B)	SÖZLEŞMELİ PERSONEL	SÜREKLİ İŞÇİ	GEÇİCİ İŞÇİ	GEÇİCİ PERSONEL	GENEL TOPLAM
YÜKSEKÖĞRETİM KURULU	523	0	523	55	44	0	0	622
ANKARA ÜNİVERSİTESİ	6.132	5.180	11.312	49	261	0	0	11.622
ORTA DOĞU TEKNİK ÜNİVERSİTESİ	2.211	2.807	5.018	113	393	58	0	5.582
HACETTEPE ÜNİVERSİTESİ	7.016	4.676	11.692	2.002	0	0	0	13.694
GAZİ ÜNİVERSİTESİ	4.568	5.634	10.202	196	81	0	0	10.479
İSTANBUL ÜNİVERSİTESİ	9.889	6.400	16.289	140	970	3	0	17.402
İSTANBUL TEKNİK ÜNİVERSİTESİ	2.081	3.196	5.277	95	216	6	0	5.594
BOĞAZIÇI ÜNİVERSİTESİ	1.110	1.206	2.316	224	9	0	0	2.549
MARMARA ÜNİVERSİTESİ	2.079	3.696	5.775	16	90	22	0	5.903
YILDIZ TEKNİK ÜNİVERSİTESİ	1.034	2.187	3.221	55	26	0	2	3.304
MİMAR SİNAN GÜZEL SANATLAR ÜNİVERSİTESİ	615	843	1.458	128	27	0	14	1.627
EGE ÜNİVERSİTESİ	5.784	4.011	9.795	46	221	119	0	10.181
DOKUZ EYLÜL ÜNİVERSİTESİ	3.649	3.882	7.531	229	38	0	11	7.809
TRAKYA ÜNİVERSİTESİ	1.555	1.761	3.316	125	0	17	0	3.458
ULUDAĞ ÜNİVERSİTESİ	2.880	2.752	5.632	171	76	0	0	5.879
ANADOLU ÜNİVERSİTESİ	2.524	3.056	5.580	246	286	246	0	6.358
SELÇUK ÜNİVERSİTESİ	2.474	3.858	6.332	21	85	93	0	6.531
AKDENİZ ÜNİVERSİTESİ	1.735	2.351	4.086	407	29	0	3	4.525
ERCİYES ÜNİVERSİTESİ	2.067	2.247	4.314	127	0	0	3	4.444
CUMHURİYET ÜNİVERSİTESİ	1.716	1.715	3.431	43	1	8	0	3.483
ÇUKUROVA ÜNİVERSİTESİ	3.474	2.325	5.799	101	322	100	0	6.322
ONDOKUZ MAYIS ÜNİVERSİTESİ	2.193	2.505	4.698	17	219	0	0	4.934
KARADENİZ TEKNİK ÜNİVERSİTESİ	2.466	2.912	5.378	40	28	3	0	5.449
ATATÜRK ÜNİVERSİTESİ	3.604	3.031	6.635	18	200	2	0	6.855
İNÖNÜ ÜNİVERSİTESİ	1.337	1.226	2.563	272	70	0	0	2.905
FIRAT ÜNİVERSİTESİ	1.672	1.952	3.624	3	15	0	0	3.642
DICLE ÜNİVERSİTESİ	2.015	2.114	4.129	2	21	18	0	4.170
YÜZÜNCÜ YIL ÜNİVERSİTESİ	1.688	1.888	3.576	21	85	0	0	3.682
GAZİANTEP ÜNİVERSİTESİ	1.255	1.356	2.611	11	0	0	0	2.622
İZMİR YÜKSEK TEKNOLOJİ ENSTİTÜSÜ	570	703	1.273	30	9	0	0	1.312
GEZİT YÜKSEK TEKNOLOJİ ENSTİTÜSÜ	581	1.614	2.195	13	9	0	0	2.217
HARRAN ÜNİVERSİTESİ	1.307	1.219	2.526	57	47	0	0	2.630
SÜLEYMAN DEMİREL ÜNİVERSİTESİ	1.763	2.358	4.121	77	7	0	10	4.215
ADNAN MENDERES ÜNİVERSİTESİ	1.345	1.551	2.896	29	37	0	0	2.962
ZONGULDAK KARATELİMAS ÜNİVERSİTESİ	1.240	1.450	2.690	42	25	0	0	2.757
MERSİN ÜNİVERSİTESİ	1.261	1.808	3.069	85	0	6	3	3.163
PAMUKKALE ÜNİVERSİTESİ	1.466	1.923	3.389	107	4	0	0	3.500
BALIKESİR ÜNİVERSİTESİ	1.120	1.448	2.568	63	0	0	0	2.631
KOCAELİ ÜNİVERSİTESİ	1.580	2.379	3.959	1	0	0	3	3.963
SAKARYA ÜNİVERSİTESİ	1.212	1.573	2.785	6	0	0	0	2.791
CELAL BAYAR ÜNİVERSİTESİ	1.352	1.756	3.108	7	0	0	0	3.115
ABANT İZZET BAYSAL ÜNİVERSİTESİ	925	1.145	2.070	12	4	6	0	2.092
MUSTAFA KEMAL ÜNİVERSİTESİ	973	1.646	2.619	20	10	0	0	2.649
AFYON KOCATEPE ÜNİVERSİTESİ	845	1.304	2.149	77	0	0	1	2.227
KAFKAS ÜNİVERSİTESİ	615	740	1.355	103	15	0	0	1.473
ÇANAKKALE ONSEKİZ MART ÜNİVERSİTESİ	727	1.579	2.306	27	5	45	0	2.383
NİĞDE ÜNİVERSİTESİ	639	1.364	2.003	34	0	0	0	2.037
DÜMLÜPİNAR ÜNİVERSİTESİ	822	1.146	1.968	68	0	0	0	2.036
GAZİOSMANPAŞA ÜNİVERSİTESİ	835	1.094	1.929	65	0	0	0	1.994
MUĞLA ÜNİVERSİTESİ	1.292	1.290	2.582	71	0	0	0	2.653
KAHRAMANMARAŞ SÜTCÜ İMAM ÜNİVERSİTESİ	887	1.075	1.962	12	44	0	0	2.018
KIRIKKALE ÜNİVERSİTESİ	924	1.058	1.982	20	0	0	0	2.002
OSMANGAZİ ÜNİVERSİTESİ	1.665	1.614	3.279	83	0	0	0	3.362
GALATASARAY ÜNİVERSİTESİ	582	430	1.012	28	0	0	0	1.040
AHI EVRAN ÜNİVERSİTESİ	1.116	1.412	2.528	10	0	0	0	2.538
KASTAMONU ÜNİVERSİTESİ	504	735	1.239	13	0	0	0	1.252
DÜZCE ÜNİVERSİTESİ	995	1.177	2.172	3	0	0	0	2.175
MEHMET AKIF ERSOY ÜNİVERSİTESİ	441	772	1.213	4	0	0	0	1.217
UŞAK ÜNİVERSİTESİ	393	701	1.094	0	0	0	0	1.094
RİZE ÜNİVERSİTESİ	762	843	1.605	0	0	0	0	1.605
NAMIK KEMAL ÜNİVERSİTESİ	781	972	1.753	17	0	0	0	1.770
ERZİNCAN ÜNİVERSİTESİ	505	969	1.474	0	6	0	0	1.480
AKSARAY ÜNİVERSİTESİ	436	786	1.222	0	0	0	0	1.222
GİRESUN ÜNİVERSİTESİ	805	941	1.746	0	0	0	0	1.746
HİTTİ ÜNİVERSİTESİ	871	825	1.696	11	0	0	0	1.707
BOZOK ÜNİVERSİTESİ	724	767	1.491	10	0	0	0	1.501
ADYAMAN ÜNİVERSİTESİ	762	859	1.621	21	4	0	0	1.646
ORDU ÜNİVERSİTESİ	702	765	1.467	0	8	0	0	1.475
AMASYA ÜNİVERSİTESİ	372	696	1.068	2	2	0	0	1.072
KARAMANOĞLU MEHMETBEY ÜNİVERSİTESİ	314	650	964	0	0	0	0	964
AĞRI DAĞI ÜNİVERSİTESİ	370	630	1.000	0	0	0	0	1.000
SİNOP ÜNİVERSİTESİ	355	659	1.014	0	21	0	0	1.035
SIIRT ÜNİVERSİTESİ	348	621	969	0	0	0	0	969
NEVŞEHİR ÜNİVERSİTESİ	333	652	985	2	0	0	0	987
KARABÜK ÜNİVERSİTESİ	445	707	1.152	0	2	0	0	1.154
KİLİS YEDİ ARALIK ÜNİVERSİTESİ	355	632	987	0	0	0	0	987
ÇANKIRI KARATEKİN ÜNİVERSİTESİ	432	651	1.083	0	0	0	0	1.083
ARTVİN ÇORUH ÜNİVERSİTESİ	362	643	1.005	0	0	0	0	1.005
BİLEÇİK ÜNİVERSİTESİ	429	696	1.125	0	0	0	0	1.125
BITLİS EREN ÜNİVERSİTESİ	82	60	142	0	0	0	0	142
KIRKLARELİ ÜNİVERSİTESİ	361	659	1.020	8	0	0	0	1.028
OSMANIYE KORKUT ATA ÜNİVERSİTESİ	406	639	1.045	1	7	0	0	1.053
BİNGÖL ÜNİVERSİTESİ	413	590	1.003	0	0	0	0	1.003
MUŞ ALPARSLAN ÜNİVERSİTESİ	357	590	947	0	0	0	0	947
MARDİN ARTUKLU ÜNİVERSİTESİ	316	587	903	0	0	0	0	903
BATMAN ÜNİVERSİTESİ	352	596	948	0	0	0	0	948
ÖĞRENCİ SEÇME VE YERLEŞTİRME MERKEZİ	450	0	450	75	0	0	0	525
TOPLAM	124.523	139.516	264.039	6.287	4.079	752	50	275.207

(1) Sözleşmeli personel sayılarına, kadro karşılığı sözleşmeli personel dahil olup söz konusu personel kadrolu personel bilgilerinde de gösterilmiştir.

(3) Üniversitelerde sağlık kültür ve spor hizmet alanları için giderleri özgelirden karşılanmak üzere vize edilen geçici işçi sayıları özel bütçede gösterilmiştir.

(4) 22/5/2008 tarihli ve 5765 sayılı Kanun ile kurulan 9 yeni üniversitenin kadro tahsis işlemleri tamamlanmadığından, bu üniversitelere ilişkin kadro ve pozisyon bilgilerine yer verilmemiştir.

(5) 2008 Yılı Merkezi Yönetim Bütçe Kanununun 22 nci maddesi gereğince ilgili Kurumlarca Bakanlığımıza iletilen bilgiler esas alınarak hazırlanmıştır.

(6) Kullanılabilir serbest kadro ve pozisyon sayılandır.

TABLO 1
KAMU İDARELERİNİN KADRO VE POZİSYON SAYILARI
(30/6/2008 tarihi itibarıyla)

B- ÖZEL BÜTÇELİ İDARELER
B- ÖZEL BÜTÇELİ DİĞER İDARELER

İDARELER	MEMUR (A)	AKADEMİK (B)	KADROLU PERSONEL(A+B)	SÖZLEŞMELİ PERSONEL	SÜREKLİ İŞÇİ	GEÇİCİ İŞÇİ	GEÇİCİ PERSONEL	GENEL TOPLAM
ATA TÜRK KÜLTÜR, DİL VE TARİH YÜKSEK KURUMU BAŞKANLIĞI	651	0	651	46	0	0	0	697
TÜRKİYE VE ORTA DOĞU AMME İDARESİ ENSTİTÜSÜ	164	60	224	0	6	0	0	230
TÜRKİYE BİLİMSEL VE TEKNOLOJİK ARAŞTIRMA KURUMU	0	0	0	0	3.000	0	0	3.000
TÜRKİYE BİLİMLER AKADEMİSİ BAŞKANLIĞI	0	0	0	10	0	0	0	10
TÜRKİYE ADALET AKADEMİSİ BAŞKANLIĞI	62	0	62	0	0	0	0	62
YÜKSEK ÖĞRENİM KREDİ VE YURTİÇİ KURUMU GENEL MÜDÜRLÜĞÜ	7.552	0	7.552	1	434	0	0	7.987
GENÇLİK VE SPOR GENEL MÜDÜRLÜĞÜ	9.246	0	9.246	881	400	0	10	10.537
DEVLET TİYATROLARI GENEL MÜDÜRLÜĞÜ	632	0	632	1.575	0	0	0	2.207
DEVLET OPERA VE BALESİ GENEL MÜDÜRLÜĞÜ	613	0	613	2.586	0	0	0	3.199
ORMAN GENEL MÜDÜRLÜĞÜ	19.366	0	19.366	0	8.096	2.486	300	30.248
VAKIFLAR GENEL MÜDÜRLÜĞÜ	4.176	0	4.176	166	205	0	10	4.557
HÜDUD VE SAHİLLER SAĞLIK GENEL MÜDÜRLÜĞÜ	477	0	477	186	0	0	0	663
TÜRK AKREDİTASYON KURUMU	60	0	60	60	0	0	0	120
TÜRK STANDARTLARI ENSTİTÜSÜ	0	0	0	1.430	0	0	0	1.430
MİLLİ ÜRETİM VE İNŞAAT MERKEZİ	0	0	0	220	0	0	0	220
TÜRK PATENT ENSTİTÜSÜ	406	0	406	185	0	0	0	591
ULUSAL BORU ARAŞTIRMA ENSTİTÜSÜ	0	0	0	28	0	0	0	28
TÜRKİYE ATOM ENERJİSİ KURUMU	957	0	957	435	0	0	0	1.392
SAVUNMA SANAYİ MÜŞTƏRİLİĞİ	334	0	334	299	0	0	0	633
KÜÇÜK VE ORTA ÖLÇEKLİ SANAYİ GELİŞTİRME VE DESTEKLEME İDARESİ BAŞKANLIĞI	0	0	0	974	0	0	0	974
İHRACATI GELİŞTİRME ETÜD MERKEZİ	0	0	0	214	51	0	0	265
TÜRK İŞBİRLİĞİ VE KALKINMA İDARESİ BAŞKANLIĞI	145	0	145	43	0	0	0	188
ÖZEL ÇEVRE KORUMA KURUMU BAŞKANLIĞI	296	0	296	56	0	0	0	352
GAP BÖLGE KALKINMA İDARESİ BAŞKANLIĞI	73	0	73	110	39	77	0	299
ÖZELLEŞTİRME İDARESİ BAŞKANLIĞI	341	0	341	0	0	0	0	341
ELEKTRİK İŞLERİ ETÜD İDARESİ GENEL MÜDÜRLÜĞÜ	665	0	665	8	421	0	0	1.094
MADEN TETKİK VE ARAMA GENEL MÜDÜRLÜĞÜ	4.584	0	4.584	6	1.499	0	0	6.089
CEZA VE İNFAZ KURUMLARI İLE TUTUKTEKİLERİ İŞ YURTİÇİ KURUMU	0	0	0	0	0	0	0	0
SİVİL HAVACILIK GENEL MÜDÜRLÜĞÜ	67	0	67	188	0	0	0	255
MESLEKİ YETERLİLİK KURUMU	0	0	0	0	90	0	0	90
TOPLAM	50.867	60	50.927	9.707	14.241	2.563	320	77.758

(1) Sözleşmeli personel sayıları, kadro karşılığı sözleşmeli personel dahil olup söz konusu kadrolu personel bilgilerinde de gösterilmiştir.

(2) Ceza ve İnfaz Kurumları ile Tutukteki İŞ Yurtiçi Kurumu personel ihtiyaçları Adalete Bakanlığı tarafından karşılanmaktadır.

(3) 2008 Yılı Merkezi Yönetim Bütçe Kanununun 22 nci maddesi gereğince ilgili Kurumlarca Bakanlığımıza iletilen bilgiler esas alınarak hazırlanmıştır.

(4) Kullanılabilir serbest kadro ve pozisyon sayılarıdır.

TABLO 1
KAMU İDARELERİNİN KADRO VE POZİSYON SAYILARI
(30/6/2008 tarihli itibarıyla)

III- DÜZENLEYİCİ VE DENETLEYİCİ KURUMLAR

İDARELER	MEMUR (A)	AKADEMİK (B)	KADROLU PERSONEL(A+B)	SÖZLEŞMELİ PERSONEL	SÜREKLİ İŞÇİ	GEÇİCİ İŞÇİ	GEÇİCİ PERSONEL	GENEL TOPLAM
RADYO VE TELEVİZYON ÜST KURULU	670	0	670	670	0	0	0	1.340
TELEKOMÜNİKASYON KURUMU	734	0	734	734	0	0	0	1.468
SERMAYE PİYASASI KURULU	883	0	883	2	0	0	0	885
BANKACILIK DÜZENLEME VE DENETLEME KURUMU	851	0	851	680	0	0	0	1.531
ENERJİ PİYASASI DÜZENLEME KURUMU	577	0	577	623	0	0	0	1.200
KAMU İHALE KURUMU	0	0	0	376	0	0	0	376
REKABET KURUMU	422	0	422	422	0	0	0	844
TÜTÜN, Tütün MAMULLERİ VE ALKOLLÜ İÇKİLER PİYASASI DÜZENLEME KURUMU	315	0	315	322	0	0	0	637
TOPLAM	4.452	0	4.452	3.829	0	0	0	8.281

(1) Sözleşmeli personel sayılarına, kadro karşılığı sözleşmeli personel dahil olup sız konusu personel kadrolu personel bilgilerinde de gösterilmiştir.

(2) 2008 Yılı Merkezi Yönetim Bütçe Kanununun 22 nci maddesi gereğince ilgili Kurumların Bakanlığımıza iletilen bilgiler esas alınarak hazırlanmıştır.

(3) Kullanılabilir serbest kadro ve pozisyon sayılarıdır.

TABLO 1
KAMU İDARELERİNİN KADRO VE POZİSYON SAYILARI
(30/6/2008 tarihi itibarıyla)

IV- SOSYAL GÜVENLİK KURUMLARI

İDARELER	MEMUR (A)	AKADEMİK (B)	KADROLU PERSONEL(A+B)	SÖZLEŞMELİ PERSONEL	SÜREKLİ İŞÇİ	GEÇİCİ İŞÇİ	GEÇİCİ PERSONEL	GENEL TOPLAM
T.C. EMEKLİ SANDIĞI GENEL MÜDÜRLÜĞÜ	4.918	0	4.918	133	0	0	0	5.051
SOSYAL SİGORTALAR KURUMU BAŞKANLIĞI	24.303	0	24.303	0	521	0	0	24.824
BAG-KUR GENEL MÜDÜRLÜĞÜ	6.566	0	6.566	0	0	0	0	6.566
TÜRKİYE İŞ KURUMU GENEL MÜDÜRLÜĞÜ	3.420	0	3.420	9	0	0	0	3.429
SOSYAL GÜVENLİK KURUMU	28.744	0	28.744	194	0	0	0	28.938
TOPLAM	67.951	0	67.951	336	521	0	0	68.808

(1) Sözleşmeli personel sayılarına, kadro karşılığı sözleşmeli personel dahil olup söz konusu personel kadrolu personel bilgilerinde de gösterilmiştir.

(2) 2008 Yılı Merkezi Yönetim Bütçe Kanununun 22 nci maddesi gereğince ilgili Kurumlarca Bakanlığımıza iletilen bilgiler esas alınarak hazırlanmıştır.

(3) Kullanılabilir serbest kadro ve pozisyon sayılarıdır.

TABLO 1
KAMU İDARELERİNİN KADRO VE POZİSYON SAYILARI
(30/6/2008 tarihi itibarıyla)

V-DÖNER SERMAYELER

İDARELER	MEMUR (A)	AKADEMİK (B)	KADROLU PERSONEL (A+B)	SÖZLEŞMELİ PERSONEL	SÜREKLİ İŞÇİ	GEÇİCİ İŞÇİ	GEÇİCİ PERSONEL	GENEL TOPLAMI
I. GENEL BÜTÇE KAPSAMINDAKİ KAMU İDARELERİ								
CUMHURBAŞKANLIĞI	0	0	0	0	0	0	0	0
TÜRKİYE BÜYÜK MİLLET MECLİSİ	0	0	0	0	0	0	0	0
ANAYASA MAHKEMESİ	0	0	0	0	0	0	0	0
YARGITAY	11	0	11	0	0	0	0	11
DANIŞTAY	0	0	0	0	0	0	0	0
SAYIŞTAY	0	0	0	0	0	0	0	0
Başbakanlık	57	0	57	0	210	0	0	267
MILLÎ GÜVENLİK KURULU GENEL SEKRETERLİĞİ	0	0	0	0	0	0	0	0
BASIN-YAYIN VE ENFORMASYON GENEL MÜDÜRLÜĞÜ	0	0	0	0	0	0	0	0
DEVLET PERSONEL BAKANLIĞI	0	0	0	0	0	0	0	0
BASBAKANLIK YÜKSEK DEĞERLEME KURULU	0	0	0	0	0	0	0	0
DEVLET PLANLAMA TEŞKİLATI MÜSTESARLIĞI	25	0	25	0	0	0	0	25
Hazine Müstesarlığı	25	0	25	0	0	0	0	25
Dış Ticaret Müstesarlığı	1.045	0	1.045	15	385	0	0	1.445
Gümrük Müstesarlığı	1	0	1	0	0	0	0	1
TÜRKİYE İSTATİSTİK KURUMU BAKANLIĞI	102	0	102	1	16	0	0	119
DIYANET İŞLERİ BAKANLIĞI	0	0	0	0	0	0	0	0
ÖZÜRLÜLER İDARESİ BAKANLIĞI	0	0	0	0	0	0	0	0
AİLE VE SOSYAL AKRABALAR GENEL MÜDÜRLÜĞÜ	0	0	0	0	0	0	0	0
KADININ STATÜSÜ GENEL MÜDÜRLÜĞÜ	0	0	0	0	0	0	0	0
SOSYAL YARDIMLAŞMA VE DAYANISMA GENEL MÜDÜRLÜĞÜ	243	0	243	52	35	0	0	330
SOSYAL HİZMETLER VE Ç.E.K. GENEL MÜDÜRLÜĞÜ	0	0	0	0	0	0	0	0
AVRUPA BİRLİĞİ GENEL SEKRETERLİĞİ	0	0	0	0	0	0	0	0
ADALET BAKANLIĞI	11	0	11	0	0	0	0	11
MILLÎ SAVUNMA BAKANLIĞI	0	0	0	0	0	0	0	0
İÇİŞLERİ BAKANLIĞI	11	0	11	0	18	0	0	29
JANDARMA GENEL KOMUTANLIĞI	0	0	0	0	0	0	0	0
EMNİYET GENEL MÜDÜRLÜĞÜ	0	0	0	0	0	0	0	0
SAHİL GÜVENLİK KOMUTANLIĞI	0	0	0	0	0	0	0	0
DIŞİŞLERİ BAKANLIĞI	0	0	0	0	0	0	0	0
MALİYE BAKANLIĞI	0	0	0	0	0	0	0	0
GELİR İDARESİ BAKANLIĞI	0	0	0	0	0	0	0	0
MILLÎ EĞİTİM BAKANLIĞI	989	0	989	206	1.493	17	0	2.705
BAĞINDIRLIK VE İSKAN BAKANLIĞI	22	0	22	0	0	22	0	22
TARU VE KADASTRO GENEL MÜDÜRLÜĞÜ	6	0	6	692	698	4	0	1.400
KARAYOLLARI GENEL MÜDÜRLÜĞÜ	0	0	0	0	0	0	0	0
SAGLIK BAKANLIĞI	4.073	0	4.073	20.979	0	35	0	25.087
ULAŞTIRMA BAKANLIĞI	0	0	0	0	0	0	0	0
DENİZLİK MÜSTESARLIĞI	0	0	0	0	0	0	0	0
TARIM VE KOYUNLARI BAKANLIĞI	967	0	967	54	1.242	40	0	2.303
TARIM REFORMU GENEL MÜDÜRLÜĞÜ	0	0	0	0	0	0	0	0
ÇALIŞMA VE SOSYAL GÜVENLİK BAKANLIĞI	0	0	0	0	0	0	0	0
SOSYAL GÜVENLİK KURUMU BAKANLIĞI	0	0	0	0	0	0	0	0
SANAYİ VE TİCARET BAKANLIĞI	0	0	0	0	0	0	0	0
ENERJİ VE TABİKATYAKITLAR BAKANLIĞI	0	0	0	0	0	0	0	0
DEVLET SU İŞLERİ GENEL MÜDÜRLÜĞÜ	0	0	0	0	29	0	0	29
PETROL İŞLERİ GENEL MÜDÜRLÜĞÜ	0	0	0	0	0	0	0	0
KÜLTÜR VE TURİZM BAKANLIĞI	52	0	52	656	2.086	0	0	2.774
ÇEVRE VE ORMAN BAKANLIĞI	0	0	0	0	0	0	0	0
DEVLET METEOROLOJİSİ GENEL MÜDÜRLÜĞÜ	0	0	0	245	15	2	0	262
ADLI TIP KURUMU BAKANLIĞI	0	0	0	0	0	0	0	0
ÇALIŞMA VE SOSYAL GÜVENLİK EĞİTİM ARAŞTIRMA MERKEZİ BAKANLIĞI	3	0	3	0	0	0	0	3
DARPHANE VE DAMGA MATBAASI GENEL MÜDÜRLÜĞÜ	16	0	16	0	0	0	0	16
REFİK SAYDAM İHİZSİSİHA MERKEZİ BAKANLIĞI	11	0	11	23	84	0	0	118
YÜKSEK SEÇİM KURULU BAKANLIĞI	0	0	0	0	0	0	0	0
GENEL BÜTÇELİ İDARELERİN DÖNER SERMAYE TOPLAMI	7.670	0	7.670	22.903	6.311	98	0	36.982

V-DÖNER SERMAYELER

İDARELER	MEMUR (A)	AKADEMİK (B)	KADROLU PERSONEL(A+B)	SÖZLEŞMELİ PERSONEL	SÜREKLİ İSÇİ	GEÇİCİ İSÇİ	GEÇİCİ PERSONEL	GENEL TOPLAM
İLAZEL BÜTÇELİ İDARELER								
A-YÜKSEKÖĞRETİM KURULU, ÜNİVERSİTE YÜKSEK TEKNİK ENST.	0	0	0	0	0	0	0	0
YÜKSEKÖĞRETİM KURULU	96	0	96	1.314	0	48	0	1.468
ANKARA ÜNİVERSİTESİ	14	0	14	13	22	35	0	84
ORTA DOĞU TEKNİK ÜNİVERSİTESİ	0	0	0	0	0	58	0	58
HACETTEPE ÜNİVERSİTESİ	100	0	100	622	50	2	0	774
GAZİ ÜNİVERSİTESİ	202	0	202	0	69	0	0	271
İSTANBUL ÜNİVERSİTESİ	0	0	0	11	0	11	0	22
BOĞAZİÇİ ÜNİVERSİTESİ	0	0	0	4	0	4	0	4
MARMARA ÜNİVERSİTESİ	32	0	32	53	114	106	0	305
YILDIZ TEKNİK ÜNİVERSİTESİ	11	0	11	3	7	0	0	21
MİMAR SİNAN GÜZEL SANATLAR ÜNİVERSİTESİ	0	0	0	0	0	0	0	0
EĞİTİM BİLİM VE İHTİSAP ÜNİVERSİTESİ	69	0	69	724	54	1	0	848
DOĞUŞENLİ ÜNİVERSİTESİ	29	0	29	622	6	3	0	660
ERKENTAN ÜNİVERSİTESİ	4	0	4	342	0	0	0	347
LÜDÜĞ ÜNİVERSİTESİ	6	0	6	346	0	0	0	406
ANDRÖLÜ ÜNİVERSİTESİ	55	0	55	24	77	68	0	224
SELÇUK ÜNİVERSİTESİ	55	0	55	33	0	0	0	53
AKDENİZ ÜNİVERSİTESİ	10	0	10	0	19	0	0	106
ERCİYES ÜNİVERSİTESİ	21	0	21	283	13	0	0	317
COŞKUBİREK ÜNİVERSİTESİ	9	0	9	327	0	67	0	403
ÇUKUROVA ÜNİVERSİTESİ	9	0	9	48	26	13	0	96
ONDOKUZMAYIS ÜNİVERSİTESİ	36	0	36	125	28	0	0	189
KARADENİZ TEKNİK ÜNİVERSİTESİ	0	0	0	333	22	10	0	365
ATAATKUR ÜNİVERSİTESİ	39	0	39	232	20	0	0	291
İMONU ÜNİVERSİTESİ	7	0	7	411	0	0	0	418
ERFAT ÜNİVERSİTESİ	36	0	36	0	0	0	0	36
DICLE ÜNİVERSİTESİ	31	0	31	132	0	0	0	163
YÜZÜNCÜYIL ÜNİVERSİTESİ	42	0	42	0	0	0	0	42
GAZİANTEP ÜNİVERSİTESİ	38	0	38	0	0	0	0	38
İZMİR YÜKSEK TEKNİK ENSTİTÜSÜ	11	0	11	0	0	0	0	11
GEZİT YÜKSEK TEKNİK ENSTİTÜSÜ	12	0	12	0	0	0	0	12
HARRAN ÜNİVERSİTESİ	17	0	17	21	0	0	0	38
SÜLEYMAN DEMİREL ÜNİVERSİTESİ	35	0	35	4	3	0	0	42
ADNAN MENDERES ÜNİVERSİTESİ	17	0	17	0	1	0	0	18
ZONGULDAK KARALMAS ÜNİVERSİTESİ	34	0	34	279	0	0	0	313
MERSİN ÜNİVERSİTESİ	32	0	32	395	0	0	0	427
PAMUKKALE ÜNİVERSİTESİ	26	0	26	75	0	0	0	101
BALIKESİR ÜNİVERSİTESİ	19	0	19	0	0	0	0	19
KOCALİ ÜNİVERSİTESİ	28	0	28	478	0	0	0	506
SAKARYA ÜNİVERSİTESİ	12	0	12	0	0	0	0	12
CELAL BAYAR ÜNİVERSİTESİ	28	0	28	0	0	0	0	28
ABANT İZZET BAYSAL ÜNİVERSİTESİ	32	0	32	49	0	1	0	82
MUSTAFA KEMAL ÜNİVERSİTESİ	9	0	9	3	12	0	0	24
AFYON KOCATEPE ÜNİVERSİTESİ	12	0	12	19	0	0	0	31
KARAS ÜNİVERSİTESİ	10	0	10	0	0	0	0	10
ÇANAKKALE ÖZSELZ MARMAR ÜNİVERSİTESİ	11	0	11	4	3	0	0	18
NİĞDE ÜNİVERSİTESİ	13	0	13	4	0	0	0	17
DÜZLÜPİNE ÜNİVERSİTESİ	11	0	11	15	0	0	0	26
GAZİOSMANPAŞA ÜNİVERSİTESİ	14	0	14	102	0	0	0	116
NUĞLA ÜNİVERSİTESİ	10	0	10	0	0	0	0	10
KARABURUNCAĞI ÜNİVERSİTESİ	17	0	17	60	4	0	0	81
KIRSEKİ ÜNİVERSİTESİ	15	0	15	80	0	0	0	95
OSMANGAZİ ÜNİVERSİTESİ	29	0	29	174	0	0	0	203
GALATASARAY ÜNİVERSİTESİ	0	0	0	0	0	0	0	0
AHİEVRAK ÜNİVERSİTESİ	10	0	10	0	0	0	0	10
KASTAMONU ÜNİVERSİTESİ	15	0	15	43	0	0	0	58
DUZLU ÜNİVERSİTESİ	11	0	11	0	0	0	0	11
MEHMET AKİF ERSOY ÜNİVERSİTESİ	15	0	15	0	0	0	0	15
USAK ÜNİVERSİTESİ	10	0	10	0	0	0	0	10
NAMIK KEMAL ÜNİVERSİTESİ	10	0	10	0	0	0	0	10
ERZİNCAN ÜNİVERSİTESİ	10	0	10	0	0	0	0	10
AKSARAY ÜNİVERSİTESİ	10	0	10	0	0	0	0	10
GİRESUN ÜNİVERSİTESİ	10	0	10	0	0	0	0	10
İHTİT ÜNİVERSİTESİ	21	0	21	0	0	0	0	21
BOZOK ÜNİVERSİTESİ	10	0	10	0	0	0	0	10

V-DÖNER SERMAYELER		MEMUR LAD	AKADEMİK İB)	KADROLU PERSONEL(A+B)	SÖZLEŞMELİ PERSONEL	SÜREKLİ İSÇİ	GEÇİCİ İSÇİ	GEÇİCİ PERSONEL	GENEL TOPLAMI
İDARELER									
ADYAMAN ÜNİVERSİTESİ		10		0	0	0	0	0	10
ORDU ÜNİVERSİTESİ		15		0	0	0	0	0	15
AMASYA ÜNİVERSİTESİ		10		0	0	0	0	0	10
KARAMANOĞLU MEHMETBEY ÜNİVERSİTESİ		10		0	0	0	0	0	10
AGRI DAĞI ÜNİVERSİTESİ		10		0	0	0	0	0	10
SİNOP ÜNİVERSİTESİ		10		0	0	0	0	0	10
SİRT ÜNİVERSİTESİ		10		0	0	0	0	0	10
NEVŞEHİR ÜNİVERSİTESİ		10		0	0	0	0	0	10
KARABÜK ÜNİVERSİTESİ		10		0	0	0	0	0	10
KILIS YEDİARALIK ÜNİVERSİTESİ		10		0	0	0	0	0	10
ÇANKIRI KARA TEKİN ÜNİVERSİTESİ		10		0	0	0	0	0	10
ARTVIN ÇORLUH ÜNİVERSİTESİ		10		0	0	0	0	0	10
BİLECEK ÜNİVERSİTESİ		10		0	0	0	0	0	10
BİTLİS EREN ÜNİVERSİTESİ		10		0	0	0	0	0	10
KIRKLARELİ ÜNİVERSİTESİ		10		0	0	0	0	0	10
OSMANIYE KORKUT ATA ÜNİVERSİTESİ		10		0	0	0	0	0	10
BİNGÖL ÜNİVERSİTESİ		10		0	0	0	0	0	10
MUS ALPASLAN ÜNİVERSİTESİ		10		0	0	0	0	0	10
MARDİN ARTUKLU ÜNİVERSİTESİ		10		0	0	0	0	0	10
BAŞMAN ÜNİVERSİTESİ		10		0	0	0	0	0	10
ÖZGENEL SEÇME VE YERLEŞTİRME MERKEZİ		0		0	0	0	0	0	0
YÜKSEKÖĞRETİM KURULU (ÜNİ VE YÜKSEK TEKNİK ENSTİTLERİNİN DÖNER SERMAYE TOPLAMI)		1.756	0	1.756	7.672	559	504	0	10.491
B- ÖZEL BÜTÇELİ DİĞER İDARELER									
ATA TÜRK KÜLTÜR, DİL VE TARİH YÜKSEK KURUMU BAŞKANLIĞI		0		0	0	0	0	0	0
TÜRKİYE VE ORTA DOĞU ANİME İDARESİ ENSTİTÜSÜ		0		0	0	0	0	0	0
TÜRKİYE BİLİMSEL VE TEKNOLOJİK ARAŞTIRMA KURUMU		0		0	0	0	0	0	0
TÜRKİYE BİLİMLER AKADEMİSİ BAŞKANLIĞI		0		0	0	0	0	0	0
TÜRKİYE ADALET AKADEMİSİ BAŞKANLIĞI		0		0	0	0	0	0	0
TÜRKİYE ÖĞRENİM KREDİ VE YURTLAR KURUMU GENEL MÜDÜRLÜĞÜ		0		0	0	0	0	0	0
GENELİK VE SPOR GENEL MÜDÜRLÜĞÜ		0		0	0	0	0	0	0
DEVLET TİYATROLARI GENEL MÜDÜRLÜĞÜ		0		0	0	0	0	0	0
DEVLET OPERA VE BALLET GENEL MÜDÜRLÜĞÜ		0		0	0	0	0	0	0
ORMAN GENEL MÜDÜRLÜĞÜ		17.251		17.251	871	6.081	503	0	24.706
VAKIFLAR GENEL MÜDÜRLÜĞÜ		110		110	9	151	0	0	270
HÜDDÜT VE SAHİLLER SAĞLIK GENEL MÜDÜRLÜĞÜ		0		0	0	0	0	0	0
TÜRK AKREDİTASYON KURUMU		0		0	0	0	0	0	0
TÜRK STANDARTLARI ENSTİTÜSÜ		0		0	0	0	0	0	0
MİLLİ ÜRETİM VE İNŞAAT MERKEZİ		0		0	0	0	0	0	0
TÜRK PATENT ENSTİTÜSÜ		0		0	0	0	0	0	0
ULUSAL BORU ARAŞTIRMA ENSTİTÜSÜ		0		0	0	0	0	0	0
TÜRKİYE ATOM ENERJİSİ KURUMU		0		0	0	0	0	0	0
SAVUNMA SANAYİ MÜSTESARLIĞI		0		0	0	0	0	0	0
KÜÇÜK VE ORTA ÖLÇEKLİ SANAYİ GELİŞTİRME VE DESTEKLEME İDARESİ BAŞKANLIĞI		0		0	0	0	0	0	0
HIRACATI GELİŞTİRME ETÜD MERKEZİ		0		0	0	0	0	0	0
TÜRK İSİBRİLİĞİ VE KALKINMA İDARESİ BAŞKANLIĞI		0		0	0	0	0	0	0
GAP ÇEVRE KORUMA KURUMU BAŞKANLIĞI		0		0	0	0	0	0	0
ÖZELLEŞTİRME İDARESİ BAŞKANLIĞI		0		0	0	0	0	0	0
GAP BOLGE KALKINMA İDARESİ BAŞKANLIĞI		0		0	0	0	0	0	0
ELEKTRİK İSİBRİTÜT İDARESİ GENEL MÜDÜRLÜĞÜ		0		0	0	0	0	0	0
MADEN, PETROL VE ARAZİ GENEL MÜDÜRLÜĞÜ		0		0	0	0	0	0	0
CEZA VE İNFAZ KURUMLARI İLE TÜKEVLERİ İŞ YÜRTLARI KURUMU		0		0	0	0	0	0	0
SİYEL HAYATLIK GENEL MÜDÜRLÜĞÜ		0		0	0	0	0	0	0
MESLEKİ YETERLİLİK KURUMU		0		0	0	0	0	0	0
ÖZEL BÜTÇELİ DİĞER İDARELERİN DÖNER SERMAYE TOPLAMI		17.361	0	17.361	880	6.232	503	0	24.976
ÖZEL BÜTÇELİ İDARELERİN DÖNER SERMAYE TOPLAMI		19.117	0	19.117	8.552	6.791	1.007	0	35.467
GENEL TOPLAM		26.787	0	26.787	31.465	13.102	1.105	0	72.449

(1) Sözleşmeli personel sayılarına, kadro taşıyıcı sözleşmeli personel dahil olup-olmadığı konusunda personel kadrolu personel bilgileri de gösterilmiştir.

(2) 2008 Yılı Merkezî Yönetim Bütçe Kanununun 22 nci maddesi gereğince ilgili Kurumlara Bakanlığımıza İletilen bilgiler esas alınarak hazırlanmıştır.

(3) Kullanılabilir serbest kadro ve pozisyon sayılarıdır.

TABLO 1
KAMU İDARELERİNİN KADRO VE POZİSYON SAYILARI
(30/6/2008 tarihi itibarıyla)

VI-KEFALET SANDIKLARI

İDARELER	MEMUR (A)	AKADEMİK (B)	KADROLU PERSONEL(A+B)	SÖZLEŞMELİ PERSONEL	SÜREKLİ İŞÇİ	GEÇİCİ İŞÇİ	GEÇİCİ PERSONEL	GENEL TOPLAM
İÇİŞLERİ BAKANLIĞI	20	0	20	0	0	0	0	20
MALİYE BAKANLIĞI	13	0	13	0	0	0	0	13
TOPLAM	33	0	33	0	0	0	0	33

(1) Sözleşmeli personel sayılarına, kadro karşılığı sözleşmeli personel dahil olup söz konusu personel kadrolu personel bilgilerinde de gösterilmiştir.

(2) 2008 Yılı Merkezî Yönetim Bütçe Kanununun 22 nci maddesi gereğince ilgili Kurumlarca Bakanlığımıza iletilen bilgiler esas alınarak hazırlanmıştır.

(3) Kullanılabilir serbest kadro ve pozisyon sayılarıdır.

TABLO 1
KAMU İDARELERİNİN KADRO VE POZİSYON SAYILARI
(30/6/2008 tarihi itibarıyla)

VII-190 SAYILI K.H.K. KAPSAMINDAKİ DİĞER KAMU İDARELERİ

İDARELER	MEMUR (A)	AKADEMİK (B)	KADROLU PERSONEL(A+B)	SÖZLEŞMELİ PERSONEL	SÜREKLİ İŞÇİ	GEÇİCİ İŞÇİ	GEÇİCİ PERSONEL	GENEL TOPLAM
ATATÜRK ORMAN ÇİFTLİĞİ MÜDÜRLÜĞÜ	156	0	156	10	280	28	0	474
İLLER BANKASI GENEL MÜDÜRLÜĞÜ	4.458	0	4.458	37	534	92	0	5.121
MİLLİ PİYANGO İDARESİ GENEL MÜDÜRLÜĞÜ	968	0	968	0	0	0	0	968
UNİVERSİTELER ARASI KURUL BAŞKANLIĞI	32	0	32	0	0	0	0	32
MSB AKARYAKIT İKMAL VE NATO POL. TESİSLERİ İŞLETİMİ BAŞKANLIĞI	1.388	0	1.388	8	1.160	0	0	2.556
TOPLU KONUT İDARESİ BAŞKANLIĞI	331	0	331	490	0	0	0	821
TOPLAM	7.333	0	7.333	545	1.974	120	0	9.972

(1) Sözleşmeli personel sayıları, kadro karşılığı sözleşmeli personel dahil olup söz konusu personel kadrolu personel bilgilerinde de gösterilmiştir.

(2) 2008 Yılı Merkezi Yönetim Bütçe Kanununun 22 nci maddesi gereğince ilgili Kurumlarca Bakanlığımıza iletilen bilgiler esas alınarak hazırlanmıştır.

(3) Kullanılabilir serbest kadro ve pozisyon sayılarıdır.

TABLO 2
KADRO DERECELERİ İTİBARIYLA
MEMUR KADROLARI
(30/6/2008 tarihli itibarıyla)

DERECE	GENEL BÜTÇE KAPSAMINDAKİ KAMU İDARELERİ	Y.Ö.K. ÜNİVERSİTELER YÜKSEK TEKNİK ENST.	ÖZEL BÜTÇELİ DİĞER İDARELER	DÜZENLEYİCİ VE DENETLEYİCİ KURUMLAR	SOSYAL GÜVENLİK KURUMLARI	DÖNER SERMAYELER KEFALET SANDIKLARI	190 SAYILI K.H.K. KAPSAMINDAKİ DİĞER KAMU İDARELERİ	TOPLAM
1	288.880	48.557	8.820	1.156	9.498	898	2.034	359.843
2	106.414	9.701	1.442	245	1.235	162	180	119.379
3	277.751	38.321	6.370	486	10.095	1.363	1.158	335.544
4	156.576	38.835	3.150	316	2.575	1.337	388	203.177
5	465.156	47.122	14.672	721	17.188	8.819	1.810	555.488
6	132.279	22.412	2.334	535	6.005	855	278	164.698
7	145.301	18.944	5.215	279	8.442	3.761	340	182.282
8	83.188	10.488	1.905	391	2.903	1.944	293	101.112
9	154.224	10.510	2.086	264	6.373	3.628	137	177.222
10	34.641	8.486	1.764	20	2.020	2.131	167	49.229
11	10.072	3.823	473	4	386	1.675	101	16.534
12	34.820	3.726	1.459	14	915	210	226	41.370
13	7.127	2.427	1.177	21	316	37	216	11.321
14	653	171	50	0	0	0	0	874
15	1.544	516	10	0	0	0	5	2.075
TOPLAM	1.898.626	264.039	50.927	4.452	67.951	26.820	7.333	2.320.148

1- Sözleşmeli personel sayılarını, kadro karşılığı sözleşmeli personel dahil olup söz konusu personel kadrolu personel bilgilerinde de gösterilmiştir.

2- 2008 Yılı Merkezi Yönetim Bütçe Kanununun 22 nci maddesi gereğince ilgili Kurumlarca Bakamışımıza İletilen bilgiler esas alınarak hazırlanmıştır.

3- Kullanılabilir serbest kadro ve pozisyon sayılandır.

TABLO 3
HİZMET SINIFLARI İTİBARIYLA
MEMUR KADROLARI
(30/6/2008 tarihi itibarıyla)

SINIF	GENEL BÜTÇE KAPSAMINDAKİ KAMU İDARELERİ	Y.Ö.K. ÜNİVERSİTELER YÜKSEK TEKNİK ENST.	ÖZEL BÜTÇELİ DİĞER İDARELER	DÜZENLEYİCİ VE DENETLEYİCİ KURUMLAR	SOSYAL GÜVENLİK KURUMLARI	DÖNER SERMAYELER KEFALET SANDIKLARI	190 SAYILI K.H.K. KAPSAMINDAKİ DİĞER KAMU İDARELERİ	TOPLAM
GENEL İDARE HİZMETLERİ	400.759	57.052	33.343	3.658	55.938	18.921	5.055	574.726
MÜLKİ İDARE HİZMETLERİ	2.239	0	0	0	0	0	0	2.239
SAĞLIK HİZMETLERİ	288.400	29.725	1.948	23	4.963	3.940	88	329.087
TEKNİK HİZMETLERİ	81.937	12.111	9.776	520	1.158	2.016	1.910	109.428
EĞİTİM ÖĞRETİM HİZMETLERİ	647.346	427	10	0	0	0	0	647.783
AVUKATLIK HİZMETLERİ	1.389	230	389	164	1.066	300	47	3.585
EMNİYET HİZMETLERİ	226.104	0	0	0	0	0	0	226.104
DİN HİZMETLERİ	80.921	80	0	0	1	0	0	81.002
YARDIMCI HİZMETLER	152.655	24.898	5.401	87	4.825	1.643	233	189.742
HAKİMLİK SAVCILIK HİZMETLERİ	16.289	0	0	0	0	0	0	16.289
ÖĞRETİM ELEMANLARI	587	139.516	60	0	0	0	0	140.163
TOPLAM	1.898.626	264.039	50.927	4.452	67.951	26.820	7.333	2.320.148

1- Sözleşmeli personel sayılarına, kadro karşılığı sözleşmeli personel dahil olup, söz konusu personel kadrolu personel bilgilerinde de gösterilmiştir.

2- 2008 Yılı Merkezi Yönetim Bütçe Kanununun 22 nci maddesi gereğince ilgili Kurumlarca Bakanlığımıza iletilen bilgiler esas alınarak hazırlanmıştır.

3- Kullanılabilir serbest kadro ve pozisyon sayılarıdır.

TABLO 4
SÖZLEŞMELİ PERSONEL
(30/6/2008 tarihi itibarıyla)

	657 4/B	KADRO KARŞILIĞI	SANATÇI	YABANCI UYRUKLU	DİĞER SÖZLEŞMELİ	TOPLAM
GENEL BÜTÇE KAPSAMINDAKİ KAMU İDARELERİ	85.774	8.905	1.549	0	18.276	114.504
Y.Ö.K., ÜNİVERSİTELER VE YÜKSEK TEKNOLOJİ ENSTİTÜLERİ	5.437	0	263	584	3	6.287
ÖZEL BÜTÇELİ DİĞER İDARELER	395	1.419	4.148	0	3.745	9.707
DÜZENLEYİCİ VE DENETLEYİCİ KURUMLAR	0	3.403	0	0	426	3.829
SOSYAL GÜVENLİK KURUMLARI	286	0	0	0	50	336
DÖNER SERMAYELER VE KEFALET SANDIKLARI	31.438	2	0	0	15	31.455
190 SAYILI K.H.K. KAPSAMINDAKİ DİĞER KAMU İDARELERİ	55	265	0	0	225	545
GENEL TOPLAM	123.385	13.994	5.960	584	22.740	166.663

1- Sözleşmeli personel sayılarına, kadro karşılığı sözleşmeli personel dâhil olup söz konusu personel kadrolu personel bilgilerinde de gösterilmiştir.

2- 2008 Yılı Merkezi Yönetim Bütçe Kanununun 22 nci maddesi gereğince ilgili Kurumlarca Bakanlığımıza iletilen bilgiler esas alınarak hazırlanmıştır.

3- Kültürlü serbest kadro ve pozisyon sayılarıdır.

TABLO 5
KAMU SEKTÖRÜ İSTİHDAM SAYILARI(1)

YILI: 2008
DÖNEM(2): 2

(3)	BÜTÇE TÜRÜ	KADROLU PERSONEL	SÖZLEŞMELİ PERSONEL	İŞÇİ		GEÇİCİ PERSONEL	DİĞER	TOPLAM
				SÜREKLİ İŞÇİ	GEÇİCİ İŞÇİ(7)			
	GENEL BÜTÇE KAPSAMINDAKİ KAMU İDARELERİ	1.333.919	99.653	77.361	478	18.302	110.000	2.039.713
	Y.Ö.K., ÜNİVERSİTELER VE YÜKSEK TEKNOLOJİ ENSTİTÜLERİ	155.457	5.690	3.251	752	35	0	165.185
	ÖZEL BÜTÇELİ DİĞER İDARELER	31.361	7.670	12.212	2.563	30	0	53.836
BÖLÜM 1(8)	DÜZENLEYİCİ VE DENETLEYİCİ KURUMLAR	2.678	2.440	0	0	0	0	5.118
	SOSYAL GÜVENLİK KURUMLARI	26.485	197	213	0	0	0	26.895
	DÖNER SERMAYELER VE KEFALET SANDIKLARI	8.084	28.250	10.088	1.103	0	0	47.525
	190 SAYILI K.H.K. KAPSAMINDA YER ALAN DİĞER KAMU İDARELERİ	4.538	515	1.580	120	0	0	6.753
	BÖLÜMİ TOPLAMI	1.962.522	144.415	104.705	5.016	18.367	110.000	2.345.025
BÖLÜM 2	233 SAYILI K.H.K. KAPSAMINDA YER ALAN KİTİLER (BAĞLI ORTAKLIKLAR DAHİL)	5.378	70.808	72.526	11.010	0	0	159.722
	ÖZELLEŞTİRME PROGRAMINDA YER ALAN KURULUŞLAR(4)	1.500	12.764	43.431	633	0	0	58.328
	KAMU BANKALARI(5)	3	739	31.978	788	0	0	33.508
	ÖZEL KANUNU BULUNAN KURULUŞLAR(6)	6.934	4	529	0	0	619	8.086
	BÖLÜMÜ TOPLAMI	13.815	84.315	148.464	12.431	0	619	259.644
BÖLÜM 3	İİ - ÖZEL İDARELERİ	8.919	712	32.461	1.316	0	0	43.408
	BELEDİYELER VE BAĞLI KURULUŞLARI İLE MAHALLİ İDARE BİRLİKLERİ	82.934	7.098	114.209	60.782	0	0	265.023
	B.İ.T.L.E.R (BELEDİYE İKTİSADİ TESEKKÜLLERİ)	9.000	35	4.202	244	0	0	13.481
	BÖLÜMÜ TOPLAMI	100.853	7.845	150.872	62.342	0	0	321.912
	GENEL TOPLAM (BÖLÜM I+II+III)	2.077.190	236.575	404.041	79.789	18.367	110.619	2.936.581

- 1- Fihri (dö) kadro ve pozisyon sayıdır.
- 2- 1.Dönem: 31 Mart'tan önce, 2.Dönem: 30 Haziran itibarıyla, 3.Dönem: 30 Eylül itibarıyla, 4.Dönem: 31 Aralık itibarıyla.
- 3- 1.Bölüm Maliye Bakanlığı, 2.Bölüm Hazine Müsteşarlığı, 3.Bölüm İşleri Bakanlığı verileri esas alınarak doldurulmuştur.
- 4- Özelleştirme programında yer alan kuruluşlardan, sermayesinin yüzde 50'den fazlası devlete ait olanlar kapsamaktadır.
- 5- Kamu bankaları Ziraat Bankası, Halkbank, Eximbank ve Kalkınma Bankası'ndan oluşmaktadır.
- 6- Özel Kanunu bulunan kuruluşlar sermayesinin tamamı Hazine'ye ait olan TRT ve TURKSAAT A.Ş.'dir.
- 7- Geçici işçi sayıları, ilgili dönemde istihdam edilen en yüksek geçici işçi sayıdır.
- 8- Bölüm 1e ilişkin sözleşmeli personel sayılarına, kadro karşılığı sözleşmeli personel sayıları dahil olup söz konusu personel kadrolu personel bilgilerinde de gösterilmiştir. Bu kapsamda çalışan personel sayısı 10.408'dir.

TABLO 6
KAMU GÖREVLİLERİNİN AYLIKLARININ HESAPLANMASINDA KULLANILAN BAZI VERİLER İLE
ASGARİ ÜCRETİN YILLAR İTİBARIYLA GELİŞİMİ
(2006-2009)

	2006		2007		2008		2009	
	OCAK	TEMMUZ	OCAK	TEMMUZ	OCAK	TEMMUZ	OCAK	TEMMUZ
AYLIK KATSAYISI	0,04265	0,044745	0,046985	0,04835	0,049486	0,051448	0,053505	0,05592
YAN ÖDEME KATSAYISI	0,01353	0,014192 (1)	0,0149	0,01533	0,01569	0,016313	0,016965	0,01773
TABAN AYLIK KATSAYISI	0,53377	0,55983	0,59812	0,62804	0,65283	0,68120	0,7084	0,74348
TABAN AYLIĞI GÖSTERGESİ	1.000	1.000	1.000	1.000	1.000	1.000	1.000	1.000
KIDEM AYLIĞI GÖSTERGESİ (2)	20-500	20-500	20-500	20-500	20-500	20-500	20-500	20-500
AİLE YARDIMI (ÇOCUK)(TL/YTL) (3) (4)	10,66	11,19	11,75	12,09	12,37	12,86	13,38	13,98
AİLE YARDIMI (EŞ)(TL/YTL)	63,98	67,12	70,48	72,53	74,23	77,17	80,26	83,88
DOĞUM YARDIMI ÖDENEĞİ	106,63	111,86	117,46	120,88	123,72	128,62	133,76	139,80
TAZMİNATLARIN EMEKLI KESENEĞİNE YANSIMA ORANI (5)	0,4-2,4	0,4-2,4	0,4-2,4	0,4-2,4	0,4-2,4	0,4-2,4	0,4-2,4	0,4-2,4
EMEKLİ KESENEĞİ (%)								
Memur Payı	16	16	16	16	16	16	16	16
Kurum Payı	20	20	20	20	20	20	20	20
OYAK KESENEĞİ (%)	10	10	10	10	10	10	10	10
SSK KESENEĞİ (%) / SOSYAL GÜVENLİK PRİMİ (%)								
İşçi Payı / Kamu Görevlisi Payı	14	14	14	14	14	14	14	14
Kurum Payı	19,5-25	19,5-25	19,5-35	19,5-35	19,5-35	19,5-35	19,5-35	19,5-35
İŞSİZLİK SİGORTASI PRİMİ (%)								
İşçi Payı	1	1	1	1	1	1	1	1
Kurum Payı	2	2	2	2	2	2	2	2
Devlet Payı	1	1	1	1	1	1	1	1
GELİR VERGİSİ ORANI (%)	15	15	15	15	15	15	15	15
AYLIK ASGARİ ÜCRET (TL/YTL)(Brüt)	531,00	531,00	562,50	585,00	608,40	638,70	668,05	698,16
KIDEM TAZMİNATI YAVANI (TL/YTL) (Her yıl için) (6)	1.770,62	1.857,44	1.960,69	2.030,19	2.087,92	2.173,19	2.260,05	2.365,16

(1) 2006 Yılı Merkezi Yönetim Bütçe Kanunu ile Yılın İkinci Yarısı İçin Belirlenen Katsayılar, 15/9/2006 tarihli ve 2006/10971 sayılı BKK ile yeniden belirlenmiştir.

(2) Hizmet yıllarına göre.

(3) 1 çocuk için.

(4) Aile yardımı ödenğinde çocuklar için uygulanan 250 gösterge rakamı, 15/1/2005 tarihinden itibaren 0-6 yaş grubu çocuklar için %100 artırımı uygulanmaktadır.

(5) Zam, tazminat ve benzeri ödemelere karşılık olmak üzere 657 sayılı Kanuna tabii en yüksek Devlet memuru aylığı (ek gösterge dahil) brüt tutarının belirlenmesine tekabül eden miktar emekli keseneği hesabında dikkate alınmaktadır. Söz konusu yansımaları oranlar, 5/9/1998 tarihli ve 98/11588 sayılı BKK ile 1/12/1998 tarihinden geçerli olmak üzere ek göstergelere göre yeniden belirlenmiştir. Buna göre anılan oranlar ek göstergesi 8400 ve daha yüksek olanlarda %240, 7600 (dahil)-8400 (harc) arasında olanlarda %200, 6400 (dahil)-7600 (harc) arasında olanlarda %180, 4800 (dahil)-6400 (harc) arasında olanlarda %150, 3600 (dahil)-4800 (harc) arasında olanlarda %130, 2200 (dahil)-3600 (harc) arasında olanlarda %70 ve diğerlerinde ise %40'dır.

(6) Kıdem tazminatı tavani, en yüksek Devlet memuruna bir hizmet yılı için ödenecek emekli ikramiyesi tutarıdır.

BÖLÜM IX

SAĞLIK VE SOSYAL GÜVENLİK SİSTEMİ

BLM IX

SAĐLIK VE SOSYAL GVENLİK SİSTEMİ

A. GENEL ÇERÇEVE

Sosyal refah devleti anlayışının en önemli göstergelerinden biri olan sosyal gvenlik, herhangi bir sosyal risk yznden geliri veya kazancı azalmış kiřilerin, başkalarının yardımına gerek kalmaksızın, yaşama ve geinme ihtiyalarını karřılayan; kiřilere, belirli sosyal risklerin gerekleşmesi sonucunda ortaya ıkan muhtelif zararların, ilave maliyetlerin veya gelir kayıplarının kısmi veya btnyle telafisine ynelik ekonomik gvenceler sađlayan sistemler btndr. Sosyal gvenlik hakkı bu zellikleri itibariyle zamanla temel ve vazgeilmez insan haklarından biri olmuřtur. Sosyal gvenlik sistemleri, yoksulluđu ve gelir dađılımındaki eřitsizliđu nlemede ve toplumsal huzuru sađlamada ok nemli bir rol oynadıđu iin de Devletin asli grevlerinden biri olarak sayılmaktadır. lkemizde de Anayasanın “Sosyal gvenlik hakkı” bařlıklı 60 ıncı maddesinde; “Herkes sosyal gvenlik hakkına sahiptir. Devlet bu gvenliđu sađlayacak gerekli tedbirleri alır ve teřkilatı kurar.” denilmek suretiyle, sosyal gvenliđuın temel insan haklarından biri olduđu vurgulanmış ve Devletin grevi olarak kabul edilmiştir. Ayrıca, yine Anayasanın 61 inci maddesinde; harp ve vazife Őhitleri ile dul ve yetimlerinin, gazilerin, sakatların ve yařlıların Devlet tarafından korunacađı ve Devletin harp ve vazife Őhitleri ile dul ve yetimlerine, mall ve gazilere toplumda kendilerine yarařır bir hayat seviyesi sađlayacađı, sakatların toplum hayatına intibaklarını sađlayacak tedbirleri alacađı, yařlılara da yardımlar yapacađı hkm altına alınmıştır.

B. SAĐLIK SİSTEMİ

1. Sađlık Sisteminin İřleyiři

Sađlık hizmetlerinin sunumunda kurumsal, finansal ve fonksiyonel dzeyde yařanan farklılıkların yol atıđu sorunların en aza indirilmesi ynnde son yıllarda nemli alıřmalar yrtlmektedir. “Sađlıkta Dnřm “olarak da adlandırılan bir dizi reformun ilk adımlarından birisi, 2005 yılında SSK ve diđer kamu kurum ve kuruluřlarınca iřletilen hastanelerin ve sađlık iřletmelerinin Sađlık Bakanlıđına devredilmesi olmuřtur.

Diğer önemli bir gelişme de sosyal güvenlik sisteminin yeni bir anlayışla yapılandırılmasına yönelik çalışmalardır. Ülkemizde uzun yıllar boyunca sosyal güvenlik şemsiyesindeki nüfusa sağlık hizmetlerinin sunumunda, kurumsal ve finansal açıdan karma bir model uygulanmaktaydı. Sürekli açık veren, uygulama ve norm birliğinden yoksun, kurumsal ölçüde dağınık bir görüntü arz eden sosyal güvenlik sisteminin küresel gelişmeler ve uygulamalar ışığında yeniden yapılandırılması yönünde uzun süreden beri sürdürülen reform çalışmalarının kurumsal boyuttaki ilk yansıması Emekli Sandığı, SSK ve Bağ-Kur'un Sosyal Güvenlik Kurumu Başkanlığı adı altında birleştirilmesi olmuştur. Söz konusu Kurumun kuruluş ve görevlerine ilişkin 5502 sayılı Kanun, 20/5/2006 tarihli ve 26173 sayılı Resmi Gazetede yayımlanarak yürürlüğe girmiştir.

Reformun ikinci aşaması niteliğindeki 5510 sayılı Sosyal Sigortalar ve Genel Sağlık Sigortası Kanunu ise Anayasa Mahkemesi tarafından Kanunun bazı maddelerinin iptali, bazı maddelerinin de yürütmesinin durdurulması nedeniyle yürürlüğe girememiştir. Anayasa Mahkemesi kararı üzerine 5510 sayılı Sosyal Sigortalar ve Genel Sağlık Sigortası Kanunda 5754 sayılı Kanun ile değişikliğe gidilmiş yürürlük tarihi 1 Ekim 2008 olarak belirlenmiştir. Ancak 31/7/2008 tarihli ve 5797 sayılı Kanun ile yapılan değişiklik sonucu tedavi giderleri kamu idarelerince karşılanan personelin ve yeşil kartlıların sağlık hizmetlerinin finansmanının Sosyal Güvenlik Kurumu tarafından devralınma süresi 6 aydan 3 yıla çıkarılmıştır.

Genel Sağlık Sigortasında, çalışanların primleri işverenleri tarafından, kendi nam ve hesabına çalışanların veya herhangi bir suretle çalışması nedeniyle sigortalı olmayıp prim ödeme gücü olanların primleri kendileri tarafından, ödeme gücü olmayanların primleri de devlet tarafından karşılanmak suretiyle tüm vatandaşlar ve belirli koşullarda vatandaş olmayan vatansız ve sığınmacılar da sağlık sigortası güvencesinde olacaktır.

Reform süreci, tamamlayıcı sağlık sigortasını da içermektedir. Genel sağlık sigortasının teminat paketine dâhil olmayan az sayıdaki sağlık hizmetlerinin bedelinin de özel sağlık sigortalarınca karşılanması mümkün olabilecektir.

2. Sağlık Giderlerinin Gelişimi

Tıpta sağlanan bilimsel ve teknolojik ilerlemeler ve ilaç endüstrisindeki gelişmeler tüm dünyada olduğu gibi ülkemizde de ortalama yaşam süresini uzatmıştır. Hastalıklarla mücadelede başarı oranının giderek artması, hizmet kalitesinin yükseltilmesi ve hizmete kolay ulaşılması yönünde uygulanan politikalar sonucunda toplumun sağlık hizmetleriyle ilgili

beklentileri de artmıştır. Bu gelişmeler kamu sağlık harcamalarının yıllar itibarıyla yükselen bir ivmeyle artışını da beraberinde getirmiştir.

Tablo 1: Sağlık Harcamalarının Yıllar İtibarıyla Seyri

(Milyon YTL)

	2005	2006	2007	2008**
MERKEZİ YÖNETİM BÜTÇESİ	4.003	5.350	6.625	6.741
Kamu Personeli Sağlık Giderleri	2.194	2.440	2.711	2.891
Tedavi*	1.272	1.635	1.736	1.806
İlaç	922	805	975	1.085
Yeşil Kart Sağlık Giderleri	1.809	2.911	3.914	3.850
Tedavi*	1.047	1.987	2.607	2.610
İlaç	762	924	1.307	1.240
SOSYAL GÜVENLİK KURUMU***	13.607	17.666	19.984	23.039
Tedavi*	6.606	9.294	11.126	12.698
İlaç	7.001	8.372	8.858	10.341
TOPLAM	17.610	23.016	26.609	29.780

Not: * Diğer sağlık ödemeleri tedavi giderlerinin içindedir.

** Başlangıç Ödeneği

*** Sosyal Güvenlik Kurumu'nun verilerini içermektedir.

Tablo 1'de sağlık harcamalarının son 4 yıl içindeki seyri görülmektedir. 2006 yılı sonunda bir önceki yıla göre toplam sağlık harcamalarındaki artış yüzde 30,7 olurken, 2007 yılındaki artış yaklaşık yüzde 15,6'ya tekabül etmektedir. 2008 yılında ise söz konusu harcamalarda yüzde 11,9 oranında bir artış olacağı öngörülmüştür. 2005 yılından itibaren SSK ile diğer kamu hastane ve sağlık işletmelerinin Sağlık Bakanlığına devredilmesi, SSK'ya bağlı sigortalı ve emeklilerin ilaçlarını serbest eczanelerden alabilmeleri uygulamasına geçilmesi, yeşil kartlıların ayaktan tedavide reçete edilen ilaçlarını serbest eczanelerden temin edebilmeleri ve bu uygulamaların zaman içinde yaygınlaşması 2006 yılındaki sağlık harcamalarında belirgin bir artışa neden olmuştur.

Yeşil kartlılar için yapılan sağlık harcamalarında ise 2006 yılında yüzde 60,9, 2007 yılında ise yüzde 34,5 oranında artış gerçekleşmiş olup, bu artışın en önemli sebepleri yeşil kartlı sayısındaki artış, 3816 sayılı Kanunda yapılan düzenleme ile yeşil kart sahiplerinin yatarak tedavilerinin yanında ayaktan tedavilerinin de resmi sağlık kurumlarınca karşılanması ve bu kapsamda reçete edilen ilaçların da serbest eczanelerden alabilmeleridir.

Sistemdeki kayıpları ve suiistimalleri önlemek amacıyla ilaç geri ödemelerinde son yıllarda elektronik provizyon sistemi hayata geçirilmiştir. Bu gelişmenin ilaç dışı tedavi hizmetlerindeki diğer önemli bir adımı, Sosyal Güvenlik Kurumu tarafından pilot uygulamasına 2006 yılı Eylül ayında başlanan ve Genel Sağlık Sigortasına geçişle birlikte tüm nüfusu kapsayacak şekilde yaygınlaştırılıp uygulaması zorunlu kılınacak olan MEDULA sistemidir. MEDULA, hastanelerin sundukları hizmetten yararlananların hak sahipliğinin kontrolünün yanında, sağlık veri akışı ve bir ileri aşamada da elektronik faturalama ve ödeme modellerini içeren modern bir sistemdir.

MEDULA sistemi kullanılarak sağlık hizmeti sunumuna ilişkin bilginin elektronik ortama alınmasıyla, kişilerin sağlık hizmetinden en iyi şekilde yararlanması ve sağlık hizmet sunucularından bütün süreçlerde kaliteli veri üretilebilmesi sağlanmış olacak, sağlık kuruluşlarına yapılacak ödeme işlemlerine hız kazandırılmasının yanında, hizmetin kapsam ve niteliğinin belirlenen standartların dışına çıkması önleneyeğinden kamu kaynaklarının israfı da önemli ölçüde önlenmiş olacaktır. MEDULA sistemiyle,

- Geleceğe yönelik sağlık harcaması tahminleri yapılabilmesi,
- Risk analizlerinin yapılabilmesi,
- Harcama kalemlerinde değişikliklerin takip edilebilmesi,
- Kapsamlı ve çapraz istatistiki bilginin alınabilmesi,
- Geri ödemelerin hızlı ve doğru olarak yapılabilmesi sağlanmış olacaktır.

3. 2008 Yılında Yürütülen Çalışmalar ve Hedefler

3.1. Tedavi Yardımına İlişkin Düzenlemeler

Sosyal Sigortalar ve Genel Sağlık Sigortası Kanununda yapılan değişiklik gereği Sosyal Güvenlik Kurumu, tedavi giderleri kamu idarelerince karşılanan personelin sağlık hizmetlerini devralıncaya kadar devlet memurları ve bunların bakmakla yükümlü oldukları aile fertlerinin ayaktan ve yatarak tedavilerinin ve ilaç giderlerinin kurumlarınca karşılanmasına ilişkin usul ve esaslar Maliye Bakanlığı tarafından hazırlanarak yayımlanan Tedavi Yardımına İlişkin Uygulama Tebliği ile yürütülmektedir.

SSK, Bağ-Kur aktif çalışanları ile bunların emeklileri ve memur emeklilerinin tedavi ve ilaç giderlerinin karşılanmasına ilişkin usul ve esasları düzenleyen Sağlık Uygulama Tebliği çalışmaları ise Sosyal Güvenlik Kurumunca yürütülmektedir.

Her iki Tebliğ, büyük ölçüde aynı esaslar ve uygulama kriterleri içermekte olup, Genel Sağlık Sigortasına geçiş sürecinde uygulama ve norm birliğini sağlamaya yönelik bir anlayışı yansıtmaktadır. Her iki düzenlemedeki aynı yaklaşımın diğer bir sonucu da sosyal güvenlik şemsiyesindeki bütün nüfusun aynı nitelikte, aynı kriterler içinde ve rahatlıkla erişilebilir sağlık hizmeti alabilmelerini mümkün kılmaktır.

3.2. İlaç Giderlerine İlişkin Uygulamalar

Sağlık sistemindeki diğer bir gelişme de ilaç geri ödeme listesinin (pozitif listenin) hazırlanması ve uygulamaya konulmasına ilişkin düzenlemedir. Ağustos 2007'ye kadar ilaç geri ödemelerinde Beşeri ve Tıbbi Ürünlerin Ruhsatlandırılmasına Dair Bakanlar Kurulu Kararı ile kurulmuş olan ve Maliye Bakanlığı koordinatörlüğünde faaliyet gösteren “Geri Ödeme Komisyonu”nun koordinatörlüğü 30/6/2007 tarihli ve 26568 sayılı Resmi Gazetede yayımlanarak 1/8/2007 tarihinden itibaren geçerli olmak üzere yürürlüğe giren “Beşeri İlaçların Fiyatlandırılmasına Dair Bakanlar Kurulu kararı ile Sosyal Güvenlik Kurumuna devredilmiştir.

İlk olarak Maliye Bakanlığınca hazırlanan “Geri Ödeme Komisyonunun Çalışma Usul ve Esasları” Maliye Bakanlığı, Sosyal Güvenlik Kurumu, Sağlık Bakanlığı ve ilaç sektörünün de katılımıyla yeni dönem hedefleri ve geri ödemede küresel düzeydeki gelişmeler ışığında yeni bir anlayışla revize edilmiş ve 8/8/2008 tarihinde, Ödeme Komisyonuna yapılacak başvuruda sunulacak dosya hakkında kılavuz ise 28/5/2008 tarihinde Sosyal Güvenlik Kurumu web sayfasında yayımlanmıştır. Yönergede, Ödeme Komisyonu ve Tıbbi ve Ekonomik Değerlendirme Komisyonu olmak üzere iki ayrı komisyon yer almaktadır. Komisyonların sekretarya hizmetleri ise Genel Sağlık Sigortası Fiyatlandırma Daire Başkanlığı bünyesinde kurulan birim tarafından yürütülmektedir.

Yapılan değişiklikle Geri Ödeme Komisyonuna şeffaflık ve katılımcılık ilkesine uygun şekilde sosyal tarafların da katılımı sağlanmış ve komisyona başvuru süresi ve şartlarında değişikliğe gidilmiştir.

C. TÜRKİYE’DE SOSYAL GÜVENLİK SİSTEMİ

Türkiye’de sosyal güvenlik sisteminin genel yapısı, bu yapı içerisinde sağlanan haklar ve aktüeryal dengedeki sıkıntılar neticesinde sosyal güvenlik kurumlarının bütçeleri uzun bir dönemden beri açık verir bir yapıya bürünmüştür. Sosyal güvenlik sisteminin finansman sorunlarının en önemli sebeplerinden birisi aktif-pasif sigortalı oranının dengelenememesidir. Aktif-pasif dengesine ilişkin veriler ise sosyal güvenlik kurumları itibarıyla Tablo 2, 3 ve 4’te,

sosyal güvenlik kurumlarının tamamı itibarıyla da Tablo 5’te gösterilmiştir. Ayrıca, 2003-2008 döneminde yıllar itibarıyla 3201 sayılı “Yurtdışında Bulunan Türk Vatandaşlarının Yurt Dışında Geçen Sürelerinin Sosyal Güvenlikleri Bakımından Değerlendirilmesi Hakkında Kanun” uyarınca yurtdışında çalışarak ya da ev kadını olarak geçen sürelerini borçlananların (İl Müdürlüklerine yapılan müracaatlar dahil) sayısı ile aynı dönemlerde bu Kanun çerçevesinde aylık bağlananların sayısı Tablo 6’da gösterilmiştir.

Tablo 2: 5434 Sayılı T.C. Emekli Sandığı Kanununa Göre T.C Emekli Sandığı Aktif Pasif Dengesi

YILLAR	AKTİF SİGORTALI SAYISI	PASİF SİGORTALI SAYISI		AKTİF/ PASİF ORANI	
		AYLIK ALAN KİŞİ SAYISINA GÖRE	AYLIK ÖDENEN DOSYA SAYISINA GÖRE	AYLIK ALAN KİŞİ SAYISINA GÖRE	AYLIK ÖDENEN DOSYA SAYISINA GÖRE
2002	2.372.777	1.410.039	1.260.713	1.68	1.88
2003	2.408.148	1.467.966	1.315.379	1.64	1.83
2004	2.404.091	1.534.592	1.382.562	1.56	1.74
2005	2.402.409	1.595.973	1.444.189	1.50	1.66
2006	2.420.897	1.649.998	1.498.484	1.46	1.62
2007	2.444.680	1.698.325	1.547.386	1.45	1.58
31/7/2008	2.444.745	1.733.232	1.580.990	1.41	1.55

Tablo 3: 506 Sayılı Sosyal Sigortalar Kanunu ve 2925 Sayılı Tarım Sigortalıları Kanununa Göre SSK Aktif Pasif Dengesi

YILLAR	AKTİF SİGORTALI SAYISI	PASİF SİGORTALI SAYISI		AKTİF/ PASİF ORANI	
		AYLIK ALAN KİŞİ SAYISINA GÖRE	AYLIK ÖDENEN DOSYA SAYISINA GÖRE	AYLIK ALAN KİŞİ SAYISINA GÖRE	AYLIK ÖDENEN DOSYA SAYISINA GÖRE
2002	6.563.187	3.747.573	3.402.086	1.75	1.93
2003	6.750.460	3.935.523	3.584.044	1.72	1.88
2004	6.952.848	4.120.866	3.769.896	1.69	1.84
2005	7.651.705	4.308.186	3.957.617	1.77	1.93
2006	9.025.091	4.535.943	4.188.720	2.00	2.17
2007	9.198.398	4.763.434	4.391.469	1.93	2.09
31/7/2008	9.763.710	4.925.221	4.555.003	1.98	2.14

Tablo 4: 1479 Sayılı Esnaf ve Sanatkârlar ve Diğer Bağımsız Çalışanlar Sosyal Sigortalar Kanunu ve 2926 Sayılı Tarımda Kendi Adına ve Hesabına Çalışanlar Sosyal Sigortalar Kanununa Göre Bağ-Kur Aktif Pasif Dengesi

YILLAR	AKTİF SİGORTALI SAYISI	PASİF SİGORTALI SAYISI		AKTİF/ PASİF ORANI	
		AYLIK ALAN KİŞİ SAYISINA GÖRE	AYLIK ÖDENEN DOSYA SAYISINA GÖRE	AYLIK ALAN KİŞİ SAYISINA GÖRE	AYLIK ÖDENEN DOSYA SAYISINA GÖRE
2002	3.321.332	1.393.670	1.225.619	2.38	2.71
2003	3.383.849	1.445.820	1.279.556	2.34	2.64
2004	3.448.549	1.519.190	1.349.284	2.27	2.56
2005	3.354.372	1.600.294	1.435.273	2.09	2.33
2006	3.375.629	1.753.025	1.583.997	1.92	2.13
2007	3.376.300	1.817.685	1.650.860	1.86	2.05
31/7/2008	3.388.037	1.869.719	1.702.324	1.81	1.99

Tablo 5: Konsolide Aktif Pasif Dengesi

YILLAR	AKTİF SİGORTALI SAYISI	PASİF SİGORTALI SAYISI		AKTİF/ PASİF ORANI	
		AYLIK ALAN KİŞİ SAYISINA GÖRE	AYLIK ÖDENEN DOSYA SAYISINA GÖRE	AYLIK ALAN KİŞİ SAYISINA GÖRE	AYLIK ÖDENEN DOSYA SAYISINA GÖRE
2002	12.257.296	6.551.282	5.888.418	1.87	2.08
2003	12.542.457	6.849.309	6.178.979	1.83	2.03
2004	12.805.488	7.174.648	6.501.742	1.78	1,97
2005	13.408.486	7.504.453	6.837.393	1.79	1.96
2006	14.821.617	7.938.966	7.271.201	1.86	2.04
2007	15.019.378	8.279.444	7.589.715	1.81	1.98
31/7/2008	15.596.492	8.528.172	7.838.317	1.83	1.99

TABLO 6
3201 SAYILI KANUNA GÖRE BORÇLANMA YAPAN KİŞİ SAYISI – AYLIK BAĞLANAN KİŞİ SAYISI

BORÇLANILAN KANUN	YILLAR											
	2004		2005		2006		2007		2008			
	Borçlanma Yapan Kişi Sayısı	Aylık Bağlanan Kişi Sayısı	Borçlanma Yapan Kişi Sayısı	Aylık Bağlanan Kişi Sayısı	Borçlanma Yapan Kişi Sayısı	Aylık Bağlanan Kişi Sayısı	Borçlanma Yapan Kişi Sayısı	Aylık Bağlanan Kişi Sayısı	Borçlanma Yapan Kişi Sayısı	Aylık Bağlanan Kişi Sayısı		
5434 SAYILI KANUN	138	-----*	400	40	561	49	388	136	-----*	100**		
506 SAYILI KANUN	3.989	4.142	17.260	5.254	117.504	28.308	65.345	165.293	9.644***	7.891***		
1479 SAYILI KANUN	2.295	325	2.379	1.374	25.384	2.531	25.559****	7.848*****	-----*	-----*		
TOPLAM	6.422	4.467	20.039	6.659	143.449	30.870	33.136	22.478	-----*	-----*		

(*) Sosyal Güvenlik Kurumu Başkanlığı tarafından sayı bildirilememiştir.

(**) Temmuz ayı itibarıyla aylık bağlanan kişi sayısıdır.

(***) 1/1/2008-30/4/2008 arasında gerçekleşen veridir.

(****) 15/7/2006 tarihinden itibaren borçlanma talebinde bulunan kişi sayısını göstermektedir.

(*****) 15/7/2006-23/10/2007 süresinde aylık bağlanan kişi sayısını göstermektedir.

2005 yılından itibaren bütçeden yapılan transferlerin yıllık tutarları Tablo 7’de gösterilmiştir.

Tablo 7: Sosyal Güvenlik Kurumuna Bütçe Transferleri

(Milyon YTL)

Yıllar	Toplam Bütçe Transferi
2005	23.762
2006	23.518
2007	33.063

Yukarıdaki tabloda görüldüğü üzere sosyal güvenlik kurumlarının açıkları sürekli olarak bir artış trendi içindedir. Bu yapının finansal olarak sürdürülebilirliği bulunmamaktadır. Bu durum Türkiye’de sosyal güvenlik reformunu bir zorunluluk haline getirmiştir. Bu kapsamda, 5502 sayılı Sosyal Güvenlik Kurumu Kanunu ile SSK, BAĞKUR ve Emekli Sandığının tüzel kişilikleri kaldırılarak, Sosyal Güvenlik Kurumu (SGK) altında birleştirilmiştir. Ayrıca, 17/4/2008 tarihli ve 5754 sayılı “Sosyal Sigortalar ve Genel Sağlık Sigortası Kanunu ile Bazı Kanun ve Kanun Hükmünde Kararnamelerde Değişiklik Yapılmasına Dair Kanun”un 73 üncü maddesiyle 5510 sayılı Sosyal Sigortalar ve Genel Sağlık Sigortası Kanununa eklenen geçici 20 nci maddede, 506 sayılı Sosyal Sigortalar Kanununun geçici 20 nci maddesine göre kurulmuş olan sandıkların, 17/4/2011 tarihine kadar olan üç yıllık dönem içerisinde Sosyal Güvenlik Kurumuna devredilmesi hükme bağlanmıştır. Diğer taraftan, 5510 sayılı Sosyal Sigortalar ve Genel Sağlık Sigortası Kanunu sosyal güvenlik sistemini oluşturan sigortalılık-emeklilik ile genel sağlık sigortasında reform niteliğinde değişiklikleri getirmiştir. Bu kapsamda, yaşlılık aylığına hak kazanabilmek açısından sigortalılık süresi, prim ödeme gün sayısı ve asgari yaş şartı kriterleri bütün sigortalıları kapsayacak şekilde yeniden düzenlenmiş ve tüm kesimler açısından norm ve standart birliği sağlanmıştır. Ölüm sigortasından dul ve yetimlere sağlanacak haklara sahip olabilme açısından mevcut kurumsal farklılıklar ortadan kaldırılmıştır. Ayrıca vatandaşların tamamını kapsayacak şekilde genel sağlık sigortası sistemine geçilmiş, Sosyal Güvenlik Kurumu tarafından sağlanan sağlık hizmetlerine ilişkin hak sahipliği kapsamı ve sağlık hizmetlerinin sunumuna ilişkin sistemi disipline eden bir yapı oluşturulmuştur.

1. Emekli Aylıklarındaki Artışlar

2003 yılında **memur emekli aylıklarında** Ocak ayı ödeme döneminde yüzde 5 oranında artış yapılmış; Temmuz ayı ödeme döneminde ise memurlara seyyanen verilen 66

YTL'lik maaş artışı ile memur emekli aylıklarının, emekli aylığı bağlama oranına bağlı olarak, farklı oran ve tutarlarda olmak üzere ortalama yüzde 10 oranında artması sağlanmıştır. Buna göre, memur emekli aylıkları yıllık yüzde 15,5 oranında artmıştır.

2004 yılında memur emekli aylıkları, Ocak ayı ödeme döneminde ortalama yüzde 7,5 ve Temmuz ayı ödeme döneminde ise yüzde 6 olmak üzere yıllık olarak yüzde 14 oranında artırılmıştır.

2005 yılında memur emekli aylıklarında Ocak ayı ödeme döneminde yüzde 4,2 ile yüzde 5,9 arasında, Temmuz ayında ise yüzde 4,1 ile yüzde 6,2 arasında değişen oranlarda olmak üzere yıllık olarak yüzde 8,5 ile yüzde 12,5 arasında değişen oranlarda artış sağlanmıştır.

2006 yılında memur emekli aylıklarında Ocak ayı ödeme döneminde yüzde 2,5, Temmuz ayı ödeme döneminde ise yüzde 4,88 oranında olmak üzere yıllık olarak yüzde 7,5 oranında artış yapılmıştır.

2007 yılında ise memur emekli aylıklarında Ocak ayı ödeme döneminde yüzde 5,2 ile yüzde 6,3 arasında, Temmuz ayı ödeme döneminde yüzde 3,1 ile yüzde 4,4 arasında değişen oranlarda olmak üzere yıllık olarak yüzde 8,5 ile yüzde 11 arasında değişen oranlarda artış yapılmıştır.

2003 yılında 4784 sayılı Kanun ile yapılan düzenlemeler çerçevesinde **SSK tarafından ödenen aylık veya gelirlerde 75 YTL; Bağ-Kur** tarafından 1-12 nci basamaklardan ödenen gelir veya aylıklarda 100 YTL, 13-24 üncü basamaklardan ödenen aylık veya gelirlerde 75 YTL artış yapılmıştır.

2004 yılında 5073 sayılı Kanun ile yapılan düzenleme neticesinde, SSK ve Bağ-Kur tarafından ödenen aylık veya gelirler Ocak 2004 tarihinden itibaren yüzde 10 oranında, Temmuz 2004 tarihinden itibaren de yeniden yüzde 10 oranında artırılmıştır.

2005 yılında ise, SSK tarafından ödenen aylık veya gelirlerde kademeli artış öngörülmüştür. Buna göre, 200 YTL ve altında aylık veya gelir alanların aylık veya gelirleri Ocak 2005 tarihinden itibaren yüzde 8 oranında, Temmuz 2005 tarihinden itibaren de yeniden yüzde 8 oranında artırılmış; 201 YTL ile 318 YTL arasında aylık veya gelir alanların aylık veya gelirleri ise Ocak 2005 tarihinden itibaren yüzde 7 oranında, Temmuz 2005 tarihinden itibaren de yeniden yüzde 7 oranında artırılmış; 318 YTL ve üzerinde aylık veya gelir alanların aylık veya gelirleri de Ocak 2005 tarihinden itibaren yüzde 6 oranında, Temmuz 2005 tarihinden itibaren de yeniden yüzde 6 oranında artırılmıştır. Bağ-Kur tarafından 1-6

basamaklar zerinden denen aylık veya gelir tutarlarında Ocak 2005 tarihinden itibaren yzde 8 oranında, Temmuz 2005 tarihinden itibaren de yeniden yzde 8 oranında artış sađlanmış; 7-12 nci basamaklarda bulunanların aylık veya gelir tutarlarında ise Ocak 2005 tarihinden itibaren yzde 7 oranında, Temmuz 2005 tarihinden itibaren de yeniden yzde 7 oranında artış gerekleřtirilmiř, 13 nc ve daha yukarı basamaklarda bulunanların aylık veya gelir tutarlarında da Ocak 2005 tarihinden itibaren yzde 6 oranında, Temmuz 2005 tarihinden itibaren de yeniden yzde 6 oranında artış yapılmıřtır.

2006 yılında, SSK ve Bađ-Kur tarafından denen aylık veya gelirlerde, Ocak ve Temmuz deme dneminde yzde 3 artış yapılmıřtır. Ayrıca, 2006 yılı ikinci altı aylık dnemi iin daha sonra yzde 1,32 oranında ilave bir artış yapılarak SSK ve Bađ-Kur tarafından denen aylık veya gelir tutarlarında 2006 yılında toplam olarak yzde 7,5 oranında artış gerekleřtirilmiřtir.

2007 yılında 506 sayılı Sosyal Sigortalar Kanunu, 2925 sayılı Tarım Sigortalıları Kanunu ve 1479 sayılı Esnaf ve Sanatkarlar ve Diđer Bađımsız alıřanlar Sosyal Sigortalar Kurumu Kanunu ile 2926 sayılı Tarımda Kendi Adına ve Hesabına alıřanlar Sosyal Sigortalar Kanunu hkmleri uyarınca bađlanmış olan gelir ve aylıklarda, 2007 yılı Ocak ayı deme dneminden geerli olmak zere yzde 5 oranında, Temmuz ayı deme dneminden itibaren ise yzde 3,87 oranında artış sađlanmıştir.

2008 yılında, SSK ve Bađ-Kur tarafından denen aylık veya gelirlerde, Ocak deme dneminde yzde 2, Temmuz deme dneminde yzde 7,2 oranında artış yapılmıřtır.

5434 sayılı T.C. Emekli Sandıđı Kanunu, 506 sayılı Sosyal Sigortalar Kanunu, 1479 sayılı Esnaf ve Sanatkarlar ve Diđer Bađımsız alıřanlar Sosyal Sigortalar Kurumu Kanunu ve 2926 sayılı Tarımda Kendi Adına ve Hesabına alıřanlar Sosyal Sigortalar Kanunu erevesinde 2003-2008 yılları arasında alt sınır aylıđı olarak denen miktarlardaki artışlar ile TFE arasındaki iliřki Tablo 8, 9 ve 10'da yer almaktadır.

2. Sosyal Yardımlar

lkemizde prime dayalı sosyal gvenlik sisteminin yanı sıra prim karřılıđı olmadan yapılan ve sosyal devlet ilkesinin geređi olarak uygulanan sosyal yardım ve hizmetler de bte giderleri arasında nemli bir yer tutmaktadır. Sosyal yardımları dzenleyen bařlıca dzenlemeler ise;

- 2022 sayılı 65 Yaşını Doldurmuş Muhtaç, Gücsüz ve Kimsesiz Türk Vatandaşlarına Aylık Bağlanması Hakkında Kanun,
- 1005 sayılı İstiklal Madalyası Verilmiş Bulunanlara Vatani Hizmet Tertibinden Şeref Aylığı Bağlanması Hakkında Kanun,
- 3292 sayılı Vatani Hizmet Tertibi Aylıklarının Bağlanması Hakkında Kanun,
- 5774 sayılı Başarılı Sporculara Aylık Bağlanması ile Devlet Sporcusu Unvanı Verilmesi Hakkında Kanun,
- 5269 sayılı Sivas Kongresince Seçilen Temsil Heyeti Üyeleri ile TBMM Birinci Dönem Milletvekillerine Vatani Hizmet Tertibinden Aylık Bağlanması Hakkında Kanun,
- Vatani hizmet tertibinden aylık bağlanmasına ilişkin kişilere özel çıkarılmış kanunlar şeklinde sıralanabilir.

Bu kanunlardan yararlananlara ilişkin veriler Tablo 11, 12 ve 13'te gösterilmiştir. Ayrıca, 1005 sayılı İstiklal Madalyası Verilmiş Bulunanlara Vatani Hizmet Tertibinden Şeref Aylığı Bağlanması Hakkında Kanun hükümleri uyarınca 2003-2008 yılları arasında İstiklal Savaşı, Kore ve Kıbrıs Gazilerine ödenen şeref aylıklarındaki artışlar ile TÜFE arasındaki ilişki Tablo 14'te; 2022 sayılı Kanun çerçevesinde muhtaç yaşlılara ve özürllülere ödenmekte olan aylıklardaki artış ile TÜFE arasındaki ilişki Tablo 15'te yer almaktadır.

3. Mevzuat Değişiklikleri

3.1. 5510 Sayılı Kanunda 5754 Sayılı Kanunla Yapılan Önemli Değişiklikler

• 5510 sayılı Kanunun yürürlüğe girdiği tarihten önce iştirakçi olan kamu görevlilerinin 5434 sayılı T.C. Emekli Sandığı Kanunu hükümlerine tabi olmaya devam etmesine; ancak, 5510 sayılı Kanunun yürürlüğe girdiği tarihten sonra ilk defa göreve başlayacak kamu görevlilerinin ise 5510 sayılı Kanuna tabi olmasına,

• Sigortalıların kazançlarının güncellenmesinde kullanılacak “güncelleme katsayısı”nın, her yıl Aralık ayında TÜİK tarafından açıklanan tüketici fiyat indeksindeki değişim oranının (TÜFE) tamamı ile Gayri Safi Yurtiçi Hasılda (GSYİH) meydana gelen reel atış oranının yüzde 30'unun toplamına (1) tamsayısının eklenmesi sonucunda bulunan değer şeklinde değiştirilmesine; ayrıca TÜFE oranı veya sabit fiyatlarla gayri safi yurtiçi hasıla gelişme hızının eksi olduğu yıllarda eksi değerlerin sıfır olarak alınmasına,

- Zorunlu olarak sigortalı olmayı gerektiren haller ile zorunlu sigortalılıđı gerektirmeyen hallerin kapsamının yeniden belirlenmesine,
- İşsizlik ödeneđi ödenen süreler için Türkiye İş Kurumu tarafından uzun vadeli sigorta kolları primi ödenmesine yönelik hükmün kaldırılmasına,
- Kamu kurumları tarafından işe alınanların sigortalı olarak bildirimının daha esnek hale getirilmesine, özel sektör açısından da istisnai bildirim hallerinin genişletilmesine,
- Hizmet akdiyle çalışanlar ile kendi nam ve hesabına çalışanlara, hastalık sebebiyle iş göremezliđin başladığı tarihten önce en az 90 gün kısa vadeli prim ödenmesi şartıyla ayakta tedavilerde günlük kazancının 2/3'ü, yatarak tedavide 1/2'si oranında geçici iş göremezlik ödeneđi ödenmesine,
- Hizmet akdiyle çalışanlar ile kendi nam ve hesabına çalışanlara, iş kazası veya meslek hastalığı durumunda, önceden belirli bir süre prim ödemiş olma koşulu aranmaksızın ayakta tedavilerde günlük kazancının 2/3'ü, yatarak tedavide 1/2'si oranında geçici iş göremezlik ödeneđi ödenmesine,
- Kendi nam ve hesabına bağımsız çalışan sigortalıların analık sigortası kapsamına alınmasına ve bu kapsamdaki sigortalılara iş kazası ve meslek hastalığından kaynaklanan sebeplerle yatarak tedaviden sonra verilen istirahat süreleri ile sınırlı olarak geçici iş göremezlik ödeneđi ödenmesine,
- Kamu görevlilerine hastalık izinleri süresince çalıştıkları kurum tarafından maaşlarının aynı şekilde ödenmeye devam olunmasına,
- Daha önce asgari ücretin 1/3'ü tutarında ve 6 ay süreyle ödenmesi öngörlen emzirme ödeneđinin kapsamından Devlet memurlarının çıkarılmasına, emzirme ödeneđinin bir defada ve Kurum Yönetim Kurulunca belirlenip Bakan tarafından onaylanacak tutarda ödenmesine,
- Sigortalıların malullük, yaşlılık ve ölm sigortalarına tabi olarak geçen toplam prim ödeme gün sayısının her 360 günü için aylık bağlama oranının yüzde 2 şeklinde deđiştirilmesine,
- Yaşlılık aylığına hak kazanabilmek için aranılan en az 9000 gün süreyle prim ödemiş olma şartının, hizmet akdiyle çalışanlar için 7200 gün olarak uygulanmasına,

- Yaşlılık aylığına hak kazanabilmek için doldurulmuş olması gereken yaşın, kademeli olarak artırılmasına,

- Malullük aylığı bağlanması için daha önceden öngörülmüş olan en az beş yıldan beri sigortalı olma ve 900 gün prim ödemiş bulunma koşulunun, en az on yıldan beri sigortalı olma ve toplam 1800 gün prim ödemiş bulunma şartlarına bağlanmasına; ancak, başka birinin sürekli bakımına muhtaç derecede malul olanlarda sigortalılık süresi aranmaksızın 1800 gün prim ödemiş olmanın yeterli görülmesine,

- Malullük veya yaşlılık aylığı bağlandıktan sonra yeniden çalışmaya başlamaları nedeniyle aylıkları kesilen ve daha sonra işten ayrılarak tekrar aylık bağlanması talebinde bulunanların aylıklarının hesaplanma yönteminin yeniden belirlenmesine,

- Sigortalılara bağlanacak aylıklar ile ölen sigortalıların hak sahiplerine bağlanacak aylıkların tutarları için alt sınır belirlenerek, bağlanacak aylığın; talep veya ölüm yılına ait Ocak ayı itibarıyla ortalama aylık kazancın yüzde 35'inden, sigortalının bakmakla yükümlü olduğu eşi veya çocuğu varsa yüzde 40'ından az olmamasına, ölen sigortalıdan dolayı aylık bağlanacak bir kişi olması durumunda bu kişinin aylığının hesaplanan alt sınır aylığının yüzde 80'inden, hak sahibinin iki kişi olması durumunda ise yüzde 90'ından az olmamasına,

- İş kazası veya meslek hastalığı sonucu başka birinin sürekli bakımına muhtaç duruma gelen sigortalıya bağlanacak sürekli iş göremezlik gelirin, prime esas kazanç alt sınırının aylık tutarının yüzde 85'inden az olmamasına,

- Ölen sigortalıların kız çocukları için öngörülen evlenme yardımı ödeneğinin, iki yıllık aylık veya gelir tutarına yükseltilmesine, bu yardımın yapıldığı tarihten itibaren iki yıllık süre içerisinde yeniden aylık bağlanması şartları oluşanlara iki yıllık süre tamamlanıncaya kadar tekrar aylık bağlanmamakla birlikte bakmakla yükümlü olunan kişi sıfatıyla genel sağlık sigortasından yararlandırılmalarına,

- Dul kaldıktan sonra ikinci kez evlenen kişinin, ikinci eşinin de ölmesi ve bu eşinden de aylık veya gelire hak kazanması durumunda, birinci veya ikinci eşin aylıklardan birini tercih edebilmesine,

- Ölüm aylığına hak kazanılabilmesi için en az 1800 gün malullük, yaşlılık ve ölüm sigortaları primi bildirilmiş olması genel kural olarak korunmakla birlikte; hizmet akdiyle çalışanlar ile sınırlı olmak üzere, her türlü borçlanma süreleri hariç en az 5 yıldan beri

sigortalı bulunup, toplam 900 gn malullk, yařlılık ve lm sigortaları primi bildirilmiş olanların dul ve yetimlerine de aylık bađlanabilmesine,

- Aylık almakta iken 5510 sayılı Kanunun 4 nc maddesinin birinci fıkrasının (b) bendi kapsamında alıřmaya bařlayanlardan kesilecek sosyal gvenlik destek primine st sınır getirilmesine ve bu sigortalılardan ayrıca kısa vadeli sigorta kolları primi alınmamasına,

- Sigortalılara, 657 sayılı Devlet Memurları Kanununa gre cenaze yardımı deneđi niteliđinde bir yardım denmesi halinde, Kurum tarafından ayrıca cenaze yardımı yapılmamasına,

- Fiili hizmet sresi zammından yararlanacak olan meslek gruplarının; teknoloji, iř sađlıđı ve gvenliđi konusundaki gncel geliřmeler ile iř riskleri dikkate alınarak yeniden tanımlanmasına; bu erevede, fiili hizmet zammı uygulamasının ađır ve tehlikeli iřler (sualtı, maden, imento, demir-elik, kurřun, arsenik vb.) ile sınırlandırılmasına,

- Fiili hizmet sresi zammı olarak eklenebilecek azami srenin yeniden belirlenmesine, fiili hizmet sresi zammının yař haddinden indirilecek kısmının yeniden belirlenmesine ve bu haklardan yararlanabilmenin kořullarının deđiřtirilmesine,

- Fiili hizmet sresi zammı verilecek srelere iliřkin olarak her ay alınacak ilave prim oranlarının, iři ve memurlar aısından farklılařtırılarak iřiler iin daha dřk oran belirlenmesine, memurlarda yıllık olarak fiili hizmet sresine eklenecek her ay iin bir aylık prime esas kazancın yzde 20'si oranında, iřiler iin ise yzde 6'sı oranında prim alınmasına,

- Sigortalıların borlanabileceđi srelerin kapsamının yeniden belirlenmesine,

- Geici veya srekli grevle yurt dıřına gnderilen kamu grevlilerinin prime esas kazançlarının ne řekilde tespit edileceđine,

- Askeri okullar veya polis akademisinde okuyanlar ile Silahlı Kuvvetler ya da Emniyet Genel Mdrlđ adına faklte veya yksekokullarda okuyanların đrenim srelerinin ne řekilde sigortalı sayılacađına ve bu dnemlere iliřkin primlerin nasıl alınacađına,

- Trkiye ile sosyal gvenlik szleřmesi olmayan lkelere gtrlen Trk iřilerinin zorunlu olarak sadece kısa vadeli sigorta kolları ve genel sađlık sigortasına tabi olmalarına; uzun vadeli sigorta kolları aısından ise sigortalının isteđine bakılmasına,

- Kamu görevlilerinin kısa vadeli sigorta hükümlerine tabi olmasını öngören hükümler Anayasa Mahkemesi tarafından iptal edildiğinden, kamu görevlilerinin kısa vadeli sigorta kolları kapsamından çıkarılmasına ve bu nedenle mevcut mevzuatta vazife ve harp malullüğüne ilişkin olarak yer alan hükümlerin korunmasına yönelik düzenlemeler yapılmasına,

- Harp malulleri ile 3713 sayılı Terörle Mücadele Kanunu ve 2330 sayılı Nakdi Tazminat ve Aylık Bağlanması Hakkında Kanuna göre aylıkları hesaplanarak ödenen veya asayişin ve güvenliğin sağlanması ile ilgili kanunlara göre vazife malullüğü aylığı bağlanmış olanların, 5510 sayılı Kanunun 4 üncü maddesinin birinci fıkrasının (a) ve (b) bendinin yanı sıra (c) bendi kapsamında sigortalı olmayı gerektiren bir işte çalışmaya başlamaları durumunda da, aylıklarının kesilmemesine,

- Birleşmiş Milletler Teşkilatı ile Avrupa Güvenlik ve İşbirliği Teşkilatı (AGİT) kapsamında oluşturulan uluslararası barışı koruma ve destekleme operasyonlarında, Türkiye Cumhuriyetince görevlendirilen ve 5510 sayılı Kanunun 4 üncü maddesinin birinci fıkrasının (c) bendi kapsamına giren sigortalılara, bu görevleri esnasında veya bu görevleri nedeniyle vazife malulü aylığı ödendiği sürece, harp malullüğü zammının ayrıca verilmesine,

- İtibari hizmet süresi zammı uygulamasından yararlanacakların yeniden belirlenmesine ve itibari hizmet süresi zammı olarak sağlanacak hakların yeniden düzenlenmesine,

- İsteğe bağlı sigortalılık hakkından yararlanabileceklerin kapsamının, isteğe bağlı sigortalılığın hangi tarihten başlatılacağı ve isteğe bağlı sigortalıların ödemesi gereken primlerin yeniden belirlenmesine,

- Bir ay içerisinde 30 günden az çalışan sigortalıların prim gün sayılarını 30 güne tamamlayacak şekilde, eksik günlerini isteğe bağlı sigorta yoluyla tamamlayabilmelerine,

- Birden fazla gelir veya aylığa hak kazananlara, bunların hangisi için ödeme yapılacağına ve ödeme oranlarının ne şekilde tespit edileceğine,

- Genel sağlık sigortası primleri Devlet tarafından karşılanacakların kapsamının daha objektif kriterlere göre belirlenmesine,

- Genel sağlık sigortası primi ödemeksizin genel sağlık sigortasından yararlanacakların kapsamına; 11/10/1983 tarihli ve 2913 sayılı Dünya Olimpiyat ve Avrupa Şampiyonluğu Kazanmış Sporculara ve Bunların Ailelerine Aylık Bağlanması Hakkında

Kanun hükümlerine göre aylık alanlar ile 18/3/1924 tarihli ve 442 sayılı Köy Kanununun ek 16 ncı maddesine göre aylık alan geçici köy korucularının da dahil edilmesine,

- Prim ödeme gücü olmayanların genel sağlık sigortası yardımlarından yararlanmaları sonucunda Kurumun yükleneceği giderlerin reel olarak karşılanabilmesi için, hak sahiplerinin tamamının dörde bölünmesi yerine üçe bölünmesi sonucu bulunacak kişi sayısı üzerinden Devlet tarafından genel sağlık sigortası primi ödenmesine,

- Aylıksız izin alan eşlerin, genel sağlık sigortalısının bakmakla yükümlü olduğu kişi kapsamına alınmasına,

- Yabancı ülke vatandaşlarının genel sağlık sigortasına dahil olabilmeleri için, oturma izni almış bulunmaları ve yabancı bir ülke mevzuatı kapsamında sigortalı olmamaları şartlarının yanı sıra Türkiye’de yerleşik olma halinin bir yıldan fazla olması şartının da aranmasına,

- Sigortalılığın türüne bakılmaksızın yurt içinde tedavisi mümkün olmadığı tespit edilen bütün vatandaşların tedavilerinin ve yurt içinde yapılması mümkün olmayan tetkiklerinin yurt dışında yapılabilmesine,

- Zorunlu sigortalı olanların, zorunlu sigortalılıklarının sona erdiği tarihten sonraki 10 günlük sürede de daha genel sağlık sigortasından yararlanmalarına,

- Genel sağlık sigortalısı sayılanların çocuklarının, ana ya da babanın tescil edilmiş olmasına bakılmaksızın ve ayrıca bir işleme gerek olmaksızın 18 yaşını dolduruncaya kadar genel sağlık sigortasından yararlandırılmasına,

- Yatarak tedavide katılım payının hiç alınmamasına,

- Vakıf üniversitelerinin kamu sağlık hizmet sunucusu tanımı kapsamına alınmasına,

- Harp malûllüğü aylığı alanlar ile gazilerden, şehit dul ve yetimlerinden, terörle mücadelede görev alanlardan; kamu sağlık kurumu tarafından sevk edilmiş olmaları kaydıyla özel sağlık kurum/kuruluşlarınca ilave bir ücret talep edilememesine,

- Fiyatı Kurumun finansmanını karşıladığı tutarın üzerinde olan eşdeğer ilaçların, aradaki farkın kişiler tarafından ödenmesi kaydıyla alınabilmesine imkan tanınmasına,

- Sağlık hizmeti sunucularına, tahakkuk etmiş alacaklarının yüzde 70'i ilâ yüzde 85'i arasındaki tutarın, faturaların teslim tarihinden itibaren en geç kırkbeş gün içinde

alacaklarından kesilmek üzere avans olarak ödenmesine ve doksan gün içinde de fatura ve eki belgelerin incelemesi tamamlanarak geri kalan tutarın ödenebilmesine,

- Mevcut kamu görevlilerinin prime esas kazanç matrahında herhangi bir değişiklik yapılmamasına karşılık, 5510 sayılı Kanunun yürürlük tarihinden sonra kamu görevlisi olarak göreve başlayanlar için prime esas kazanç matrahına;

- İlgili kanunları uyarınca aylık gösterge ve ek göstergeler üzerinden ödenen aylık tutarlarının,

- Memuriyet taban aylık ve kıdem aylık tutarlarının,

- Makam, temsil ve görev tazminatlarının, 657 sayılı Devlet Memurları Kanununun 152 nci maddesi uyarınca ödenen tazminatların (bölge, kurum, birim, çalışma mahalli, görevin niteliği ve benzeri kriterlere dayalı olarak asıl tazminatlara ilave, ek veya ayrıca ödenen tazminatlar hariç), 27/7/1967 tarihli ve 926 sayılı Türk Silahlı Kuvvetleri Personel Kanununun ek 17 nci maddesinin (A) bendinde yer alan cetvelde belirtilen oranlar üzerinden ödenen hizmet tazminatının (28/2/1982 tarihli ve 2629 sayılı Kanun ile 17/11/1983 tarihli ve 2955 sayılı Kanuna göre tazminat veya üniversite ödeneği alanların sadece rütbelerinin karşılığı hizmet tazminatları), 11/10/1983 tarihli ve 2914 sayılı Yükseköğretim Personel Kanununun 12 nci maddesi uyarınca ödenen üniversite ödeneğinin, 2802 sayılı Hakimler ve Savcılar Kanununun 106 ncı maddesinin üçüncü fıkrası uyarınca ödenen ek ödemenin tamamının dahil edilmesine,

- Hizmet akdine bağlı olmaksızın kendi adına ve hesabına bağımsız çalışan sigortalıların, yanında çalıştırdıkları kişiler adına beyan ettikleri en yüksek kazançtan daha az prime esas aylık kazanç beyan etmesi durumunda, eksik beyan ettikleri tutarın gecikme zammı ile birlikte tahsil edilmesine,

- Kurumun Aylık ve Prim Hizmet Belgesinin kamu ve özel kuruluşlar bakımından farklı sürelerde isteyebilmesine imkan tanınmasına,

- Aylık ve gelire hak kazanma şartlarının her ay itibariyle yeniden oluştuğu dikkate alınarak, aylık veya gelire ilk hak kazanıldığı tarihten başlayarak 5 yıllık bir süreden sonra yapılan müracaatlarda, başvuru tarihinden itibaren geriye dönük olarak 5 yıla kadar olan dönem içerisinde kalan aylık ve gelirlerin ödenebilmesine,

- Kurumun prim ve diğer alacakları ile ilgili zamanaşımı süresinin, bu alacakların oluşma sebepleri açısından farklılaştırılarak her alacağın oluşma nedenine göre tespit

edilmesine, alacaklara uygulanacak gecikme cezası ile gecikme zammının bařlangıç tarihine aıklık getirilmesine,

- Sigortalıların gelir, aylık ve deneklerinin, 5510 sayılı Kanununun 88 inci maddesine gre takip ve tahsili gereken alacaklar ile nafaka borları dıřında haczedilememesine,

- Devamlı mahiyetteki iřyerleri iin yapılan asgari iřilik incelemelerinde uzlařma messesesi getirilmesine,

- Iřilere cret, prim, ikramiye ve bu nitelikte yapılan her eřit istihkaktan o ay iinde denenlerin, zel olarak aılan banka veya PTT hesabına yatırılmak suretiyle denmesine,

- Birden fazla dosyadan gelir veya aylık almakta olan sigortalı veya hak sahiplerinden, 5510 sayılı Kanunun yrrlk tarihinden sonra bařka bir dosyadan daha gelir veya aylıđa hak kazananlar iin en dřk gelir veya aylık ieren dosyanın deme kapsamından ıkarılmasına,

- 5510 sayılı Kanununun 4 nc maddesinin birinci fıkrasının (c) bendi kapsamındaki sigortalıların borlandıđı hizmet sreleri nedeniyle sigortalılık bařlangı tarihinin geriye gtrlmemesine,

- Emekli Sandıđı iřtirakisi olarak on yıllık fiili hizmet sresini tamamlamaksızın lenlerden fiili hizmet sresi beř yıl veya daha fazla olanların dul ve yetimlerine, 5510 sayılı Kanunda ngrlen diđer Őartları haiz olmaları durumunda aylık bađlanmasına,

- 5510 sayılı Kanununun 4 nc maddesinin birinci fıkrasının (b) bendi kapsamında alıřanlar iin belirlenen sosyal gvenlik destek primi oranının, halen aylık almakta olanlar iin bu maddenin yrrlđe girdiđi yılda yzde 12 olarak uygulanmasına, takip eden her yılın Ocak ayında bir puan artırılarak yzde 15 oranına kadar ykseltilmesine,

- 506 sayılı Kanununun geici 20 nci maddesine gre faaliyetini srdren zel emekli sandıklarının aktif sigortalıları ile bunlardan gelir/aylık alan emekli dul ve yetimleri ile birlikte,  yıl ierisinde Sosyal Gvenlik Kurumuna devredilmesine,

- 5510 sayılı Kanununun yrrlđe gireceđi 1/10/2008 tarihinden nce sigortalı olarak tescili yapılmıř olan ky muhtarları ve tarımsal faaliyetlerle uđrařanlardan, her ay iin kendileri tarafından beyan olunacak gnlk kazancın on beř katı olarak hesaplanacak matrah zerinden prim alınmasına, bunun nihai olarak otuz katı gememek zere her yıl iin bir puan artırılmasına,

- Halen 5434 sayılı Kanuna tabi olarak çalışanlardan, doğuştan özürlü olup, bu özrünü belgeleyen bir sağlık kurulu raporu almaksızın işe girenlere, on beş yıl hizmetinin olması ve talepte bulunmaları kaydıyla emekli aylığı bağlanmasına,

- Personel mevzuatına göre almış oldukları disiplin cezası sonucu 23/4/1999 tarihi ile 14/2/2005 tarihleri arasında memuriyetleri sona erenlerden, 22/6/2006 tarihli ve 5525 sayılı Kanun uyarınca disiplin cezaları bütün sonuçları ile ortadan kalktığı için yeniden memuriyete başlayanlara, herhangi bir sigorta kuruluşuna tabi olmadan geçen sürelerini borçlanabilmelerine imkan tanınmasına,

- 5434 sayılı Kanununun 5510 sayılı Kanunla yürürlükten kaldırılan hükümlerine göre itibari hizmet süresine müstahak görevlerde çalışmış olanların, 5510 sayılı Kanunun yürürlük tarihinden sonra da aynı haklardan yararlanabilmesine ve müktesep haklarının korunmasına yönelik değişiklikler yapılmıştır.

3.2. Diğer Mevzuat Değişiklikleri

- 23/10/2007 tarihli ve 26679 sayılı Resmi Gazetede yayımlanan 5698 sayılı “Sosyal Sigortalar Kanunu, Esnaf ve Sanatkarlar ve Diğer Bağımsız Çalışanlar Sosyal Sigortalar Kurumu Kanunu ile Tarım İşçileri Sosyal Sigortalar Kanununda Değişiklik Yapılması Hakkında Kanun”la 506 sayılı Sosyal Sigortalar Kanununun 58 inci maddesi ile 63 üncü maddesinin (A) fıkrasında, 1479 sayılı Esnaf ve Sanatkarlar ve Diğer Bağımsız Çalışanlar Sosyal Sigortalar Kurumu Kanununun 38 inci maddesinde ve 2925 sayılı Tarım İşçileri Sosyal Sigortalar Kanununun 23 üncü maddesinin ikinci fıkrasında değişiklik yapılmıştır.

Yapılan bu düzenleme neticesinde, yaşlılık aylığı almakta iken aylıklarının kestiren ve daha sonra yeniden aylık bağlanması talebinde bulunanlar için; emeklilik sonrası çalışmalarının kıst aylık şeklinde ayrıca hesaplanması, eski aylıklarının da aylığın kesildiği tarihten itibaren aylıklara yapılan artışlar dikkate alınarak güncellenmesi ve bu şekilde güncellenen eski aylığa kısmi aylık olarak hesaplanan tutarın ilave edilmesi sonucu bulunacak toplam tutar üzerinden aylık ödenmesi sağlanmıştır. Ayrıca, malullük aylığı almakta iken sigortalı olarak çalışmaya başlaması nedeniyle aylıkları kesilenlerden yeniden aylık talebinde bulunanların aylıklarının da yukarıda belirtilen usule uygun olarak yeniden belirlenmesi hükme bağlanmıştır.

- 30/7/2006 tarihli ve 26244 sayılı Resmi Gazetede yayımlanan “Bakıma Muhtaç Özürlülerin Tespiti ve Bakım Hizmeti Esaslarının Belirlenmesine İlişkin Yönetmelik”te

deęişiklik yapılmıřtır. Sz konusu Ynetmelik deęişiklięi 23/10/2007 tarihli ve 26679 sayılı Resmi Gazetede yayımlanmıřtır. Yapılan bu deęişiklikle bakıma muhtaç zrl tanımı deęiřtirilerek; aęır zrllerden, gnlk hayatın alıřılmıř, tekrar eden gereklerini nemli lde yerine getirememesi nedeniyle hayatını bařkasının yardımı ve bakımı olmadan devam ettiremeyecek derecede dřkn olduęu gibi, her ne ad altında olursa olsun her trl gelirleri toplamı esas alınmak suretiyle kendilerine ait veya bakmakla ykml olduęu birey sayısına gre kendilerine dřen ortalama aylık gelir tutarı bir aylık net asgari cret tutarının 2/3'nden daha az olan kiřilerin bakıma muhtaç zrl sayılacaęı belirtilmiřtir. Ayrıca, bakıma muhtaç zrllerden istenecek belgelerin trleri ve kapsamında, bu kiřilerin incelenmesi ve tespitinde, bařvurusu kabul edilen ve dosyası tamamlanan bakıma muhtaç zrllerle ilgili yapılacak iřlemlerde, bakım hizmetleri deęerlendirme heyetinin alıřma usul ve esaslarında, bakım hizmetlerinin verilmesi esaslarında, bakım trlerinde ve cretlerinde de deęişiklikler yapılmıřtır. Dięer taraftan, bakım hizmetlerinin zel huzurevleri ve yařlı bakım merkezlerinde veya vasi tarafından verilmesine de imkan saęlanmıřtır.

te yandan, Bakıma Muhtaç zrllere Ynelik Resmi Kurum ve Kuruluřlar Bakım Merkezleri Ynetmelięi ile Bakıma Muhtaç zrllere Ynelik zel Bakım Merkezleri Ynetmelięinde de deęişiklikler yapılmıř olup, sz konusu Ynetmelik deęişiklikleri 23/10/2007 tarihli ve 26679 sayılı Resmi Gazetede yayımlanmıřtır.

- 6/2/2008 tarihli ve 26779 sayılı Resmi Gazetede yayımlanan ve 17/1/2008 tarihli ve 2008/13152 sayılı Bakanlar Kurulu Kararı neticesinde, Esnaf ve Sanatkarlar ve Dięer Baęımsız alıřanlar Sosyal Sigortalar Kurumundan (BAĖ-KUR) aylık almakta olanlardan aktif sigortalılıkları dneminde en az on yıl sreyle saęlık sigortası primi kesilmemiř olanların aylıklarından, on yıllık saęlık sigortası primi deme ykmllęnn yerine getirilmesi amacıyla aylıklarının yzde 10'u oranında saęlık sigortası primi kesilmeye devam olunması kararlařtırılmıřtır.

- 12/3/2008 tarihli ve 26814 sayılı Resmi Gazete'de yayımlanan 5743 sayılı "Yedek Subaylar ve Yedek Askeri Memurlar Kanunu ile Emekli Sandıęı Kanununda Deęişiklik Yapılmasına Dair Kanun"un 3 nc maddesiyle 5434 sayılı T.C. Emekli Sandıęı Kanununun 40 ıncı maddesinin (e) fıkrasında deęişiklik yapılmıřtır. Yapılan bu deęişiklikle, seferberlik ve savař hallerinde, ordunun kısmen veya tamamen seferi mevcuda tamamlanabilmesi iin lzum grldę takdirde, yarbay ve daha ařaęı rtbedeki yardımcı sınıf subaylar ile yardımcı sınıf astsubayların 60 yařını gememek kaydıyla 5434 sayılı Kanunun 40 ıncı maddesinin () fıkrasında belirtilen yař hadlerinin 10 yıl fazlasına kadar, muharip sınıf subay

ve astsubayların ise anılan Kanunda belirtilen yaş hadlerine kadar, sağlık durumlarının elverişli olması halinde en gencinden başlanarak orduya alınabilmeleri sağlanmıştır.

- 5754 sayılı Kanunun 79 uncu maddesiyle 3201 sayılı Yurt Dışında Bulunan Türk Vatandaşlarının Yurt Dışında Geçen Sürelerinin Sosyal Güvenlikleri Bakımından Değerlendirilmesi Hakkında Kanunda değişiklik yapılmıştır. Yapılan bu değişiklik neticesinde, Türk vatandaşlarının yurt dışında 18 yaşını doldurduktan sonra, Türk vatandaşı iken geçen ve belgelendirilen sigortalılık süreleri ve bu süreleri arasında veya sonunda her birinde bir yıla kadar olan işsizlik süreleri ile yurt dışında ev kadını olarak geçen sürelerinin, istekleri halinde borçlanılarak sosyal güvenlikleri bakımından değerlendirilmesine imkan sağlanmıştır. Ayrıca, Türk vatandaşlarının yurt dışında geçen hizmet sürelerini borçlanmalarında her bir gün için tahakkuk ettirilecek borç tutarının, başvuru tarihinde 5510 sayılı Sosyal Sigortalar ve Genel Sağlık Sigortası Kanununun 82 nci maddesinde belirtilen prime esas asgari ve azamî günlük kazanç arasında seçilecek günlük kazancın yüzde 32'si olduğu; ancak, prime esas asgari günlük kazancın altında olmamak üzere borçlanma tutarına esas alt sınırın Bakanlar Kurulu tarafından farklı bir miktarda belirlenebileceği yönünde düzenleme yapılmıştır.

Diğer taraftan, sosyal güvenlik sözleşmesi imzalanmamış ülkelerden 1/1/1989 tarihinden 8/5/2008 tarihine kadar olan dönemde zorunlu göçe tabi tutulandan; Türk vatandaşı olup, Türkiye’de ikamet eden ve 2022 sayılı Kanun dahil olmak üzere sosyal güvenlik kuruluşlardan gelir veya aylık almayan kişilerin yurt dışında geçen ve belgelendirilen çalışma sürelerinin borçlandırılmak suretiyle sosyal güvenlikleri bakımından değerlendirilmesi yönünde de bir düzenleme gerçekleştirilmiştir.

- 5754 sayılı Kanunun 91 inci maddesiyle, 168 sayılı Yabancı Memleketlerde Türk Asıllı ve Yabancı Uyruklu Öğretmenlere Sosyal Yardım Yapılması Hakkında Kanunda değişiklik yapılmıştır. Yapılan bu değişiklikle, 168 sayılı Kanuna göre bağlanacak aylıklara hak kazanma koşullarına açıklık getirildiği gibi, bu aylıkların öğrenim durumu itibariyle farklılaştırılmasına imkan sağlanmıştır.

- 5754 sayılı Kanunun 92 nci maddesiyle, 2022 sayılı 65 Yaşını Doldurmuş Muhtaç, Güçsüz ve Kimsesiz Türk Vatandaşlarına Aylık Bağlanması Hakkındaki Kanunda değişiklik yapılmıştır. Yapılan bu değişiklikle, 2022 sayılı Kanuna göre ödenecek aylıkların, ödeme gün ve dönemlerinin Sosyal Güvenlik Kurumu tarafından belirleneceği, aylığa hak kazanma başlangıç tarihi ile ilk aylık ödemesinin yapıldığı ödeme döneminin ilişkin olduğu aya kadar

olan haklar iin ise defaten deme yapılacađı belirtilmiřtir. Ayrıca, 2022 sayılı Kanun hkmlerine gre aylık almaya hak kazanacak řekilde zrl olduđunu belgeleyen ve herhangi bir sosyal gvenlik kurumundan yetim olarak aylık veya gelir almakta olan ocuklardan bu kurumlardan aldıkları aylık veya gelir toplamı tutarları bu madde geređince durumlarına gre denebilecek tutardan daha az olanlara; aradaki farkın ilgili sosyal gvenlik kurumu tarafından (birden fazla sosyal gvenlik kurumundan aylık veya gelir alanlar iin yalnızca tercih edecekleri bir sosyal gvenlik kurumu tarafından) deneceđi ve bu řekilde denen tutarların Hazine tarafından finanse edileceđi hkme bađlanmıřtır. te yandan, aynı maddeyle 2022 sayılı Kanuna bir geici madde eklenerek, bu Kanun kapsamındaki kiřilere 8/5/2008 tarihine kadar yersiz denen ve geri alınması gereken aylıklar ile bunlardan dođan ceza ve faizler terkin edilmiřtir.

- 26/5/2008 tarihli ve 26887 sayılı Resmi Gazetede yayımlanan 5763 sayılı “İř Kanunu ve Bazı Kanunlarda Deđiřiklik Yapılması Hakkında Kanun”un 2 nci maddesiyle zrl vatandařları istihdam eden iřverenlerin sigorta prim yklerinin azaltılarak zrl istihdamının teřvik edilmesi amacıyla 4857 sayılı İř Kanununun 30 uncu maddesinde deđiřiklik yapılmıřtır. Yapılan bu dzenleme neticesinde, 4857 sayılı Kanunun 30 uncu maddesi kapsamında alıřtırılacak zrller ile korumalı iřyerlerinde alıřtırılan zrllere iliřkin sigorta primlerinin prime esas kazanç alt sınırı zerinden hesaplanan iřveren hisselerinin tamamının; kontenjan fazlası zrl alıřtıran veya ykml olmadıkları halde zrl alıřtıran iřverenlerin ise, yine sigorta primine esas alt kazanç sınırı zerinden hesaplanacak sigorta primi iřveren hisselerinin yzde 50’si Hazine tarafından karřılanacaktır.

- 5763 sayılı Kanunla 4447 sayılı İřsizlik Sigortası Kanununda yapılan deđiřiklikler neticesinde ise;

- İř gc piyasasına yeni girenler ile iř gc piyasasında daha nce bulunmakla birlikte halen iřsiz olanların da aktif istihdam faaliyetleri erevesinde İřsizlik Sigortası Kanunu kapsamına alınması,

- Gnlk iřsizlik deneđi miktarının, sigortalının son 4 aylık prime esas kazançları zerinden hesaplanan gnlk ortalama brt kazancının yzde 40’ı řeklinde yeniden belirlenmesi ve bu řekilde hesaplanan iřsizlik deneđi miktarının, İř Kanununa gre 16 yařından byk iřiler iin uygulanan aylık asgari cretin brt tutarının yzde 80’ini olarak tespit edilmesi,

- İş yerinde geçici olarak en az 4 hafta işin durması veya kısa çalışma hallerinde işçilere; çalışma süreleri ve işsizlik sigortası primi ödeme gün sayısı bakımından işsizlik ödeneğine hak kazanma şartlarını yerine getirmeleri şartıyla, çalıştırılmadıkları süre için işsizlik sigortasından işsizlik ödeneği miktarı kadar günlük kısa çalışma ödeneği ödenmesi,

- 18 yaşından büyük ve 29 yaşından küçük olanlar ile yaş şartı aranmaksızın 18 yaşından büyük kadınların istihdamını teşvik amacıyla; önceki yılda istihdam edilenlerden daha fazla sayıda istihdam edilecekler için işverene ait sigorta priminin; 1. yıl için yüzde 100'ünün, 2. yıl için yüzde 80'inin, 3. yıl için yüzde 60'ının, 4. yıl için yüzde 40'ının, 5. yıl için yüzde 20'sinin İşsizlik Sigortası Fonundan karşılanması

yönünde düzenlemeler yapılmıştır.

• 5763 sayılı Kanunun 24 üncü maddesiyle, 31/5/2006 tarihli ve 5510 sayılı Sosyal Sigortalar ve Genel Sağlık Sigortası Kanununun 81 inci maddesinin birinci fıkrasına (1) bendi eklenmiştir. Yapılan düzenlemeyle, özel sektör işverenlerinin çalıştırdıkları işçilere ilişkin malullük, yaşlılık ve ölüm sigortaları priminin işveren hissesinin beş puanlık kısmına isabet eden tutarı Hazine tarafından karşılanacaktır.

Diğer taraftan, 5763 sayılı Kanunun 25 inci maddesiyle 5510 sayılı Kanunun 16 ncı maddesine eklenen fıkrayla da; 1/10/2008 tarihinden önce, 193 sayılı Gelir Vergisi Kanununun 9 uncu maddesinin birinci fıkrasının (6) numaralı bendinde belirtilen işleri, hizmet akdiyle herhangi bir işverene tabi olmaksızın sürekli ve kazanç getirici nitelikte yapmakta olan kadınların 1/10/2008 tarihinden sonra da bu işleri yapmaya devam etmeleri durumunda, 2008 yılı için 5510 Kanununun 82 nci maddesine göre belirlenen prime esas günlük kazanç alt sınırının on beş katı üzerinden başlanılarak, takip eden her yıl için bir puan artırılmak suretiyle otuz katını geçmemek üzere malullük, yaşlılık ve ölüm sigortaları ile genel sağlık sigortası primi ödemeleri ve böylelikle kademeli bir geçişle sosyal güvenlik kapsamına alınmaları sağlanmıştır.

Öte yandan, 5763 sayılı Kanunun 26 ncı ve 27 nci maddeleriyle 5510 sayılı Kanuna eklenen geçici 23 üncü ve geçici 24 üncü maddelerle SSK ve Bağ-Kur prim borçları yeniden yapılandırılmıştır.

• 9/7/2008 tarihli ve 26931 sayılı Resmi Gazetede yayımlanan 5774 sayılı “Başarılı Sporculara Aylık Bağlanması ile Devlet Sporcusu Unvanı Verilmesi Hakkında Kanun”la 11/10/1983 tarihli ve 2913 sayılı Dünya Olimpiyat ve Avrupa Şampiyonluğu kazanmış Sporculara ve Bunların Ailelerine Aylık Bağlanması Hakkında Kanun yürürlükten

kaldırılmıştır. 5774 sayılı Kanunla, msabakaların yapıldığı dnem itibariyle Uluslararası Olimpiyat Komitesi (IOC) tarafından olimpik, paralimpik ve defolimpik spor dalları iinde kabul edilmiş spor dallarının bykler kategorisinde; olimpiyat oyunlarında, Dnya veya Avrupa Őampiyonalarında ferdi ya da takım sporlarında takım halinde birinci, ikinci ve nc olan amatr sporculara ve bunların lm halinde bakmakla ykml oldukları eŐ ve ocukları ile takım halinde olimpiyat veya dnya Őampiyonu olmuŐ amatr sporcuların milli takım teknik direktr ve antrenrlerine Őeref aylığı bađlanmasına ve uluslararası dzeyde stn baŐarı kazanmış sporculara “Devlet Sporcusu” unvanı verilmesine iliŐkin Őartlar dzenlenmiştir.

5774 sayılı Kanunla, kapsama giren amatr sporculardan daha sonra mr boyu hak mahrumiyeti cezası almadıkları ve baŐarı derecelerinin doping dahil herhangi bir sebeple geersiz olarak kabul edilmediđi Genlik ve Spor Genel Mdrlđ tarafından belgelendirilecek veya bildirilecek olanlara; Maliye Bakanlıđına yazılı olarak mracaatları halinde ve baŐarı derecesinin kazanıldıđı tarihten nceki bir tarih olmamak kaydıyla, 40 yaŐını doldurdukları tarihten baŐlatılmak zere ve Trk vatandaŐlığını korudukları mddete Bakanlar Kurulu Kararı ile “Sporcu Őeref Aylığı” adı altında aylık bađlanması ynnde dzenleme yapılmıştır. Ayrıca, kapsama dahil amatr sporculardan, 1/7/2005 tarihli ve 5378 sayılı zrller ve Bazı Kanun ve Kanun Hkmnde Kararnemelerde DeđiŐiklik Yapılması Hakkında Kanunun 5 inci maddesi erevesinde alacakları sađlık kurulu raporu neticesinde zr durumuna gre tm vcut fonksiyonlarının en az yzde 40’ını kaybetmiş olduđu Sosyal Gvenlik Kurumu BaŐkanlıđının 1/7/1976 tarihli ve 2022 sayılı 65 YaŐını DoldurmuŐ Muhta, Gsz ve Kimsesiz Trk VatandaŐlarına Aylık Bađlanması Hakkında Kanunun 8 inci maddesinin ikinci fıkrası uyarınca oluŐturmuş olduđu sađlık kurullarınca karar verilenlere yaŐ kaydı aranmaksızın aylık bađlanmasına imkan sađlanmıştır.

Diđer taraftan, “Sporcu Őeref Aylığının” bir aylık tutarı, 16 yaŐından byk iŐiler iin uygulanan 30 gnlk net asgari cretin;

- Olimpiyat oyunlarında ferdi olarak; birinci olan amatr sporculara yzde 200’, ikinci olan amatr sporculara yzde 160’ı, nc olan amatr sporculara ise yzde 140’ı,

- Dnya Őampiyonalarında ferdi olarak; birinci olan amatr sporculara yzde 140’ı, ikinci olan amatr sporculara yzde 120’si, nc olan amatr sporculara ise yzde 100’,

- Avrupa şampiyonalarında ferdi olarak; birinci olan amatör sporculara yüzde 100'ü, ikinci olan amatör sporculara yüzde 80'i, ferdi olarak üçüncü olan amatör sporculara ise yüzde 60'ı

olarak belirlenmiştir.

Ayrıca, olimpiyat oyunları ile Dünya veya Avrupa şampiyonalarında takım sporlarında takım halinde birinci, ikinci veya üçüncü olan amatör sporculara, aynı seviyedeki bir şampiyonada ferdi başarıları sebebiyle aylık bağlananların başarı dereceleri esas alınarak hesaplanacak aylık tutarının yüzde 75'i oranında ve takım sporlarında takım halinde olimpiyat veya dünya şampiyonu olmuş amatör sporcuların milli takım teknik direktörlerine ve antrenörlerine ise bu sporculara bağlanan aylık oranında aylık bağlanacaktır.

- 65 Yaşını Doldurmuş Muhtaç, Güçsüz ve Kimsesiz Türk Vatandaşları ile Özürlü ve Muhtaç Türk Vatandaşlarına Aylık Bağlanması Hakkında Yönetmelikte değişiklik yapılmış ve söz konusu Yönetmelik değişikliği 1/8/2008 tarihli ve 26954 sayılı Resmi Gazetede yayımlanmıştır.

- 6/8/2008 tarihli ve 26959 sayılı Resmi Gazetede yayımlanan 5793 sayılı “Bazı Kanun ve Kanun Hükmünde Kararnamelerde Değişiklik Yapılmasına Dair Kanun”un 6 ncı maddesiyle 2829 sayılı Sosyal Güvenlik Kurumlarına Tabi Olarak Geçen Hizmetlerin Birleştirilmesi Hakkında Kanununun 12 nci maddesinde değişiklik yapılmıştır. Yapılan bu değişiklikle, kıdem tazminatına hak kazanmayı gerektiren sebepler dışında iş sözleşmesi sona erenlerin işçi olarak geçirdikleri sürelerin ve sözleşmeli personel olarak çalışmış olanların iş sonu tazminatı ödenmiş sürelerinin, emekli ikramiyesinin hesabında mükerrer olarak değerlendirilmesi önlenmiştir.

5793 sayılı Kanununun 16 ncı maddesiyle de, hiçbir karşılık ve menfaat gözetmeksizin üstün başarı ve gayretle Türk vatanına hizmet etmiş Türk vatandaşlarının veya bunların ölümü halinde muhtaç duruma düşen aile fertlerinin 3292 sayılı Kanun çerçevesinde vatani hizmet tertibinden aylık ödenmesine hak kazanma şartları yeniden düzenlenmiştir. 5793 sayılı Kanununun 17 ncı maddesiyle yapılan düzenleme neticesinde ise, 3292 sayılı Vatani Hizmet Tertibi Aylıklarının Bağlanması Hakkında Kanun gereğince vatani hizmet tertibinden aylık bağlananlardan; herhangi bir sosyal güvenlik kurumundan gelir veya aylık almadığı gibi sosyal güvenlik kurumlarından birine tabi olmayı gerektiren bir işte de çalışmayanlara bağlanan aylıklar 30 günlük net asgari ücret tutarına endekslenmiştir.

• 19/8/2008 tarihli ve 26972 sayılı Resmi Gazetede yayımlanan 5797 sayılı ‘‘Sosyal Sigortalar ve Genel Sađlık Sigortası Kanunu ile Bazı Kanunlarda Deđişiklik Yapılması Hakkında Kanun’’ neticesinde;

- Milli Eđitim Bakanlıđına bađlı her derece ve trdeki rgn ve yaygın eđitim kurumlarında ek ders creti karřılıđında ilgili mevzuat çerçevesinde uzman ve usta đretici olarak çalıřtırılanların prime esas kazançlarının; prim deme gn sayısı 30 gn ařmamak kaydıyla bir takvim ayı iinde kazandıkları brt ek ders creti toplam tutarının prime esas gnlk kazanç alt sınırına blnmesi sonucu hesaplanması,

- Kamu idarelerinin 5510 sayılı Kanununun 4 nc maddesinin birinci fıkrasının (c) bendi kapsamına giren sigortalılara sađlık hizmetlerinin sađlanması iliřkin grevlerinin, yrrlkten kaldırılan kanunlardaki hak ve ykmllkler çerçevesinde ilgili kayıt ve iřlemler Kurum tarafından devralınan tarihe kadar devam etmesi ve devir srecinin 3 yıl iinde tamamlanması,

- Sosyal gvenlik alacakları kapsamına giren borçlarını demek iin bu Kanunun yrrlđe girdiđi tarihten itibaren 20 gn iinde yazılı olarak bařvuran iřveren veya sigortalıların, bařvuru tarihini takip eden ayın sonuna kadar, borç aslının tamamını ve bařvurunun yapıldıđı ayın sonuna kadar sosyal gvenlik mevzuatının ilgili hkmlerine gre hesaplanan gecikme cezası ve gecikme zammının yzde 20’sini demeleri halinde, gecikme cezası ve gecikme zammının kalan yzde 80’inin terkin edilmesi,

- 65 Yařını Doldurmuř Muhta, Gsz ve Kimsesiz Trk Vatandařlarına Aylık Bađlanması Hakkındaki Kanunda yapılan deđişiklikle de, zrllere ve muhta yařlılara; il veya ile idare kurullarının alacakları muhtalık kararıyla, Kanunun gerektirdiđi hallerde yetkili hastanelerden alınan sađlık kurulu raporları esas alınarak aylık bađlanması, hak sahipliđi řartlarının mevcut olup olmadıđına iliřkin incelemelerin ise aylık bađlama iřleminden sonra yapılması, yapılacak inceleme sonucunda aylık bađlama kararını etkileyecek durumların tespit edilmesi halinde eksikliklerin giderilmesi iin ilgiliye tebligat yapılması ve eksikliklerin giderilmemesi halinde tebligat tarihinden itibaren  aylık srenin sona erdiđi tarihin iinde bulunduđu deme dneminin sonunda aylık kesme veya aylık dzeltme iřlemi yapılması

hususlarında dzenlemeler yapılmıřtır.

• 5510 sayılı Sosyal Sigortalar ve Genel Sađlık Sigortası Kanununun 72 nci maddesine dayanılarak hazırlanan ve Sosyal Gvenlik Kurumu tarafından finansmanı

sağlanacak sağlık hizmetleri ile ödenecek gündelik, yol, yatak ve yemek giderlerinin Kurumca ödenecek bedellerini belirlemeye yetkili Sağlık Hizmetleri Fiyatlandırma Komisyonun çalışmasına, görev ve yetkilerine ilişkin usul ve esasların düzenlendiği “Sosyal Güvenlik Kurumu Sağlık Hizmetleri Fiyatlandırma Komisyonu Çalışma Usul ve Esasları Hakkında Yönetmelik” 23/8/2008 tarihli ve 26976 sayılı Resmi Gazetede yayımlanmıştır.

- Sosyal sigorta işlemlerinin uygulanmasına ilişkin usul ve esasların düzenlendiği “Sosyal Sigorta İşlemleri Yönetmeliği” ile genel sağlık sigortası işlemlerinin uygulanmasına ilişkin usul ve esasların yer aldığı “Genel Sağlık Sigortası İşlemleri Yönetmeliği” 28/8/2008 tarihli ve 26981 sayılı Resmi Gazetede yayımlanmıştır.

3.3. Sosyal Güvenlik Kurumu Başkanlığı Tarafından Yapılan Düzenlemeler

- 23/10/2007 tarihli ve 26679 sayılı Resmi Gazetede yayımlanan 5698 sayılı “Sosyal Sigortalar Kanunu, Esnaf ve Sanatkarlar ve Diğer Bağımsız Çalışanlar Sosyal Sigortalar Kurumu Kanunu ile Tarım İşçileri Sosyal Sigortalar Kanununda Değişiklik Yapılması Hakkında Kanun”da; 506 sayılı Kanuna göre malullük ve yaşlılık aylığı almakta iken aynı Kanuna tabi sigortalı olarak çalışmaya başlayanlardan, 2925 sayılı Kanuna göre yaşlılık aylığı almakta iken diğer sosyal güvenlik kanunlarına tabi olarak çalışmaya başlayanlardan ve 1479 sayılı Kanuna göre yaşlılık aylığı almakta iken aynı Kanuna tabi olarak prim ödemeye başlayanlardan, çalışmaya başladıkları işlerden ayrıldıktan sonra tekrar aylık tahsis talebinde bulunanlara bağlanacak aylıkların hesaplanmasına ait esasların yeniden düzenlenmesi nedeniyle söz konusu düzenlemelerin uygulamasına yön vermek amacıyla 12/11/2007 tarihli ve 2007/86 sayılı Genelge çıkarılmıştır.

- 506 sayılı Sosyal Sigortalar Kanununun ek 5 inci maddesinin (IV) numaralı bendi uyarınca itibari hizmet süresi uygulaması kapsamına giren işyerleri ile sigortalılar konusunda oluşan tereddütlerin giderilmesi amacıyla 19/11/2007 tarihli ve 2007/88 Genelge çıkarılmıştır.

- 29/5/2008 tarihli ve 2008/48 sayılı genelge gereğince tahsis işlemleri Adana, Bolu ve Kars Sosyal Güvenlik İl Müdürlüklerince yürütülen Osmaniye, Düzce ve Ardahan Sosyal Güvenlik İl Müdürlüklerinde, 1/6/2008 tarihi itibariyle tahsis işlemlerine başlanılmıştır.

- 20/6/2006 tarihli ve 26204 sayılı Resmi Gazetede yayımlanan 65 Yaşını Doldurmuş Muhtaç, Güçsüz ve Kimsesiz Türk Vatandaşları ile Özürlü ve Muhtaç Türk Vatandaşlarına Aylık Bağlanması Hakkında Yönetmelik çerçevesinde 1479 sayılı Kanun ve 2926 sayılı Kanun gereğince malul olmaları nedeniyle yetim aylığı alan çocuklardan 18 yaşını

dolduranlara fark demesi yapılmasına ynelik olarak 16/5/2008 tarihli ve 2008/38 sayılı Genelgeyle gerekli aıklamalar yapılmıřtır.

- 8/5/2008 tarihli ve 26870 sayılı Resmi Gazetede yayımlanan 5754 sayılı ‘‘Sosyal Sigortalar ve Genel Sađlık Sigortası Kanunu ile Bazı Kanun ve Kanun Hkmnde Kararnamelerde Deđiřlik Yapılmasına Dair Kanun’’un 92 nci maddesiyle, 2022 sayılı 65 Yařını Doldurmuř Muhta, Gsz ve Kimsesiz Trk Vatandařlarına Aylık Bađlanması Hakkındaki Kanunun ek 1 inci maddesine eklenen fıkrayla sosyal gvenlik kurumlarından, aylık veya gelir almakta olan ocuklardan 18 yařın altında olanlar da dahil olmak zere Kanunda belirtilen řekilde zrl olduđunu belgeleyen tm yetim ocukların 2022 sayılı Kanun kapsamına alınması nedeniyle bu kiřiler hakkında yapılacak iřlemlere iliřkin esas ve usuller 30/7/2008 tarihli ve 2008/69 sayılı Genelgeyle belirlenmiřtir.

- 1479 ve 2926 sayılı Kanunlara tabi sigortalılardan, prim borları nedeniyle yařlılık aylıđı bađlanamayanlara, kredi almak suretiyle birikmiř prim borlarını deyerek aylıklarının bađlanması imkan sađlanması amacıyla, Sosyal Gvenlik Kurumuyla T. Halk Bankası A.ř. Genel Mdrlđ arasında protokol imzalanmıř, kredi kullanmak isteyen ve Sosyal Gvenlik İl Mdrlklerine mracaat eden bu sigortalıların mracaat iřlemlerinin 26/6/2002 tarihli ve 2002/33 sayılı Genelgede belirtildiđi řekilde yapılması; sigortalılıđa esas kayıtlarının varsa 2829 sayılı Kanuna gre birleřtirilecek sigortalılık srelerinin ve buna gre oluřacak prim borcu ile sigortalının yařlılık aylıđına hak kazanma kořullarını yerine getirip getirmediđinin tespit edilmesinden sonra iřlemlerin sonulandırılması gerektiđi 21/7/2008 tarihli ve 73405 sayılı yazıyla talimatlandırılmıřtır.

TABLO 8
5434 SAYILI T.C. EMEKLİ SANDIĞI KANUNU ALT SINIR AYLIĞINDAKİ ARTIŞLAR

YILLAR	ALT SINIR AYLIĞI	ARTIŞ ORANI (%)	YILLIK TÜFE ORANI (%)	2003-2008 DÖNEMİ ARTIŞ ORANI (%)	2003-2008 DÖNEMİ TÜFE ORANI (%)
31.12.2002	376,50				
31.12.2003	448,47	19,12	18,40		
31.12.2004	513,00	14,39	9,35	105,33	76,28
31.12.2005	577,01	12,48	7,72		
31.12.2006*	645,20	11,82	9,65		
31.12.2007*	716,42	11,04	8,39		
31.12.2008*	773,07	7,91	6,35**		

(*) Ek Ödeme dahildir.

(**) 2008 yılı için 8 aylık enflasyon oranı esas alınmıştır.

TABLO 9
506 SAYILI SOSYAL SİGORTALAR KANUNU ALT SINIR AYLIĞINDAKİ ARTIŞLAR

YILLAR	ALT SINIR AYLIĞI	ARTIŞ ORANI (%)	YILLIK TÜFE ORANI (%)	2003-2008 DÖNEMİ ARTIŞ ORANI (%)	2003-2008+F46 DÖNEMİ TÜFE ORANI (%)
31.12.2002	257,10				
31.12.2003	332,10	29,17	18,40		
31.12.2004	400,79	20,68	9,35	132,71	76,28
31.12.2005	449,75	12,22	7,72		
31.12.2006*	502,40	11,71	9,65		
31.12.2007*	547,80	9,04	8,39		
31.12.2008*	598,31	9,22	6,35**		

(*) Sosyal Yardım Zammı ve Ek Ödeme dahildir.

(**) 2008 yılı için 8 aylık enflasyon oranı esas alınmıştır.

TABLO 10
1479 SAYILI KANUNA GÖRE EN DÜŞÜK AYLIKLARDAKİ ARTIŞLAR

YILLAR	EN DÜŞÜK AYLIK	ARTIŞ ORANI (%)	YILLIK TÜFE ORANI (%)	2003-2008 DÖNEMİ ARTIŞ ORANI (%)	2003-2008 DÖNEMİ TÜFE ORANI (%)
31.12.2002	148,70				
31.12.2003	248,70	67,25	18,40		
31.12.2004	299,70	20,51	9,35	214,45	76,28
31.12.2005	348,50	16,28	7,72		
31.12.2006*	393,30	12,90	9,65		
31.12.2007*	428,30	8,90	8,39		
31.12.2008*	467,59	9,17	6,35**		

(*) Sosyal Yardım Zammı ve Ek Ödeme dahildir.

(**) 2008 yılı için 8 aylık enflasyon oranı esas alınmıştır.

2926 SAYILI KANUNA GÖRE EN DÜŞÜK AYLIKLARDAKİ ARTIŞLAR

YILLAR	EN DÜŞÜK AYLIK	ARTIŞ ORANI (%)	YILLIK TÜFE ORANI (%)	2003-2008 DÖNEMİ ARTIŞ ORANI (%)	2003-2008 DÖNEMİ TÜFE ORANI (%)
31.12.2002	65,80				
31.12.2003	165,80	151,98	18,40		
31.12.2004	200,60	20,99	9,35	373,75	76,28
31.12.2005	232,10	15,70	7,72		
31.12.2006*	262,00	12,88	9,65		
31.12.2007*	285,70	9,10	8,39		
31.12.2008*	311,73	9,11	6,35**		

(*) Sosyal Yardım Zammı ve Ek Ödeme dahildir.

(**) 2008 yılı için 8 aylık enflasyon oranı esas alınmıştır.

TABLO 11

2022 SAYILI 65 YAŞINI DOLDURMUŞ MUHTAÇ, GÜÇSÜZ VE KİMSESİZ
TÜRK VATANDAŞLARINA AYLIK BAĞLANMASI HAKKINDA KANUN
GEREĞİNCE AYLIK BAĞLANANLARIN SAYISI VE AYLIK TUTARLARI

YILLAR	Gösterge	Katsayı	Ödenen Miktar*	KİŞİ SAYISI
1978	60	X 14	= 840 TL	605.542
1979	60	X 16	= 960 TL	711.731
1980	60	X 25	= 1.500 TL	765.533
1981	60	X 25	= 1.500 TL	788.979
1982	60	X 30	= 1.800 TL	870.171
1983	60	X 34	= 2.040 TL	902.248
1984/1	60	X 40	= 2.400 TL	713.013
1984/2	60	X 41	= 2.460 TL	713.013
1985/1	60	X 46	= 2.760 TL	683.689
1985/2	60	X 49	= 2.940 TL	683.689
1986/1	60	X 56	= 3.360 TL	659.865
1986/2	60	X 62	= 3.720 TL	659.865
1987/1	60	X 66	= 3.960 TL	642.478
1987/2	60	X 70	= 4.200 TL	642.478
1988/1	60	X 84	= 5.040 TL	629.534
1988/2	60	X 100	= 6.000 TL	629.534
1989/1	60	X 128	= 7.680 TL	609.643
1989/2	60	X 205	= 12.300 TL	609.643
1990/1	100	X 255	= 25.500 TL	612.389
1990/2	100	X 320	= 32.000 TL	612.389
1991/1	100	X 352	= 35.200 TL	619.420
1991/2	100	X 470	= 47.000 TL	619.420
1992/1	100	X 523	= 52.300 TL	644.269
1992/2	300	X 651	= 195.300 TL	644.269
1993/1	300	X 740	= 222.000 TL	753.057
1993/7	300	X 835	= 250.500 TL	753.057
1993/10	300	X 940	= 282.000 TL	753.057
1994/1	300	X 980	= 294.000 TL	804.766
1994/4	300	X 1.100	= 330.000 TL	804.766
1994/7	300	X 1.100	= 330.000 TL	804.766
1994/10	300	X 1.100	= 330.000 TL	804.766
1995/1	300	X 1.140	= 342.000 TL	868.202
1995/4	300	X 1.225	= 367.500 TL	868.202
1995/11	300	X 1.695	= 508.500 TL	868.202
1996/1	350	X 1.695	= 593.250 TL	879.543
1996/2	350	X 2.550	= 892.500 TL	879.543
1997/1	350	X 3.315	= 1.160.250 TL	905.912
1997/2	350	X 4.475	= 1.566.250 TL	905.912
1998/1	550	X 5.820	= 3.201.000 TL	920.455
1998/2	550	X 7.030	= 3.866.500 TL	920.455
1998/3	550	X 7.750	= 4.262.500 TL	920.455
1999/1	650	X 9.975	= 6.483.750 TL	937.878
1999/2	650	X 12.000	= 7.800.000 TL	937.878
2000/1	750	X 13.810	= 10.357.500 TL	944.673
2000/2	750	X 15.760	= 11.820.000 TL	951.717
2001/1	750	X 18.240	= 13.680.000 TL	951.717
2001/2	750	X 24.920	= 18.690.000 TL	958.885
2001/3	750	X 27.530	= 20.647.500 TL	958.885
2002/1	750	X 30.300	= 22.725.000 TL	967.503
2002/2	750	X 32.650	= 24.487.500 TL	1.008.846
2003/1	1.500	X 34.300	= 51.450.000 TL	1.047.341
2004/1	1.500	X 36.420	= 54.630.000 TL	1.067.972
2004/2	1.500	X 38.610	= 57.915.000 TL	1.092.457
2005/1	1.550	X 0,0401	= 62,16 YTL	1.101.550
2005/2	1.550	X 0,0416	= 64,48 YTL	1.266.268
2006/1	1.550	X 0,04265	= 66,11 YTL	1.243.878
2006/2**	1.550	X 0,04475	= 69,35 YTL	1.243.878
2007/1**	1.565	X 0,046985	= 73,53 YTL	1.277.215
2007/2**	1.585	X 0,04835	= 76,65 YTL	1.244.174
2008/1**	1.600	X 0,049486	= 79,17 YTL	1.229.313
31.07.2008**	1.615	X 0,051448	= 83,08YTL	1.229.313

(*) 65 yaş üstüne ödenen aylık tutarı

(**) Ek ödeme dahil değildir.

Not: 31.07.2008 tarihi itibarıyla,

863.332 kişiye yaşlılık aylığı,

%40-%69 arası özürüllük oranı bulunan 101.643 kişiye özürü aylığı

%70 üzerinde özürüllük oranı bulan 245.672 kişiye özürü aylığı

18 yaş altı sakat ve malul 18.666 kişiye özürü aylığı bağlanmış bulunmaktadır.

%40-%69 arası özürüllük oranı olanlara yukarıda belirtilen aylık tutarının iki katı,

%70 ve üzerinde özürü olanlara ise yukarıda belirtilen aylık tutarının üç katı aylık ödenmektedir.

TABLO 12

3292 SAYILI VATANI HİZMET TERTİBİ AYLIKLARININ BAĞLANMASI HAKKINDA KANUN
GEREĞİNCE ÖDENEN AYLIK TUTARLARININ VE AYLIK ÖDENENLERİN SAYISAL GELİŞİMİ

YILLAR	KENDİSİ			EŞİ			YAKINLARI			YARARLANAN KİŞİ SAYISI
1978	400	X	14 = 5.600 TL	300	X	14 = 4.200 TL	200	X	14 = 2.800 TL	296
1979	400	X	16 = 6.400 TL	300	X	16 = 4.800 TL	200	X	16 = 3.200 TL	284
1980	400	X	25 = 10.000 TL	300	X	25 = 7.500 TL	200	X	25 = 5.000 TL	273
1981	600	X	25 = 15.000 TL	450	X	25 = 11.250 TL	300	X	25 = 7.500 TL	264
1982	700	X	30 = 21.000 TL	550	X	30 = 16.500 TL	400	X	30 = 12.000 TL	261
1983	700	X	34 = 23.800 TL	550	X	34 = 18.700 TL	400	X	34 = 13.600 TL	258
1984/1	700	X	40 = 28.000 TL	550	X	40 = 22.000 TL	400	X	40 = 16.000 TL	295
1984/2	700	X	41 = 28.700 TL	550	X	41 = 22.550 TL	400	X	41 = 16.400 TL	295
1985/1	700	X	46 = 32.200 TL	550	X	46 = 25.300 TL	400	X	46 = 18.400 TL	295
1985/2	700	X	49 = 34.300 TL	550	X	49 = 26.950 TL	400	X	49 = 19.600 TL	295
1986/1	700	X	56 = 39.200 TL	550	X	56 = 30.800 TL	400	X	56 = 22.400 TL	295
1986/2	700	X	62 = 43.400 TL	550	X	62 = 34.100 TL	400	X	62 = 24.800 TL	295
1987/1	700	X	66 = 46.200 TL	550	X	66 = 36.300 TL	400	X	66 = 26.400 TL	290
1987/2	700	X	70 = 49.000 TL	550	X	70 = 38.500 TL	400	X	70 = 28.000 TL	290
1988/1	700	X	84 = 58.800 TL	550	X	84 = 46.200 TL	400	X	84 = 33.600 TL	294
1988/2	700	X	100 = 70.000 TL	550	X	100 = 55.000 TL	400	X	100 = 40.000 TL	294
1989/1	700	X	128 = 89.600 TL	550	X	128 = 70.400 TL	400	X	128 = 51.200 TL	297
1989/2	700	X	205 = 143.500 TL	550	X	205 = 112.750 TL	400	X	205 = 82.000 TL	291
1990/1	700	X	255 = 178.500 TL	550	X	255 = 140.250 TL	400	X	255 = 102.000 TL	288
1990/2	700	X	320 = 224.000 TL	550	X	320 = 176.000 TL	400	X	320 = 128.000 TL	286
1991/1	1.500	X	352 = 528.000 TL	1.150	X	352 = 404.800 TL	850	X	352 = 299.200 TL	285
1991/2	1.500	X	470 = 705.000 TL	1.150	X	470 = 540.500 TL	850	X	470 = 399.500 TL	284
1992/1	1.500	X	523 = 784.500 TL	1.150	X	523 = 601.450 TL	850	X	523 = 444.550 TL	283
1992/2	1.500	X	651 = 976.500 TL	1.150	X	651 = 748.650 TL	850	X	651 = 553.350 TL	289
1993/1	1.500	X	740 = 1.110.000 TL	1.150	X	740 = 851.000 TL	850	X	740 = 629.000 TL	294
1993/7	1.500	X	835 = 1.252.500 TL	1.150	X	835 = 960.250 TL	850	X	835 = 709.750 TL	293
1993/10	1.500	X	940 = 1.410.000 TL	1.150	X	940 = 1.081.000 TL	850	X	940 = 799.000 TL	297
1994/1	1.500	X	980 = 1.470.000 TL	1.150	X	980 = 1.127.000 TL	850	X	980 = 833.000 TL	302
1994/4	1.500	X	1.100 = 1.650.000 TL	1.150	X	1.100 = 1.265.000 TL	850	X	1.100 = 935.000 TL	301
1994/7	1.500	X	1.100 = 1.650.000 TL	1.150	X	1.100 = 1.265.000 TL	850	X	1.100 = 935.000 TL	303
1994/10	1.500	X	1.100 = 1.650.000 TL	1.150	X	1.100 = 1.265.000 TL	850	X	1.100 = 935.000 TL	299
1995/1	1.700	X	1.140 = 1.938.000 TL	1.300	X	1.140 = 1.482.000 TL	950	X	1.140 = 1.083.000 TL	300
1995/4	1.700	X	1.225 = 2.082.500 TL	1.300	X	1.225 = 1.592.500 TL	950	X	1.225 = 1.163.750 TL	304
1995/11	1.700	X	1.695 = 2.881.500 TL	1.300	X	1.695 = 2.203.500 TL	950	X	1.695 = 1.610.250 TL	305
1996/1	2.000	X	1.695 = 3.390.000 TL	1.600	X	1.695 = 2.712.000 TL	1.100	X	1.695 = 1.864.500 TL	300
1996/2	2.000	X	2.550 = 5.100.000 TL	1.600	X	2.550 = 4.080.000 TL	1.100	X	2.550 = 2.805.000 TL	298
1997/1	2.000	X	3.315 = 6.630.000 TL	1.600	X	3.315 = 5.304.000 TL	1.100	X	3.315 = 3.646.500 TL	281
1997/2	2.000	X	4.475 = 8.950.000 TL	1.600	X	4.475 = 7.160.000 TL	1.100	X	4.475 = 4.922.500 TL	282
1998/1	3.000	X	5.820 = 17.460.000 TL	2.400	X	5.820 = 13.968.000 TL	1.650	X	5.820 = 9.603.000 TL	286
1998/2	3.000	X	7.030 = 21.090.000 TL	2.400	X	7.030 = 16.872.000 TL	1.650	X	7.030 = 11.599.500 TL	286
1998/3	3.000	X	7.750 = 23.250.000 TL	2.400	X	7.750 = 18.600.000 TL	1.650	X	7.750 = 12.787.500 TL	286
1999/1	4.000	X	9.975 = 39.900.000 TL	3.200	X	9.975 = 31.920.000 TL	2.200	X	9.975 = 21.945.000 TL	286
1999/2	4.000	X	12.000 = 48.000.000 TL	3.200	X	12.000 = 38.400.000 TL	2.200	X	12.000 = 26.400.000 TL	286
2000/1	4.000	X	13.810 = 55.240.000 TL	3.200	X	13.810 = 44.192.000 TL	2.200	X	13.810 = 30.382.000 TL	268
2000/2	4.000	X	15.760 = 63.040.000 TL	3.200	X	15.760 = 50.432.000 TL	2.200	X	15.760 = 34.672.000 TL	268
2001/1	4.000	X	18.240 = 72.960.000 TL	3.200	X	18.240 = 58.368.000 TL	2.200	X	18.240 = 40.128.000 TL	268
2001/2	4.000	X	24.920 = 99.680.000 TL	3.200	X	24.920 = 79.744.000 TL	2.200	X	24.920 = 54.824.000 TL	266
2001/3	4.000	X	27.530 = 110.120.000 TL	3.200	X	27.530 = 88.096.000 TL	2.200	X	27.530 = 60.566.000 TL	266
2002/1	4.000	X	30.300 = 121.200.000 TL	3.200	X	30.300 = 96.960.000 TL	2.200	X	30.300 = 66.660.000 TL	266
2002/2	4.000	X	32.650 = 130.600.000 TL	3.200	X	32.650 = 104.480.000 TL	2.200	X	32.650 = 71.830.000 TL	263
2003/1	4.000	X	34.300 = 137.200.000 TL	3.200	X	34.300 = 109.760.000 TL	2.200	X	34.300 = 75.460.000 TL	261
2004/1	5.000	X	36.420 = 182.100.000 TL	4.000	X	36.420 = 145.680.000 TL	2.750	X	36.420 = 100.155.000 TL	256
2004/2	5.000	X	38.610 = 193.050.000 TL	4.000	X	38.610 = 154.440.000 TL	2.750	X	38.610 = 106.177.500 TL	254
2005/1	5.150	X	0,0401 = 206,52 YTL	4.125	X	0,0401 = 165,41 YTL	2.850	X	0,0401 = 114,29 YTL	256
2005/2	5.150	X	0,0416 = 214,24 YTL	4.125	X	0,0416 = 171,60 YTL	2.850	X	0,0416 = 118,56 YTL	251
2006/1	5.400	X	0,04265 = 230,31 YTL	4.325	X	0,04265 = 186,46 YTL	3.000	X	0,04265 = 127,95 YTL	246
2006/2*	5.400	X	0,04475 = 241,62 YTL	4.325	X	0,04475 = 193,52 YTL	3.000	X	0,04475 = 134,23 YTL	246
2007/1*	5.600	X	0,046985 = 263,11 YTL	4.500	X	0,046985 = 211,43 YTL	3.100	X	0,046985 = 145,65 YTL	246
2007/2*	5.750	X	0,04835 = 275,59 YTL	4.600	X	0,04835 = 222,41 YTL	3.200	X	0,04835 = 154,72 YTL	244
2008/1*	5.806	X	0,049486 = 287,31 YTL	4.645	X	0,049486 = 229,86 YTL	3.231	X	0,049486 = 159,88 YTL	255
31.07.2008	5.862	X	0,051448 = 301,58 YTL	4.690	X	0,051448 = 241,29 YTL	3.262	X	0,051448 = 167,82 YTL	255

NOT :

- 5269 ve 5814 sayılı Kanunlar gereğince Vatani Hizmet Tertibinden aylık bağlananlar ile Sivas Kongresince seçilen Temsil Heyeti Üyeleriyle TBMM I. Dönem Milletvekilleri de dahildir. (2008 yılında aylık alan kişi sayısı : 81)

(*) Ek ödeme dahil değildir.

TABLO 13

1005 SAYILI İSTİKLAL MADALYASI VERİLMİŞ BULUNANLARA VATANI HİZMET
TERTİBİNDEN ŞEREF AYLIĞI BAĞLANMASI HAKKINDA KANUN GEREĞİNCE
ÖDENEN AYLIK TUTARLARININ VE AYLIK ÖDENENLERİN SAYISININ GELİŞİMİ

YILLAR	AYLIK TUTARI (KENDİSİ)				EŞİ (% 75'i)	KİŞİ SAYISI	
1978	400	X	14	=	5.600 TL	47.354	
1979	400	X	16	=	6.400 TL	43.643	
1980	400	X	25	=	10.000 TL	39.352	
1981	600	X	25	=	15.000 TL	35.978	
1982	700	X	30	=	21.000 TL	33.015	
1983	700	X	34	=	23.800 TL	30.654	
1984/1	700	X	40	=	28.000 TL	10.786	
1984/2	700	X	41	=	28.700 TL	10.786	
1985/1	700	X	46	=	32.200 TL	9.036	
1985/2	700	X	49	=	34.300 TL	9.036	
1986/1	700	X	56	=	39.200 TL	7.380	
1986/2	700	X	62	=	43.400 TL	7.380	
1987/1	700	X	66	=	46.200 TL	5.947	
1987/2	700	X	70	=	49.000 TL	5.947	
1988/1	700	X	84	=	58.800 TL	4.735	
1988/2	700	X	100	=	70.000 TL	4.735	
1989/1	700	X	128	=	89.600 TL	3.816	
1989/2	700	X	205	=	143.500 TL	3.816	
1990/1	700	X	255	=	178.500 TL	2.862	
1990/2	700	X	320	=	224.000 TL	2.862	
1991/1	1.500	X	352	=	528.000 TL	6.995	
1991/2	1.500	X	470	=	705.000 TL	6.995	
1992/1	1.500	X	523	=	784.500 TL	49.215	
1992/2	1.500	X	651	=	976.500 TL	49.215	
1993/1	1.500	X	740	=	1.110.000 TL	50.035	
1993/7	1.500	X	835	=	1.252.500 TL	50.035	
1993/10	1.500	X	940	=	1.410.000 TL	50.035	
1994/1	1.500	X	980	=	1.470.000 TL	49.745	
1994/4	1.500	X	1.100	=	1.650.000 TL	49.745	
1994/7	1.500	X	1.100	=	1.650.000 TL	49.745	
1994/10	1.500	X	1.100	=	1.650.000 TL	49.745	
1995/1	1.700	X	1.140	=	1.938.000 TL	48.806	
1995/4	1.700	X	1.225	=	2.082.500 TL	48.806	
1995/11	1.700	X	1.695	=	2.881.500 TL	48.806	
1996/1	2.000	X	1.695	=	3.390.000 TL	47.728	
1996/2	2.000	X	2.550	=	5.100.000 TL	47.728	
1997/1	2.000	X	3.315	=	6.630.000 TL	47.165	
1997/2	2.000	X	4.475	=	8.950.000 TL	47.165	
1998/1	3.000	X	5.820	=	17.460.000 TL	46.525	
1998/2	3.000	X	7.030	=	21.090.000 TL	46.525	
1998/3	3.000	X	7.750	=	23.250.000 TL	46.525	
1999/1	4.000	X	9.975	=	39.900.000 TL	49.813	
1999/2	4.000	X	12.000	=	48.000.000 TL	49.813	
2000/1	4.000	X	13.810	=	55.240.000 TL	41.430.000 TL	52.216
2000/2	4.000	X	15.760	=	63.040.000 TL	47.280.000 TL	52.216
2001/1	4.000	X	18.240	=	72.960.000 TL	54.720.000 TL	52.473
2001/2	4.000	X	24.920	=	99.680.000 TL	74.760.000 TL	52.473
2001/3	4.000	X	27.530	=	110.120.000 TL	82.590.000 TL	52.474
2002/1	4.000	X	30.300	=	121.200.000 TL	90.900.000 TL	53.110
2002/2	4.000	X	32.650	=	130.600.000 TL	97.950.000 TL	52.837
2003/2	4.000	X	34.300	=	137.200.000 TL	102.900.000 TL	52.908
2004/1	5.000	X	36.420	=	182.100.000 TL	136.575.000 TL	52.642
2004/2	5.000	X	38.610	=	193.050.000 TL	144.787.500 TL	52.648
2005/1	5.150	X	0,0401	=	206,52 YTL	154,89 YTL	52.344
2005/2	5.150	X	0,0416	=	214,24 YTL	160,68 YTL	52.112
2006/1	5.400	X	0,04265	=	230,31 YTL	172,73 YTL	51.776
2006/2**	5.400	X	0,044745	=	241,62 YTL	181,21 YTL	51.545
2007/1**	5.600	X	0,046985	=	263,11 YTL	197,33 YTL	50.993
2007/2**	5.750	X	0,04835	=	278,01 YTL	208,50 YTL	51.053
2008/1**	5.806	X	0,049486	=	287,31 YTL	215,48 YTL	50.854
31.07.2008**	5.862	x	0,051448	=	301,58 YTL	226,18 YTL	50.537

NOT

8.8.1999 tarih ve 23780 sayılı Resmi Gazetede yayımlanan 4432 sayılı Kanun gereğince dul eşlere bu ayılığın % 75'i ödenmektedir.

(*) Ek ödeme dahil değildir.

(**) 5595 sayılı Kanunla 1005 sayılı Kanunda yapılan değişiklik uyarınca, sigortalı olarak çalışmayan ve sosyal güvenlik kurumlarından gelir veya aylık almayan hak sahiplerine 01.07.2007 tarihinden itibaren net asgari ücret tutarında şeref aylığı ödenmeye başlanmıştır.

Bu tutar, 01.07.2008 tarihi itibarıyla 457.63 YTL'dir. (Ek ödeme dahil değildir.)

TABLO 14

İSTİKLAL SAVAŞI, KORE VE KIBRIS GAZİLERİNE ÖDENEN ŞEREF AYLIKLARINDAKİ ARTIŞLAR

YILLAR	AYLIK TUTARI**	ARTIŞ ORANI (%)	YILLIK TÜFE ORANI (%)	2003-2008 DÖNEMİ ARTIŞ ORANI (%)	2003-2008 DÖNEMİ TÜFE ORANI (%)
31.12.2002	130,6				
31.12.2003	137,2	5,05	18,40		
31.12.2004	193,1	40,71	9,35		
31.12.2005	214,2	10,98	7,72	142	76,28
31.12.2006*	253,7	18,42	9,65		
31.12.2007*	291,9	15,06	8,39		
31.12.2008*	316,6	8,46	6,35**		

(*) Ek Ödeme dahildir.

(**) 2008 yılı için 8 aylık enflasyon oranı esas alınmıştır.

(***) 5595 sayılı Kanunla 1005 sayılı Kanunda yapılan değişiklik uyarınca, sigortalı olarak çalışmayan ve herhangi bir sosyal güvenlik kurumundan aylık almayan hak sahiplerine 1/7/2007 tarihinden itibaren net asgari ücret tutarında şeref aylığı ödenmeye başlanmıştır. Bu tutar, 1/7/2008 tarihi itibarıyla ek ödeme dahil 475,93 YTL'dir.

TABLO 15

2022 SAYILI KANUN ÇERÇEVESİNDE MUHTAÇ YAŞLILARA ÖDENMEKTE OLAN AYLIK LARDAKİ ARTIŞLAR

YILLAR	YAŞLILIK AYLIĞI		YILLIK TÜFE ORANI (%)	2003-2008 DÖNEMİ ARTIŞ ORANI (%)	2003-2008 DÖNEMİ TÜFE ORANI (%)
	AYLIK TUTARI	ARTIŞ ORANI			
31.12.2002	24,5				
31.12.2003	51,5	110,20	18,40		
31.12.2004	57,9	12,43	9,35	255,92	76,28
31.12.2005	64,5	11,40	7,72		
31.12.2006*	72,8	12,87	9,65		
31.12.2007*	80,5	10,58	8,39		
31.12.2008*	87,2	8,32	6,35**		

(*) Ek Ödeme dahilidir.

(**) 2008 yılı için 8 aylık enflasyon oranı esas alınmıştır.

2022 SAYILI KANUN ÇERÇEVESİNDE MUHTAÇ ÖZÜRLÜLERE ÖDENMEKTE OLAN AYLIK LARDAKİ ARTIŞLAR

YILLAR	ÖZÜRLÜ AYLIĞI				YILLIK TÜFE ORANI (%)	2003-2008 DÖNEMİ ARTIŞ ORANI (%)	2003-2008 DÖNEMİ TÜFE ORANI (%)
	ÖZÜR ORANI (%40-69)		ÖZÜR ORANI (%70+)				
	AYLIK TUTARI	ARTIŞ ORANI	AYLIK TUTARI	ARTIŞ ORANI			
31.12.2002	24,5		24,5				
31.12.2003	51,5	110,09	51,5	110,09	18,40		
31.12.2004	57,9	12,58	57,9	12,58	9,35		
31.12.2005	64,5	11,33	64,5	11,33	7,72		
31.12.2006*	145,6	125,84	218,4	238,76	9,65	612,13	968,19
31.12.2007*	161,0	10,53	241,4	10,53	8,39		
31.12.2008*	174,4	8,35	261,6	8,35	6,35**		76,28

(*) Ek Ödeme dahilidir.

(**) 2008 yılı için 8 aylık enflasyon oranı esas alınmıştır.

BÖLÜM X

KAMU İKTİSADİ TEŞEBBÜSLERİ

BÖLÜM X

KAMU İKTİSADİ TEŞEBBÜSLERİ

A. KAMU İKTİSADİ TEŞEBBÜSLERİ POLİTİKASI

2009-2011 döneminde izlenecek kamu iktisadi politikasının hedef ve öncelikleri, Orta Vadeli Programda¹ belirlenmiştir. Buna göre, kamu iktisadi teşebbüslerinden (KİT) orta vadede özelleştirilebilecek olanların belirli bir takvim ve strateji çerçevesinde özelleştirilmesi; ancak, özelleştirilinceye kadar bu teşebbüslerin ve uzun vadede özelleştirilemeyecek diğer kuruluşların karlılık ve verimlilik ilkelerine uygun olarak işletilmesi esastır.

2009-2011 döneminde,

- KİT’lerde hesap verebilirliği, şeffaflığı, karar alma süreçlerinde esnekliği sağlamaya ve KİT’ler üzerinde müdahale yetkisi olan kurum sayısını azaltmaya yönelik başlatılan kurumsal yönetim sistemi projesi tamamlanacaktır.

- Maliyetlendirme ve fiyatlandırma başta olmak üzere KİT’lerin tüm işletmecilik politikaları, genel yatırım ve finansman kararlarında öngörülen hedeflere ulaşacak şekilde piyasa şartlarına uygun olarak belirlenecek ve etkin bir şekilde uygulanacaktır. Bu kapsamda, enerji KİT’lerinde maliyet bazlı otomatik fiyatlandırma mekanizması sürdürülecektir.

- KİT’lerde stok, tedarik, üretim ve pazarlama maliyetlerini düşürerek verimliliği ve karlılığı artıran ve uluslararası fiyat değişimlerine duyarlı olan bir finansman politikası izlenecektir.

- KİT’lerin atıl durumda bulunan gayrimenkullerinin değerlendirilmesinde rayiç bedel esas alınacaktır.

- KİT’lerin, atıl olmayan gayrimenkullerini devretmemesi esastır. Zorunluluk hallerinde devir, ancak, işletmenin verimliliği, bütünlüğü ve çevre sağlığı gibi hususları olumsuz etkilemeyecek şekilde gerçekleştirilebilecektir.

¹ 25/6/2008 tarihli ve 2008/13834 sayılı Bakanlar Kurulu kararı ile kabul edilmiştir.

- KİT'lerin zarar eden işletme birimleri, fonksiyonları da dikkate alınarak, çözüme kavuşturulacaktır.

- KİT'lerde atıl istihdamın azaltılmasına yönelik tedbirlerin uygulanması sürdürülecek, ancak nitelikli personel ihtiyacının karşılanması için gerekli tedbirler alınacaktır.

- İmalat sanayii maliyetleri üzerinde olumsuz baskı oluşturan enerji girdi fiyatlarının tespitinde sanayi aboneleri lehine bir politika izlenecektir.

Ayrıca söz konusu program döneminde KİT'lere ilişkin kamu maliyesi hedefleri kapsamında;

- Devam eden özelleştirmelere rağmen KİT sisteminin dönem boyunca program hedefleri ile uyumlu faiz dışı fazla elde edilmesi öngörülmektedir. KİT'lerde öngörülen hedefe ulaşılması için, fiyat, stok ve yatırım politikalarıyla gerekli her türlü tedbir alınacaktır.

- Özelleştirme işlemleri sonucunda kamunun elektrik dağıtımı, telekomünikasyon ve şeker üretimi alanlarından tamamen çekilmesi; liman işletmeciliğindeki payının ise azalması öngörülmektedir.

B. KAMU İKTİSADİ TEŞEBBÜSLERİNİN YÖNETİMİ

Devletin çeşitli sosyal politika ve hedeflerinin ticari esaslar çerçevesinde gerçekleştirilmesi amacıyla kurulan Kamu İktisadi Teşebbüsleri, Cumhuriyetin ilk yıllarından itibaren doğal kaynakların ülke ekonomisine kazandırılması, eksik altyapının tamamlanarak sanayi yatırımlarına olanak sağlanması ve istihdam yaratılması gibi özellikleri ile ülke ekonomisinde öncü rol oynamışlardır.

KİT'lerin ülke ekonomisindeki öncü konumu özellikle sermaye yoğun sektörlerde uzun yıllar devam etmiştir. Ancak, özel teşebbüsün yeterli sermaye birikimi ve tecrübeye ulaşarak yatırım yapar hale gelmesi, liberal ekonomi politikalarına ağırlık verilmesinin yanında Türkiye ekonomisinin konjonktürel olarak yaşadığı zorluklar ve kamu işletmeciliğinin beraberinde getirdiği sorunlar KİT'leri de etkileyerek mali bünyelerinde giderek artan yapısal bozulmalara neden olmuştur.

KİT maliyetleri içerisinde önemli bir yere sahip olan istihdam giderlerini azaltmaya yönelik olarak çeşitli tedbirler alınmıştır. Her yıl yayımlanan Yatırım ve Finansman Kararnameleri ile 1990 başlarından itibaren KİT'lere bir önceki yıl işten ayrılan personel sayısının belirli bir oranını yeniden istihdam etme izni verilmiştir. 2002-2004 yılları arasında

atıl istihdamın azaltılmasını amaçlayan teşvikli emeklilik uygulaması sonucunda 60.000 personel işten ayrılmıştır. Anılan uygulamalar sonucunda, 1990 yılında 650.000 olan personel sayısı, 2008 yılı Haziran sonu itibarıyla 218.000'e düşmüştür.

KİT sektörünün kârlılığının azaldığı dönemlerde istihdam giderlerinin yüksek olması KİT maliyet yapısının istihdam giderlerine karşı olan hassasiyetini çok açık bir şekilde göstermektedir. KİT sektörünün kârlılığının düştüğü ve istihdam giderlerinin yüksek olduğu dönemlerde ortalama ücret artışlarının reel olarak yüksek olduğu, yani enflasyonun çok üstünde olduğu gözlenmektedir (Grafik 1-2).

Maliyetleri ve istihdamı azaltıcı tedbirlere ağırlık verilmesi, üretilen mal ve hizmet fiyatlarının girdi maliyetlerini yansıtacak düzeyde ayarlanması gibi idari önlemlerin olumlu etkisi olmakla birlikte hariçten alınan yüksek maliyetli enerji miktarındaki ve kaçak kayıp oranındaki artışlar nedeniyle Türkiye Elektrik Üretim İletim Anonim Şirketi (TEAŞ) ve Türkiye Elektrik Dağıtım Anonim Şirketi'nin (TEDAŞ), Türkiye Taşkömürü Kurumu (TTK) ve Türkiye Cumhuriyeti Devlet Demiryollarının (TCDD) her yıl gittikçe artan zararları nedeniyle 2000 yılında zarar eden sistem, alınan tedbirler sonucunda 2001 yılından bu yana kar etmektedir. Ancak özellikle enerji kuruluşlarında girdi maliyetlerindeki artışı karşılayacak gerekli fiyat ayarlamalarının yapılamamış olması KİT Sisteminin kârlılığının azalmasına neden olmuştur. 2008 yılı programında ise gerekli fiyat ayarlamalarının yapılarak sistemin kârlılık düzeyinin yükselmesi hedeflenmiştir.

2000 yılında 233 sayılı KHK kapsamındaki KİT'ler 0,1 milyar YTL zarar ederken, 2006 ve 2007 yıllarında sırasıyla 1,2 milyar YTL ve 1,8 milyar YTL kâr etmiş, 2008 yılında ise 2,7 milyar YTL kâr etmesi programlanmıştır (Tablo 1). Özelleştirme kapsam ve programındaki kuruluşlar da dahil olmak üzere toplam KİT sistemi için bu tutarlar 2000 yılında -0,1 milyar YTL, 2007 ve 2008 yıllarında sırasıyla 1 milyar YTL ve 3,5 milyar YTL'dir.

Sistemin geneline ilişkin kârlılık beklentisi ile birlikte TCDD ve TTK gibi devamlı zarar etmekte olan kuruluşların süregelen zararlarının engellenmesi mümkün görülmediğinden, anılan kuruluşlara bütçeden kaynak aktarılması zorunluluğu devam etmektedir.

KİT'lere yapılan transferler 1995-1998 yılları arasında reel olarak bir düşüş göstermişken, 1999 ve 2000 yıllarında reel bir artış eğilimi başlamıştır. 2001-2005 yıllarında transfer harcamalarında düşüş meydana gelmiştir. Ancak 2006 yılında TCDD'nin yatırımları

ve sosyal güvenlik kurumlarına olan 2005-2006 yılları borçlarının ödenmesi, Türkiye Kömür İşletmesi (TKİ) ile TTK'nin ücretsiz kömür dağıtımı ile sosyal güvenlik kurumlarına olan 2005-2006 yılları borçlarının ödenmesi için ayrılan tutarlar dolayısıyla, yapılan transferlerde artış görülmüş olup 2007 yılı gerçekleşmesi ve 2008 yılı hedeflerine bakıldığında transfer harcamalarında yeniden düşüş sürecine girildiği gözlenmektedir. Ayrıca, KİT'lerin, temettü ve hasılat payı kesintisi yolu ile bütçeye sağladığı kaynakların da (Tablo 2) bu aktarımların bütçe üzerinde yarattığı yükü azaltıcı etki yaptığı söylenebilmektedir (Grafik 3).

2007 yılı sonu itibarıyla, toplam sivil istihdam içinde KİT sisteminin payı (özelleştirme kapsamı dahil) yüzde 1,0, kamu istihdamı içinde ise yaklaşık yüzde 8,7'dir. 2007 yılında, KİT sisteminin payının toplam sabit sermaye yatırımları içinde yüzde 2,5 kamu yatırımları içinde ise yüzde 10,5 olması beklenmektedir.

2007 yılı verilerine göre KİT sistemi GSYH'ye yüzde 1,58 oranında katkı sağlamış olup, 2008 yılında ise bu oranın yüzde 1,75 olarak gerçekleşmesi beklenmektedir.

Kamu işletmelerinde kurumsal yönetim uygulamalarının iyileştirilmesine ilişkin olarak kuruluşlara performans hedefleri verilmesi, yönetimin hesap verilebilirliğinin ve etkinliğinin artırılması ve dış denetçiler tarafından performans ve mali denetim yapılmasına imkan sağlanması yönündeki çalışmalar sürdürülmektedir. Bu kapsamda, Hazine Müsteşarlığı portföyünde bulunan kamu iktisadi teşebbüslerinin faaliyetlerine ve mali bilgilerine ilişkin olarak şeffaflık ve hesap verilebilirlik ilkeleri doğrultusunda kamuoyunun bilgilendirilmesi amacıyla Hazine Müsteşarlığınca 2007 yılında ilk defa "Hazine Pay Sahipliği Raporu" yayımlanmıştır. 2008 yılında söz konusu raporun kapsamı Hazine portföyünde bulunan kuruluşların yanı sıra özelleştirme kapsam ve programında bulunan kuruluşlar, bütçe dışı fonlar, döner sermaye işletmeleri ve kamu işletmesi niteliğindeki diğer kuruluşları da kapsayacak şekilde genişletilerek "Kamu İşletmeleri Raporu"na dönüştürülmüştür.

Tarım sektöründe AB ile uyumun sağlanmasına yönelik çalışmalar sürdürülmektedir. Destekleme sisteminde yapılacak düzenlemeler ile Türkiye ve AB tarımsal piyasaları arasında fiyat ve işleyiş uyumu gerçekleştirilmesi planlanmaktadır.

Tarımsal KİT'lerin özelleştirilmesine ilişkin süreç devam etmektedir. 12/8/2008 tarihli ve 2008/50 sayılı Özelleştirme Yüksek Kurulu (ÖYK) Kararı ile Türkiye Şeker Fabrikaları Anonim Şirketinin (TŞFAŞ) özelleştirme programına alınması hususu yeniden düzenlenmiştir.

Tarımsal KİT'ler 2007 ve 2008 yıllarında ülke genelinde yaşanan kuraklıktan olumsuz bir şekilde etkilenmiştir. Kuraklığın, Tarım İşletmeleri Genel Müdürlüğü (TİGEM) üzerindeki etkisinin 2009 yılının ilk beş ayında da devam etmesi beklenmektedir. Diğer tarımsal KİT'lerden ayrı olarak TMO'nun piyasa düzenleyici rolü artarak devam etmektedir. 2008 yılı Hükümet Programı tedbirleri çerçevesinde Tarım Satış Kooperatifi ve Birliklerine sağlanan kredilerin rasyonel hale getirilmesi sağlanacaktır.

Kamu sermayeli bankaların finansal ve operasyonel açıdan yeniden yapılandırılmaları devam etmekle beraber kârlılık ve verimlilik bazında ticari bankalarla rekabet edebilecek düzeye erişmişlerdir. Kamu bankalarının özelleştirmeye hazırlık çalışmaları devam etmektedir. Bu kapsamda, T. Halk Bankası Anonim Şirketi'nin sermayesinde bulunan Hazine Müsteşarlığına ait hisseler, 5/2/2007 tarihli ve 2007/8 sayılı ÖYK Kararı ile özelleştirme kapsam ve programına alınmış olup, Hazine portföyünden çıkmış bulunmaktadır. Bu karar uyarınca, Bankanın yüzde 25'i halka arz edilmiş ve söz konusu hisseler 10/5/2007 tarihi itibarıyla İMKB'de işlem görmeye başlamıştır.

Ziraat Bankası, 2007 yılsonu itibarıyla, 81 milyar YTL aktif büyüklüğü ile sektörde yüzde 13,9 paya ulaşmıştır. Bankanın 2007 yılı net dönem karı ise 2,35 milyar YTL olarak gerçekleşmiştir. Bankanın yılsonu itibarıyla kullandığı krediler 21,6 milyar YTL ile sektör toplam kredilerinin yüzde 7'sini oluşturmaktadır.

Ziraat Bankası 2004 yılından bu yana tarımsal üretimin geliştirilmesi ve üreticilerin finansman ihtiyaçlarının uygun koşullarda karşılanması, verimlilik ve kalitenin artırılması amacıyla her yıl yürürlüğe giren kararname kapsamında, konularına göre cari faiz oranından yüzde 25 ile yüzde 100 arasında değişen oranlarda indirimli krediler kullanılabilmektedir. Yapılan faiz indirimlerinin maliyeti (gelir kayıpları) ise Hazinece bütçeden karşılanmaktadır.

Söz konusu kararname kapsamında, 2007 yılında Ziraat Bankası ve Tarım Kredi Kooperatiflerince toplam 5,4 milyar YTL kredi kullanılmış olup, yıl içinde 224 milyon YTL ödeme yapılmıştır. Söz konusu kredi tutarı Temmuz 2008 itibarıyla 6,2 milyar YTL'ye, yıl içinde ödenen gelir kaybı ise 263,5 milyon YTL'ye ulaşmıştır.

Halk Bankası tarafından esnaf ve sanatkarlara kullanılan sübvansiyonlu kredi uygulamasına 2008 yılında da devam edilmektedir. Bankanın esnaf ve sanatkârlara Bakanlar Kurulu Kararları kapsamında kullandığı kredi tutarı 2007 yılsonu itibarıyla 2,6 milyar YTL, ödenen gelir kaybı tutarı ise 176 milyon YTL'dir. Temmuz 2008 itibarıyla söz konusu

kredilerin bakiyesi 3 milyar YTL'ye, yıl içinde ödenen gelir kaybı ise 127,1 milyon YTL'ye ulaşmıştır. Söz konusu karar çerçevesinde cari faiz oranının yüzde 35'i Hazine tarafından karşılanmaktadır.

Her iki banka tarafından kullanılan sübvansiyonlu kredilerden kaynaklanan gelir kayıpları mali yıl bütçelerinden aylık ödemeler şeklinde avans olarak karşılanmaktadır. Bu yöntem ile söz konusu kredilerin, geçmiş yıllardaki görev zararı uygulamalarında olduğu gibi bankaların mali yapılarını olumsuz yönde etkilemelerinin önüne geçilmiştir.

Öte yandan, 5664 sayılı Konut Edindirme Yardımı Hak Sahiplerine Ödeme Yapılmasına Dair Kanun'un 4 üncü maddesinin 4 üncü fıkrasında; 3 üncü maddenin 1 inci fıkrasının (b) bendinde tanımlanan (konut edindirme yardım tutarı tahsil edilmiş, ancak Türkiye Emlak Bankası AŞ'ye aktarılmamış olan) hak sahiplerine ilişkin bilgilerin Emlak Bankasınca Emlak Konut Gayrimenkul Yatırım Ortaklığı AŞ'ye (EGYO) bildirilmesi ve hak sahiplerince talep edilmesi halinde, karşılığının Hazine tarafından EGYO'ya aktarılmasını müteakip EGYO tarafından nemasıyla birlikte nakden ödeme yapılacağı hükme bağlanmıştır. Bu kapsamda, 21 milyon YTL'lik ödenek ayrılmış olup, 28/7/2008 tarihi itibarıyla hak sahiplerine ödeme yapılmaya başlanmıştır. 27/8/2008 tarihi itibarıyla EGYO'nun talebi üzerine toplam 10.741.219 YTL ödeme yapılmış olup, bakiye ödenek ise 10.258.780 YTL'dir.

Enerji sektörünü rekabete açacak yasal değişiklikler gerçekleştirilmiştir. Bu çerçevede TEAŞ üretim, iletim ve ticaret alanında olmak üzere 3 ayrı şirket olarak yeniden yapılandırılmış ve 4628 sayılı Elektrik Piyasası Kanunu çıkarılarak Enerji Piyasası Düzenleme Kurumu kurulmuştur. Anılan Kanun çerçevesinde elektrik piyasasına yönelik olarak lisans, tarifeler, ithalat ve ihracat, serbest tüketici, dağıtım, şebeke, müşteri hizmetleri ve serbest tüketici yönetmelikleri ile ilgili tebliğler yayımlanarak yürürlüğe girmiştir. İkincil mevzuat çalışmaları devam etmektedir. Öte yandan, Elektrik Piyasası Kanunu ile öngörülen piyasa yapısına ulaşılması için gerekli reform uygulamaları 17/3/2004 tarihli ve 2004/3 sayılı YPK Kararı eki "Elektrik Enerjisi Sektörü Reformu ve Özelleştirme Stratejisi Belgesi" kapsamında ana başlıklar halinde belirlenmiş ve bir takvime bağlanmıştır. Yaşanan gelişmeler doğrultusunda, 2008 yılında, 5784 sayılı "Elektrik Piyasası Kanunu ve Bazı Kanunlarda Değişiklik Yapılmasına Dair Kanun" yürürlüğe girmiş olup; yukarıda bahsi geçen Strateji Belgesi için revize çalışmalar başlatılmıştır. Bu kapsamda atılan en önemli adımlardan birisi "Genel Aydınlatma Sorunu"nun Kanun ile çözüme kavuşturulmasıdır. İlgili yasada, genel aydınlatmaya ilişkin alt kalemlerde ayrıştırmalar yapılarak enerji tüketim bedellerinin

ödenmesi konusunda ilgili kurumlara görev yüklenmiş; cadde ve sokak aydınlatmaları ile trafik sinyalizasyonlarına ilişkin tüketim bedellerinin 2009-2015 yılları arasında Hazine Müsteşarlığı bütçesine konulacak ödenekten karşılanması hükme bağlanmıştır.

Kamu İktisadi Teşebbüsleri Hakkında 233 sayılı Kanun Hükmünde Kararname'nin 35. maddesi uyarınca, fakir ailelere bedelsiz kömür yardımı yapılabilmesine yönelik, 27/12/2007 tarihli ve 2007/13048 sayılı Bakanlar Kurulu Kararı uyarınca TKİ ve TTK adına oluşan görev zararlarının tazmini için 2009 yılı bütçesinde gerekli tutarda ödenek öngörülmüştür.

Türk Telekomünikasyon AŞ'nin yüzde 15 oranındaki hissesinin 10/12/2007 tarihli ve 2007/12973 sayılı Bakanlar Kurulu Kararı çerçevesinde halka arzına ilişkin işlemler tamamlanmış ve 15/5/2008 tarihinde hisseler TTKOM koduyla İstanbul Menkul Kıymetler Borsasında işlem görmeye başlamıştır. 15/8/2008 tarihi itibarıyla halka arz işlemleri neticesinde 2.100.005.187 YTL Hazine hesaplarına intikal etmiştir.

6/8/2008 tarihli ve 5793 Sayılı Bazı Kanun ve Kanun Hükmünde Kararnamelerde Değişiklik Yapılmasına Dair Kanun'un 1 inci maddesi ile Telekomünikasyon Kurumu tarafından sayısı sınırlandırılarak ulusal çapta kamuya açık mobil telekomünikasyon hizmeti sunmak üzere yetkilendirilen işletmeler ile bu işletmecilerin şebekeleri üzerinden telekomünikasyon hizmeti sunan diğer işletmecilerin de Hazine payı ödemeleri kararlaştırılmıştır.

TCDD Genel Müdürlüğüne AB Mevzuatına uyum sağlamak üzere demiryolu sektörünün yasal ve yapısal çerçevesinin oluşturulması kapsamında demiryolu sektörünü düzenleyen "Genel Demiryolu Çerçeve Kanunu" ile TCDD'yi yeniden yapılandırmaya yönelik "TCDD Kanunu" Taslağı üzerinde çalışmalar devam etmektedir.

6/6/2008 tarihli ve 5766 sayılı Amme Alacaklarının Tahsil Usulü Hakkında Kanunda ve Bazı Kanunlarda Değişiklik Yapılması Hakkında Kanunun geçici 3 üncü maddesi gereğince TCDD Genel Müdürlüğünün Ulaştırma Bakanlığında olan yol bakım ve onarım giderleri alacaklarına karşılık kuruluşun ve bağlı Ortaklıklarının 31/12/2007 tarihine kadar olan vergi borçları ile bunlara ilişkin gecikme zam ve faizlerinin mahsup suretiyle terkin edilmesi kararlaştırılmıştır.

16/7/2008 tarihli ve 5787 sayılı Kamu Finansmanı ve Borç Yönetiminin Düzenlenmesi Hakkında Kanunda Değişiklik Yapılmasına Dair Kanun'un geçici 16 ncı maddesi ile TCDD Genel Müdürlüğünün 23/7/2008 tarihi itibarıyla vadesi geçmiş Hazine garantili kredilerinden doğan Hazine alacaklarının kuruluşun Ulaştırma Bakanlığında olan yol bakım ve onarım

giderleri karşılığı alacaklarından mahsup suretiyle terkin ve söz konusu işlemde sonra kuruluşun bakiye borcunun kalması halinde bu tutarın kuruluşun ödenmemiş sermayesine mahsubu kararlaştırılmıştır.

6/8/2008 tarihli ve 5793 sayılı Bazı Kanun ve Kanun Hükmünde Kararnamelerde Değişiklik Yapılmasına Dair Kanun çerçevesinde TCDD'ye ait limanların özelleştirmesinden sağlanan gelirlerinin yüzde 40'ının demiryolu yapımı ve onarımı ve diğer ihtiyaçlarda kullanılması hükmüne bağlanmıştır.

PTT son dönemde geleneksel posta hizmetlerinden, paralı posta hizmetlerine doğru bir yöneliş içerisinde. 1995 yılında parasal posta hizmetlerinin otomasyon sistemi üzerinden yapılmasına imkan sağlayacak projeye başlanılmasına rağmen, projenin uygulanması ilk yıllarda büyük merkezlerle sınırlı kalmıştır. 2002 yılı itibarıyla 707 olan otomasyona açılan işyeri sayısı, ticari bankaların küçük yerleşim birimlerindeki şubelerini kapatma yoluna gitmeleri sonucunda ortaya çıkan finansal hizmet ihtiyacını karşılamak üzere 2008 yılı Haziran ayı itibarıyla 3.398' e ulaşmıştır.

Teknolojide ve posta hizmetlerindeki gelişmelere paralel olarak, Avrupa Konseyinin posta direktiflerine uygun olarak, sektörün ve PTT'nin yetki ve sorumluluklarını düzenleyen iki ayrı kanun hazırlığı bulunmaktadır.

Posta sektörünü bütünüyle düzenleyecek ve 5584 sayılı Posta Kanununun yerini alacak olan "Posta Sektörü Kanun Tasarısı" ile politika belirleme, düzenleme ve işletme fonksiyonlarının birbirinden ayrıştırılması, piyasadaki aktörlerin yetki ve sorumlulukları net bir şekilde belirlenmesi, piyasayı düzenleme ve denetleme görevlerinin, işletmecilerden ayrı operasyonel olarak oluşturulacak bağımsız bir yapı tarafından getirilmesi hedeflenmektedir.

Posta Sektörü Kanun tasarısı ile oluşturulacak yeni zemin üzerinde, PTT'nin posta sektöründeki firmalarla eşit şartlarla hizmet verebilecek yasal çerçeveyi sağlamayı teminen "PTT Genel Müdürlüğünün Görev Yetki ve Sorumlulukların Hakkında Kanun Tasarısı" hazırlanmıştır. "Posta Sektörü Kanun Tasarısı" ile "PTT Genel Müdürlüğünün Görev Yetki ve Sorumlulukların Hakkında Kanun Tasarısı" üzerinde çalışmalar devam etmektedir.

KİT'lerin daha verimli çalışmasını, finansman açıklarının azaltılmasını sağlamak amacıyla çeşitli tasarruf tedbirleri uygulamaya konulmuştur. Bu çerçevede, ayrıcalıklı kişi ve kurumlara uygulanan indirimli ve bedelsiz tarife uygulamalarına son veren 4736 sayılı Kanun yürürlüğe girmiş olup farklı tarife uygulanması ancak Bakanlar Kurulu Kararı ile mümkün olabilmektedir.

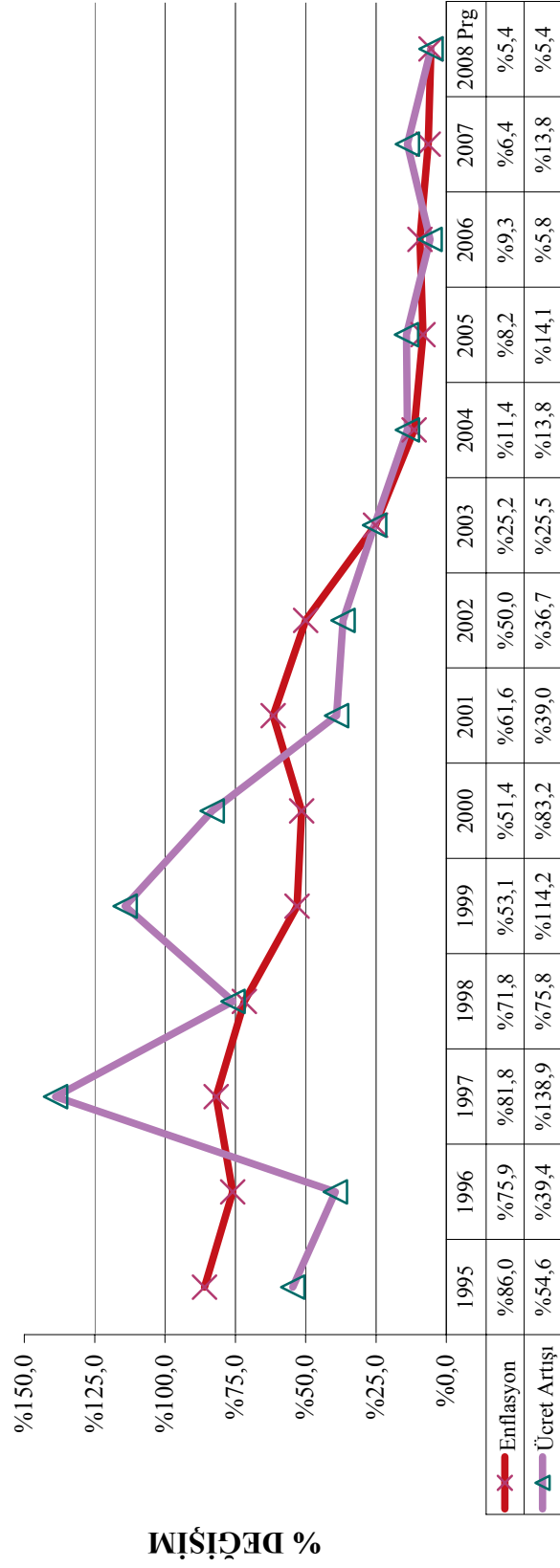
Tablo 1
GENEL YATIRIM VE FİNANSMAN PROGRAMINA DAHİL
(233 sayılı KHK Kapsamındaki)
KAMU İKTİSADİ TEŞEBBÜSLERİNİN 1995-2008 YILLARI GENEL DENGESİ

	1995	1996	1997	1998	1999	2000	2001(*)	2002(*)	2003(*)	2004(*)	2005	2006	2007	2008 Prg
KAYNAKLAR	1.037.420	1.857.228	3.675.152	7.354.617	9.114.558	12.396.718	22.782.764	31.175.702	24.668.498	47.446.662	18.296.349	18.504.057	18.225.518	15.766.982
ÖDEMELER	1.030.875	1.799.316	3.538.893	6.994.943	8.619.614	11.905.524	22.371.141	31.398.773	25.169.111	47.094.184	17.969.530	18.814.831	18.351.886	15.586.566
KAYNAK ÖDEME FARKI	6.545	57.912	136.259	359.674	494.944	491.194	411.623	-223.071	-500.613	352.478	326.819	-310.773	-126.368	180.416
YATIRIMLAR	64.328	135.576	333.561	681.868	1.053.416	1.835.967	1.873.720	3.125.780	2.247.637	2.091.066	2.204.263	2.785.304	2.546.650	3.248.400
TEMİNİ GEREKLİ FİNANSMAN	-57.783	-77.664	-197.302	-322.194	-558.472	-1.344.773	-1.462.098	-3.348.852	-2.748.250	-1.738.588	-1.877.444	-3.096.077	-2.673.018	-3.067.984
FİNANSMAN KAYNAKLARI	57.783	77.664	197.301	322.194	558.472	1.344.773	1.462.098	3.348.852	2.748.250	1.738.588	1.877.444	3.096.082	2.673.018	3.067.984
BÜTÇE	45.440	41.673	121.400	142.005	323.800	827.852	1.011.600	1.171.847	877.000	948.742	921.264	1.917.293	1.603.410	1.567.500
GÖREV ZARARI	0	8.297	2.050	14.960	93.000	58.056	95.481	787.945	979.610	280.500	501.862	689.854	619.891	704.000
YARDIM	0	0	0	0	0	8.284	0	0	0	0	0	0	0	0
DİŞ PROJE KREDİSİ	12.343	27.693	73.851	165.229	141.672	450.581	355.017	1.389.060	891.640	509.346	454.318	488.935	449.717	796.484
DEVLET YATIRIM BANKASI (EXİMBANK)	0	0	0	0	0	0	0	0	0	0	0	0	0	0
DFİF	0	0	0	0	0	0	0	0	0	0	0	0	0	0
KARLAR	6.253	186.977	500.531	1.004.893	505.955	-141.482	767.328	3.610.277	4.365.313	5.359.734	1.455.191	1.226.746	1.829.022	2.695.742
GÖREV ZARARLARI (G)	14.030	13.997	53.522	289.165	556.514	638.933	849.379	982.370	541.187	680.268	1.358.135	1.408.540	703.986	896.798
GÖREV ZAR. HARİÇ KAR/ZARAR	-7.778	172.980	447.009	715.728	-50.559	-780.415	-82.051	2.627.907	3.824.126	4.679.466	97.056	-181.794	1.125.036	1.798.944
İSTİHDAM (ORTALAMA KİŞİ SAYISI)	415.198	415.071	406.583	379.073	375.929	374.037	325.801	286.129	270.351	224.023	159.732	156.652	156.075	155.925

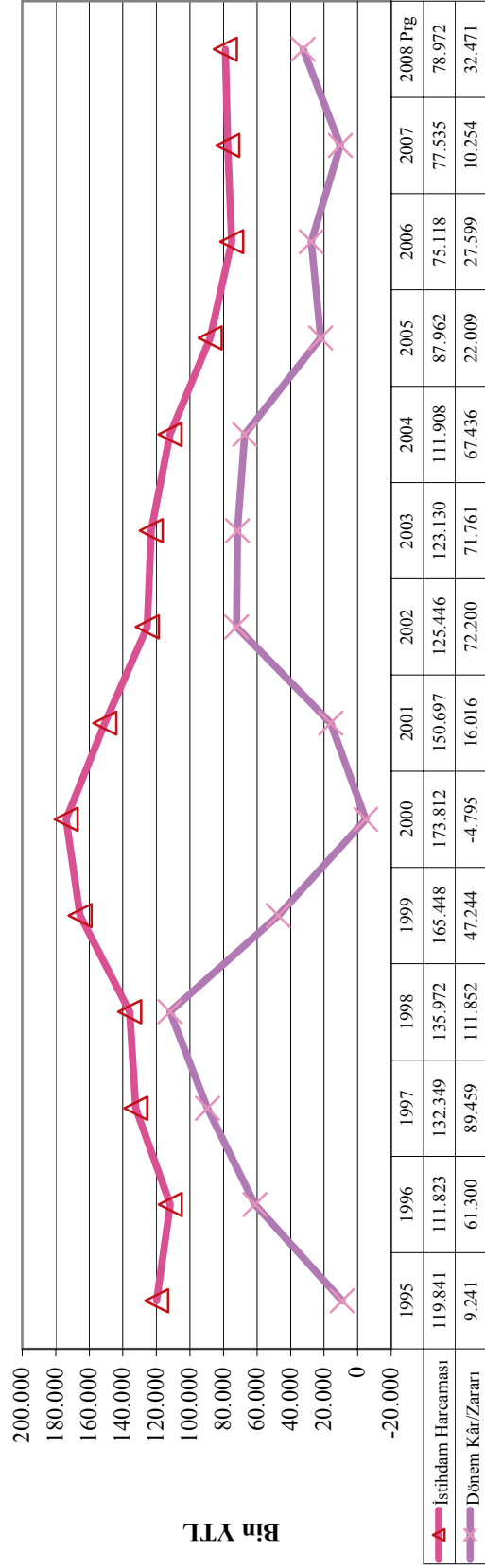
Not: Özelleştirme kapsamına alınmayan TÜPRAS, PETROL OFİSİ ve THY A.O. 1991 yılında, ORÜS, ET BALIK KURUMU, TSEK ve YEM SANAYİ AŞ. 1992 yılında, T. GEMİ SAN., T. DENİZCİLİK İŞL. ve DB DENİZ NAK., HAYVAŞ, KBI, ÇINKUR, ve DITAŞ 1993 yılında, ÇİTOSAN, DITAŞ 1994 yılında, SEKA, TUGSAŞ, İSDEMİR, TZDK, İGSAŞ, ASILÇELİK, TAKSAN, TUMOSAN 1998 yılında, TEKEL 2001 yılında, TŞFAŞ 2002 yılında, TEDAŞ 2004, SÜMER HALI 2007 yılında sistemden çıkarılmıştır.

(*) 2001 - 2004 yılları arasında Telekom dahil edilmiş, 2005 yılı Kasım ayında Kuruluşun yüzde 55'lik hissesinin satışından sonra hesapları çıkarılmıştır.

GRAFİK 1
KİTLERDE ORTALAMA
ÜCRET ARTIŞI VE ENFLASYON İLİŞKİSİ



GRAFİK 2
KİT İSTİHDAM HARCAMASI & KAR ZARAR İLİŞKİSİ
 Özelleştirme Dahil, 1994 fiyatları ile





TABLO 2
KİT'LERDEN SAĞLANAN VERGİ DİŐİ NORMAL GELİRLER

GELİRİN ÇEŐİDİ	(Bin YTL)										
	1999	2000	2001	2002	2003	2004	2005	2006	2007	2008 Prg.	
I- HAZİNE PORTFÖYÜ VE İŐTİRAK GELİRLERİ	299.448	139.147	538.615	755.961	1.582.250	1.268.950	2.127.532	3.428.187	1.596.725	2.100.000	
KİT'lerden Elde Edilen Temettü Geliri*	299.448	139.147	538.615	755.961	1.582.250	1.268.950	2.127.532	3.428.187	1.596.725	2.100.000	
II- KİT'LERDEN SAĞLANAN GELİRLER (1)	351.579	387.655	679.943	956.051	0	949.823	165.975	190.507	229.918	225.000	
TELEKOM (%15)**	208.216	379.763	639.940	888.687	0	789.229					
DMO (%10)	4.178	6.544	4.740	7.435	0	8.971	18.185	21.607	17.467	22.189	
TEDAŐ (%8)	88.313	1.344	0	0							
KİYEM (%10)	0	0	0	0	0	8.932	10.121	13.723	13.219	16.123	
BOTAŐ (15)	42.538	4	0	0							
DHİM(%10)	8.334	0	35.263	59.929	0	78.081	74.903	73.274	103.085	83.535	
TPAO (%10)					0	64.610	62.766	81.903	96.147	103.153	
TOPLAM Vergi DıŐı Normal Gelirler *** (I+II)	651.027	526.802	1.218.558	1.712.012	1.582.250	2.218.773	2.293.507	3.618.694	1.826.643	2.325.000	

(1) 5018 sayılı Kanununun 78. maddesi uyarınca KİT'lerden tahsil edilen miktar. 5018 SAYILI Kanunun yürürlüğe girmesinden önceki yıllara ait tutarlar ilgili yıl Bütçe Kanununun uyarınca tahsil edilmiştir.

* 2006 yılı temettü gelirinin yüksek görünmesinin sebebi 2006 Ocak ayında TELEKOM'dan yapılan 1.405 Milyon YTL'lik nakit aktarımdır.

** 2004 yılı Ağustos ayından itibaren Türk Telekomdan alınan hasılat payı. Özel İletişim Vergisine dönüŐtürülmüŐtür.

*** GSM Operatörlerinden elde edilen yüzde 15'lik hasılat payları ve Kamu Bankalarından elde edilen temettü gelirleri hariç.

2 **BÖLÜM XI** 9
ÖZELLEŐTİRME

BÖLÜM XI

ÖZELLEŞTİRME

A. GENEL ÇERÇEVE

Özelleştirme ile devletin ekonomideki sınai ve ticari faaliyetlerinin en aza indirilmesi hedeflenirken, rekabete dayalı piyasa ekonomisinin oluşturulması, devlet bütçesi üzerindeki KİT finansman yükünün azaltılması, sermaye piyasasının geliştirilmesi ve atıl tasarrufların ekonomiye kazandırılması, bu yolla elde edilecek kaynakların altyapı yatırımlarına kanalize edilebilmesi mümkün olacaktır.

Özelleştirme ile ekonomide kamu-özel sektör dengesi yeniden şekillenmektedir. Artık bir çok sektörde kamunun tekel veya hakim konumundan söz etmek mümkün değildir. Ülkemizde özelleştirme ile piyasa yapısının sağlıklı bir şekilde işleyişinin sağlanması ve sürdürülebilmesi için gerek yasal gerekse kurumsal düzenlemeler yapılarak devletin denetleyici ve düzenleyici rolünün etkinleştirilmesi sağlanmıştır.

Özelleştirmeyi sosyal boyutundan ayrı düşünmeksizin, özelleştirme çalışmalarında temel yaklaşım, elde edilen gelirin yüksekliği veya özelleştirilen kuruluşların sayısı ile sınırlı olmanın ötesinde ülkemizin rekabet gücünü ve verimliliğini artırmak olmuştur.

B. TÜRKİYE’NİN ÖZELLEŞTİRME PERFORMANSINA İLİŞKİN DEĞERLENDİRME

1986 yılından itibaren tamamı kamuya ait veya kamu iştiraki olan kuruluşlardaki kamu paylarının özelleştirme kapsamına alınması yoluyla yürütülen program çerçevesinde, Özelleştirme İdaresi Başkanlığı tarafından bugüne kadar 196 kuruluşta hisse senedi veya varlık satış/devir işlemi yapılmış ve bu kuruluşlardan 187’sinde kamu payı kalmamıştır.

1985-2002 yılları arasında Özelleştirme İdaresi Başkanlığı tarafından 8 milyar dolar özelleştirme yapılmış iken, 2003-2008 Ağustos döneminde Özelleştirme İdaresi Başkanlığı, TMSF ve Ulaştırma Bakanlığı tarafından 41,3 milyar dolar özelleştirme işlemi gerçekleştirilmiştir.

Özelleştirme İdaresi portföyünde bulunan Türk Telekom AŞ'ye ait yüzde 45 oranındaki paydan yüzde 15 oranındaki bölümünün 7-8-9 Mayıs 2008 tarihlerinde gerçekleştirilen halka arz yöntemi ile yapılan özelleştirmesi sonucu 1,9 milyar ABD Doları gelir elde edilmiştir.

Petrokimya Holding AŞ'ye ait yüzde 51 oranındaki kamu payının blok satış yöntemi ile özelleştirilmesine ilişkin olarak 5/7/2007 tarihinde gerçekleştirilen ihalede, özelleştirmeye konu şirket paylarının 2 milyar 40 milyon ABD Doları bedelle Socar & Turcas Petrokimya AŞ'ye satışına karar verilmiştir. Hisse devri 1 milyar 660 milyon ABD Doları peşinat bedelinin tahsilini takiben 30/5/2008 tarihinde gerçekleştirilmiştir.

TEKEL AŞ'ye ait üretilen sigara markaları ile birlikte tüm sigara fabrikaları ve taşınmazlarının, "varlık satışı" yöntemi ile özelleştirilmesine ilişkin nihai ihale, 22/2/2008 tarihinde yapılmış olup şirket hisselerinin, 1 milyar 720 milyon ABD Doları peşin bedelle en yüksek teklifi veren British American Tobacco Tütün Mamulleri Sanayi ve Ticaret AŞ'ye satılmasına karar verilmiş ve hisse devri 24/6/2008 tarihinde gerçekleştirilmiştir.

TCDD'ye bağlı Mersin, İskenderun, İzmir, Bandırma, Derince ve Samsun limanları faaliyette olup, anılan limanlar için 4046 sayılı "Özelleştirme Uygulamaları Hakkında Kanun"un ilgili hükümleri uyarınca "işletme hakkı devri ile özelleştirme" yöntemi uygulanmaktadır. İhaleleri tamamlanan limanlardan Mersin limanı, 11/5/2007 tarihinde imzalan sözleşme ile 36 yıl süre ve 755 milyon ABD Doları bedelle PSA-Akfen Ortak Girişim Grubu'na (OGG) devredilmiştir. İzmir limanının 49 yıl süreyle işletilmesine yönelik 3/5/2007 tarihinde yapılan ihale sonucu en yüksek teklifi 1 milyar 275 milyon ABD Doları ile Global-Hutchison-Ege İhracatçıları Birliği OGG vermiş olup, devre yönelik işlemlerin tamamlanmasının ardından devir işlemi yapılacaktır. Derince limanının 36 yıl süreyle işletme hakkının devrine yönelik ihale 12/9/2007 tarihinde gerçekleştirilmiş ve 195 milyar 2 milyon ABD Doları bedelle en yüksek teklifi Türkerler OGG vermiştir. Devre yönelik çalışmalar sürdürülmektedir. 16/5/2008 tarihinde ihalesi gerçekleştirilen Bandırma ve Samsun limanlarının ise 36 yıl süreyle işletme hakkı verilmesi yöntemiyle özelleştirilmesine ilişkin ihale sonucunda, Bandırma limanına 175 milyon ABD Doları ile Çelebi Ortak Girişim Grubu, Samsun limanına da 125 milyar 2 milyon ABD Doları ile Ceynak Lojistik ve Ticaret AŞ en yüksek teklifleri vermiştir.

Elektrik enerjisi sektöründe serbest piyasaya dönüşüm çalışmalarını koordine edip hızlandırmak, ekonomik ve sosyal hayat içindeki yeri tartışılmaz olan elektrik enerjisinin tüm

tüketicilere yeterli, kaliteli, sürekli ve düşük maliyetli bir şekilde sunulmasını sağlamak, Avrupa Birliği Müktesebatına uygun hedef çerçevesinde serbestleşme ve sektörde gerekli reformların yapılmasını teminen kamu mülkiyetinde bulunan elektrik işletmelerinin yeniden yapılandırılarak elektrik enerjisi üretim ve dağıtım varlıklarının özelleştirilmesini sağlamak üzere 2004 yılında “Elektrik Enerjisi Sektörü Reformu ve Özelleştirme Stratejisi Belgesi” hazırlanarak uygulamaya konulmuştur. Bu belge çerçevesinde önerilen “geçiş süreci” içinde elektrik dağıtım ve üretim tesislerinin özelleştirilmesi ve arz güvenliği konusunda alınacak önlemler başta olmak üzere yapılması gerekli çalışmalar bir programa bağlanmış, sorumlu ve ilgili kuruluşlar belirlenmiştir.

Elektrik enerjisi sektöründe özelleştirme Hazırlık Çalışma Programı çerçevesinde, Türkiye 21 dağıtım bölgesine ayrılarak gerekli düzenlemelerin yapılmasına başlanmıştır. Program kapsamında Özelleştirme Yöntemi, Eylem Planı, Üretim Varlıklarının Yeniden Yapılandırılması ve Gruplandırma Yoluyla Özelleştirilmesi, Piyasa ve Geçiş Dönemi Uygulamaları ve Talep Projeksiyonu ile Arz Güvenliği gibi ana başlıklar yer almaktadır. Söz konusu belgede yer alan eylem planına uygun olarak Özelleştirme Yüksek Kurulu’nun 2/4/2004 tarih ve 2004/22 sayılı Kararı ile Türkiye Elektrik Dağıtım AŞ (TEDAŞ) özelleştirme programına alınmıştır.

Elektrik Dağıtım Şirketlerinin özelleştirilmesinde “İşletme Hakkı Devrine Dayalı Hisse Satış Modeli” uygulanmaktadır. Bu yöntemle, bir dağıtım bölgesinde dağıtım varlıklarının kullanım hakkına ve dağıtım ile perakende satış lisansına sahip şirketin hisselerinin blok olarak satışı öngörülmektedir. Bu çerçevede, yatırımcının işletme hakkını devralacağı dağıtım tesisleri ve bu tesislerin işletilmesinde varlığı zorunlu unsurlarının mülkiyeti ise TEDAŞ bünyesinde kalmaya devam edecektir.

Elektrik dağıtım şirketlerinin özelleştirmeleri ile ilgili olarak ilk aşamada Başkent Elektrik Dağıtım AŞ, İstanbul Anadolu Yakası Elektrik Dağıtım AŞ ve Sakarya Elektrik Dağıtım AŞ’ deki yüzde100 oranındaki hisselerin blok olarak satış yöntemiyle özelleştirilmesi amacıyla ihaleye çıkmıştır. Ön yeterlilik için toplam 83 başvuru olan söz konusu ihaleler, belirtilen Şirketlerin altyapılarının iyileştirilmesi amacıyla ertelenmiş ve daha sonra Başkent Elektrik Dağıtım AŞ ve Sakarya Elektrik Dağıtım AŞ ihale sürecine devam edilmesine; İstanbul Anadolu Yakası Elektrik Dağıtım AŞ özelleştirme ihalesinin ise iptal edilmesine karar verilmiştir. Anılan karar neticesinde ihale süreci devam eden Başkent Elektrik Dağıtım AŞ ve Sakarya Elektrik Dağıtım AŞ ihaleleri için son teklif verme tarihi olan 10/6/2008 günü beşer teklif alınmış ve 1/7/2008 tarihinde yapılan nihai pazarlık görüşmeleri sonucunda da

Ankara, Kırıkkale, Zonguldak, Bartın, Karabük, Çankırı ve Kastamonu illerini içine alan Başkent Elektrik Dağıtım AŞ için en yüksek teklifi 1.225.000.000 ABD Doları ile Hacı Ömer Sabancı AŞ- Österreiche Elektrizitätswirtschafts AG – Enerjisa Üretim AŞ Ortak Girişim Grubu ve Sakarya, Bolu, Düzce ve Kocaeli illerini içine alan Sakarya Elektrik Dağıtım AŞ için en yüksek teklifi ise 600.000.000 ABD Doları ile Akcez Ortak Girişim Grubu vermiştir. Söz konusu iki şirketin hisselerinin satışı Özelleştirme Yüksek Kurulu tarafından onaylanmış olup, hisse devir çalışmaları devam etmektedir.

İkinci aşamada ise Kırşehir, Nevşehir, Niğde, Aksaray, Konya ve Karaman illerini içine alan Meram Elektrik Dağıtım AŞ ve Erzurum, Ağrı, Ardahan, Bayburt, Erzincan, Iğdır ve Kars illerini içine alan Aras Elektrik Dağıtım AŞ deki yüzde 100 oranındaki hissenin blok olarak satış yöntemiyle özelleştirilmesi amacıyla 30/4/2008 tarihinde ihaleye çıkmıştır. 25/9/2008 tarihinde gerçekleştirilen nihai pazarlık görüşmeleri neticesinde Meram Elektrik Dağıtım AŞ için en yüksek teklifi 440.000.000 ABD Doları ile Alsim Alarko Sanayi Tesisleri ve Tic. AŞ ve Aras Elektrik Dağıtım AŞ için en yüksek teklifi ise 128.500.000 ABD Doları ile Kiler Alış Veriş Hizmetleri Gıda Sanayi ve Tic. AŞ vermiştir. Söz konusu iki şirketin hisselerinin devrine ilişkin çalışmalar devam etmektedir.

Öte yandan, elektrik üretim özelleştirmeleri kapsamında Ankara Doğal Elektrik Üretim ve Ticaret AŞ'ne ait Tercan (Erzincan), Kuzgun (Ilıca-Erzurum), Mercan (Ovacık-Tunceli), İkizdere (Rize), Çıldır (Kars), Beyköy (Eskişehir), Ataköy (Almus-Tokat) Hidroelektrik Santralleri ile Denizli Jeotermal Santralinin “İşletme Hakkı Devri”, Van Engil Gaz Türbin Santralinin ise satış yöntemi ile özelleştirilmesine ilişkin 22/10/2007 tarihinde açılan ve nihai pazarlık görüşmeleri 5/3/2008 tarihinde yapılan ihalede en yüksek teklifi 510 milyon ABD Doları ile Zorlu Enerji Elektrik Üretim AŞ vermiş olup, 1/9/2008 tarihinde devir sözleşmesi imzalanarak söz konusu Santraller devredilmiştir.

Sümer Holding AŞ bünyesinde bulunan Adıyaman taşınmazları özelleştirme ihalesinin nihai pazarlık görüşmeleri 24/7/2008 tarihinde tamamlanmıştır. Yapılan nihai görüşmelerde Fahri Bozdoğan 1,5 milyon ABD Doları ile en yüksek teklifi vermiştir. Anılan özelleştirme işlemi Özelleştirme Yüksek Kurulu'nun 2/9/2008 tarihli kararı ile onaylanmıştır.

C. 2009-2011 DÖNEMİNDE YAPILACAK ÇALIŞMALAR

Karayolları Genel Müdürlüğü'nün yapım, bakım, onarım ve işletimini üstlendiği hizmet üretim birimleri olan otoyollar, köprüler ve bunlar üzerinde yer alan tesislerden, Edirne-İstanbul-Ankara, Pozantı-Tarsus-Mersin, Tarsus-Adana-Gaziantep, Toprakkale-

İskenderun, Gaziantep-Şanlıurfa, İzmir-Çeşme, İzmir-Aydın Otoyolları, İzmir ve Ankara Çevre Otoyolu'nun bağlantı yolları ile Boğaziçi ve Fatih Sultan Mehmet Köprüleri'nin bağlantı yolları ile birlikte özelleştirme programına alınması, Özelleştirme Yüksek Kurulu'nun 19/4/2007 tarihli kararı ile gerçekleşmiştir.

Bu kararla, otoyol, çevre otoyolları, köprüler, bağlantı yolları, tesisler, bakım işletme ve ücret toplama merkezlerinin işletme hakkı verilmesi yöntemi ile özelleştirilmesi, özelleştirme işlemleri tamamlanıncaya kadar her türlü bakım, onarım, işletim ve benzeri işlerin Karayolları Genel Müdürlüğü tarafından yürütülmesi, bu tesisleri özelleştirme yoluyla devralıp işletecek yatırımcıların bakım, onarım, işletim ve benzeri işlere yönelik yükümlülüklerinin Karayolları Genel Müdürlüğü ve idare tarafından belirlenmesi, buna ilişkin denetim ve kontrollerin ise Karayolları Genel Müdürlüğü tarafından yerine getirilmesi kararlaştırılmıştır. Bu bağlamda seçilen lider danışman firma ile alt teknik danışmanların yürütmekte olduğu teknik çalışmalar devam etmektedir. Mevcut otoyol özelleştirilmesinde, portföy gruplarını oluşturma, tarife, imtiyaz sürelerinin yer alacağı "Strateji Raporu"nun hazırlanmasının ardından, ihale ilanının yapılması hedeflenmektedir.

Şans oyunlarının lisans devrine ilişkin stratejiye yönelik Özelleştirme Yüksek Kurulu Kararı alınmış olup, Milli Piyango Genel Müdürlüğü tarafından düzenlenen "Şans Oyunları Lisansının Verilmesi, Lisansa Konu Faaliyetlerin Düzenlenmesi ve Denetlenmesi Hakkında" yönetmelik 15.10.2008 tarih ve 27025 sayılı Resmi Gazete'de yayımlanmıştır. Özelleştirme süreci en yakın zamanda başlatılacaktır.

Sümer Holding AŞ'ye ait ve yaklaşık 20 yıl önce temeli atılan ancak inşaatı yarım kalan tesisin yeniden ekonomiye kazandırılması amacıyla yürütülen teknik çalışmalar tamamlanmış olup 2008 yılının son çeyreğinde ilana çıkılması öngörülmektedir.

12/7/2007 tarihinde özelleştirme kapsam ve programına alınan ve Erzincan' da kurulu bulunan Doğusan Boru Sanayi AŞ yurt dışında yaygın olarak kullanılan perlitli beton kiremit üretimini gerçekleştirmektedir. Şirket hisselerinin yüzde 56,09'u Özelleştirme İdaresi Başkanlığı'na ait olup şirketin kalan yüzde 43,91 oranındaki hissesi İMKB'de işlem görmektedir. Görevlendirilen danışman firma tarafından devam etmekte olan değer tespit çalışmalarının ve sermaye piyasasının gerektirdiği işlemlerin tamamlanmasını takiben ihale ilanına yılın son çeyreğinde çıkılması beklenmektedir.

İstanbul Salıpaazarı mevkiinde bulunan Salıpaazarı Liman Tesislerinin tarihi ve kültürel dokusu korunarak Karaköy Rıhtımından başlayarak, Tophane ve Salıpaazarı'na kadar olan

bölgenin projelendirilerek, büyük tonajdaki Kruvaziyer Gemileri için yanaşma rıhtımları, alışveriş merkezleri, butik oteller, eğlence yerleri ve kültür amaçlı salonların inşası öngörülmektedir. Projenin hayata geçirilmesi ile Türkiye ekonomisine büyük katkı sağlaması beklenmektedir. Bu konudaki çalışmalar devam etmektedir.

Türkiye Şeker Fabrikaları AŞ (Türkşeker AŞ) ile ilgili olarak;

- Danıştay İdari Dava Daireleri Kurulunun 12/6/2008 tarihli ve 2008/497 sayılı kararı ile yürütülmesinin durdurulmasına karar verilen Türkşeker AŞ ile ilgili Özelleştirme Yüksek Kurulu'nun 8/10/2007 tarihli ve 2007/57 sayılı Kararı ile 14/7/2008 tarihli ve 2008/42 sayılı Kararının iptali,

- Türkşeker AŞ'deki Hazineye ait hisselerin özelleştirme programına alınması,

- Özelleştirme Yüksek Kurulu'nun 10/3/2008 tarihli ve 2008/16 sayılı Kararı ile Sümer Holding AŞ'ye ait iştirak hissesi bedelsiz olarak İdare'ye devredilmiş olan Türkşeker AŞ'ye ait varlıkların özelleştirilmesini teminen, Türkşeker AŞ'nin özelleştirilmesi çalışmalarında hazırlanan ve Özelleştirme Yüksek Kurulu tarafından uygun bulunarak kabul edilen "Strateji Raporu" ve bu rapora ilave "Ek Strateji Raporu"nda yer alan değerlendirme ve öneriler de dikkate alınarak;

- Türkşeker AŞ'ye ait şeker fabrikalarının coğrafi bazlı portföy grupları halinde özelleştirilmesi,

- Her bir portföy grubunun ayrı ayrı ve kendi içinde bir bütün halinde satış yöntemiyle özelleştirilmesi, satışın varlık satışı suretiyle gerçekleştirilmesi,

- Coğrafi bazlı portföy gruplarının;

Portföy A: Kars, Erciş, Ağrı, Muş ve Erzurum Şeker Fabrikaları,

Portföy B: Elazığ, Malatya, Erzincan ve Elbistan Şeker Fabrikaları,

Portföy C: Kastamonu, Kırşehir, Turhal, Yozgat, Çorum ve Çarşamba Şeker Fabrikaları,

Portföy D: Bor, Ereğli ve Ilgın Şeker Fabrikaları,

Portföy E: Uşak, Alpullu, Burdur ve Afyon Şeker Fabrikaları,

Portföy F: Eskişehir ve Ankara Şeker Fabrikaları

şeklinde belirlenmesi,

- Yapılacak ihaleler için idare tarafından hazırlanacak şartnamelerde, coğrafi bazlı portföy gruplarını satın alan alıcılara, portföy grubu için Şeker Kurulu tarafından belirlenecek toplam şeker kotası çerçevesinde en az 5 yıl şeker üretim şartı getirilmesi,

- Özelleştirme ihalelerine; Portföy A, Portföy B ve Portföy C'den başlanması, sonra Portföy D, Portföy E ve Portföy F ile devam edilmesi,

- Türkşeker AŞ'nin Tohum İşleme Fabrikası ve EMAF-Elektromekanik Aygıtlar Fabrikası ile Afyon, Erzincan, Turhal, Ankara ve Eskişehir Makine Fabrikalarının ayrı ayrı "varlık satışı" yöntemi uygulanmak suretiyle özelleştirilmesi,

- Özelleştirmelerin 2 yıl içerisinde gerçekleştirilerek tamamlanması

kararlaştırılmış olup anılan Özelleştirme Yüksek Kurulu kararı çerçevesinde özelleştirme çalışmaları devam etmektedir. 25 Eylül 2008 tarihi itibarıyla Portföy A'nın ihalesine çıkmış olup son teklif verme tarihi 27 Kasım 2008 olarak belirlenmiştir. Portföy B'nin Ekim ayı, Portföy C'nin Aralık ayı, geri kalan portföylerin ise 2009 yılı ilk çeyreğinde ihaleye çıkılması düşünülmektedir.

TABLO 1
ÖZELLEŞTİRME İDARESİ BAŞKANLIĞI FAALİYET SONUÇLARI TABLOSU
1/1/2007-31/12/2007

GİDERİN TÜRÜ	YTL	GELİRİN TÜRÜ	YTL
Mal ve Hizmet Giderleri	107.695.328	Teşebbüs ve Mülkiyet Gelirleri	4.122.102.288
Yolluklar	683	Mal ve Hizmet Satış Gelirleri	3.470.580.451
Görev Giderleri	53.691.998	Kit ve Kamu Banka Gelirleri	648.775.035
Hizmet Alımları	54.002.647	Kira Gelirleri	2.555.452
Faiz Giderleri	59.118.874	Diğer Teşebbüs ve Mülkiyet Geliri	191.350
Cari Transferler	2.054.867.837	Diğer Gelirler	475.556.687
Özel Bütçeli İdarelere Hazine Yardımı	2.022.227.355	Faiz Gelirleri	474.473.677
Hane Halkına Yapılan Transferler	9.249.759	Para Cezaları	451.944
Devlet Sosyal Güvenlik Kur. Hane Halkına Yapılan Trans.	23.390.723	Diğer Çeşitli Gelirler	631.066
Değer ve Miktar Değişim Giderleri	206.354.709	Değer ve Miktar Değişimleri Gelirleri	73.491.250
Gelirlerin Ret ve İadesinden Kaynaklanan Giderler	120.082		
GİDERLER TOPLAMI	2.428.156.830	GELİRLER TOPLAMI	4.671.150.225
		FAALİYET SONUCU	2.242.993.395

Kaynak: Özelleştirme İdaresi Başkanlığı

TABLO 2
ÖZELLEŞTİRME İDARESİ BAŞKANLIĞI FAALİYET SONUÇLARI TABLOSU
1/1/2008-30/6/2008

GİDERİN TÜRÜ	YTL	GELİRİN TÜRÜ	YTL
Mal ve Hizmet Giderleri	35.302.360	Teşebbüs ve Mülkiyet Gelirleri	4.934.520.966
Görev Giderleri	23.116.674	Mal ve Hizmet Satış Gelirleri	4.393.555.079
Hizmet Alımları	12.178.107	KİT ve Kamu Banka Gelirleri	540.965.887
Temsil Tamtma Gideri	7.579	Diğer Gelirler	173.024.533
Cari Transferler	87.566.160	Faiz Gelirleri	172.837.955
Özel Bütçeli İdarelere Hazine Yardımı	60.615.744	Para Cezaları	2.279
Hane Halkına Yapılan Transferler	26.950.416	Diğer Çeşitli Gelirler	184.299
Değer ve Miktar Değişim Giderleri	114.829.387	Değer ve Miktar Değişimleri Gelirleri	92.555.035
Gelirlerin Ret ve İadesinden Kaynaklanan Giderler	10.226.115		
GİDERLER TOPLAMI	247.924.022	GELİRLER TOPLAMI	5.200.100.534
		FAALİYET SONUCU	4.952.176.512

Kaynak: Özelleştirme İdaresi Başkanlığı

BÖLÜM XII
MERKEZİ YÖNETİM BÜTÇE KANUNUNA
EKLENECEK BELGELER

TABLO 1: SOSYAL GÜVENLİK KURULUŞLARI GELİR-GİDER DENGESİ (1)

	Cari Fiyatlarla, Milyon YTL				
	2007	2008	2009	2010	2011
		(2)	(3)	(3)	(3)
I-GELİRLER	54.591	65.618	81.374	92.142	99.758
-PRİM TAHSİLATLARI	45.092	57.157	65.392	75.005	81.452
II-GİDERLER	79.632	90.243	102.752	115.198	127.582
-SİGORTA ÖDEMELERİ	52.736	59.595	69.565	78.515	87.271
-SAĞLIK GİDERLERİ	20.045	25.587	27.618	30.844	34.210
-YATIRIM HARCAMALARI (4)	46	47	188	182	74
III-GELİR-GİDER FARKI	-25.041	-24.625	-21.378	-23.056	-27.824
IV-BÜTÇE TRANSFERLERİ	25.824	23.467	21.378	23.056	27.824
-BÜTÇE TRANSFERLERİ (5)	33.063	32.884	46.690	52.072	59.551
V-FİNANSMAN AÇIĞI	-783	1.158	0	0	0

(1) SGK emeklilik sigortası ve genel sağlık sigortası hesaplarını içermektedir.

(2) Gerçekleşme Tahmini

(3) Program

(4) Türkiye İş Kurumunun yatırım harcaması dahil olup yatırımın bedeli toplam gelire dahil edilmiştir.

(5) Faturalı ödemeler, ek karşılıklar, emeklilere yapılan ek ödeme dahil olup, 2008 yılından itibaren SSK 5 puan prim indirimi ve 2009 yılında özürü primini indirimi de dahil edilmiştir.

Kaynak: DPT, Genel Ekonomik Hedefler ve Yatırımlar 2009

TABLO 2: FON GELİR VE GİDERLERİ (1)

	2007	2008 (2)	2009 (3)	2010 (3)	2011 (3)
	Cari Fiyatlarla, Milyon YTL				
FON GELİRLERİ	9.594	5.533	4.198	4.550	5.327
VERGİ GELİRLERİ	3.125	3.773	4.071	4.416	5.185
VERGİ DIŞI NORMAL GELİRLER	523	140	61	68	77
FAKTÖR GELİRLERİ (NET)	0	5	49	49	46
CARİ TRANSFERLER (NET)	0	0	0	0	0
SERMAYE TRANSFERLERİ (NET)	5.946	1.615	16	17	18
-Özelleştirme Geliri	5.953	7.853	3.368	3.754	4.410
FON GİDERLERİ	2.343	2.627	3.169	3.864	4.299
CARİ GİDERLER	1.405	1.557	1.759	1.928	2.137
FAKTÖR GİDERLERİ (NET)	156	0	0	0	0
SABİT SERMAYE YATIRIMLARI	0	0	0	0	0
CARİ TRANSFERLER (NET)	782	1.070	1.410	1.936	2.162
SERMAYE TRANSFERLERİ (NET)	0	0	0	0	0
GELİR GİDER FARKI	7.251	2.906	1.029	686	1.027

(1) Özelleştirme Fonu, Sosyal Yardımlaşma ve Dayanışmayı Teşvik Fonu, Savunma Sanayii Destekleme Fonu ve Destekleme ve Fiyat İstikrar Fonu hesaplarını içermektedir.

(2) Gerçekleşme Tahmini

(3) Program

Kaynak: DPT, Genel Ekonomik Hedefler ve Yatırımlar 2009

TABLO 3: MAHALLİ İDARELER GELİR VE HARCAMALARI (1)

	Cari Fiyatlarla, Milyon YTL				
	2007	2008 (2)	2009 (3)	2010 (3)	2011 (3)
MAHALLİ İDARE GELİRLERİ	26.851	31.364	38.971	42.246	46.567
VERGİLER	17.257	20.991	25.201	28.770	32.147
- Vasitasız	4.052	5.321	6.580	9.838	11.005
- Vasıtalı	11.738	14.086	16.892	16.345	18.368
- Servet	1.467	1.584	1.729	2.587	2.774
VERGİ DIŞI NORMAL GELİRLER	3.592	4.127	4.459	4.876	5.456
FAKTÖR GELİRLERİ	5.666	5.996	6.846	7.833	8.964
SERMAYE TRANSFERLERİ (NET)	335	250	2.464	767	0
MAHALLİ İDARE GİDERLERİ	30.699	34.392	38.378	43.749	49.586
CARİ GİDERLER	16.946	19.214	21.568	24.110	26.855
YATIRIM HARCAMALARI	12.865	13.331	14.730	16.998	19.189
- Sabit Sermaye	12.869	13.331	14.724	16.990	19.160
- Stok Değişimi	-4	0	6	9	29
CARİ TRANSFERLER	1.418	1.795	2.071	2.344	2.670
KAMULAŞTIRMA VE S.DEĞER ARTIŞI	-531	51	8	296	553
SERMAYE TRANSFERLERİ (NET)	0	0	0	0	319
GELİR-GİDER FARKI	-3.848	-3.028	594	-1.503	-3.019

(1) Belediyeler, il özel idareleri, iller Bankası, belediyelerin oluşturdukları birimler, su ve kanalizasyon idareleri ile doğalgaz ve toplu taşıma işletmelerini kapsamaktadır.

(2) Gerçekleşme Tahmini

(3) Program

Kaynak: DPT, Genel Ekonomik Hedefler ve Yatırımlar 2009

TABLO 4: DÖNER SERMAYELİ KURULUŞLAR FİNANSMAN DENGESİ (1)

	Cari Fiyatlarla, Milyon YTL				
	2007	2008 (2)	2009 (3)	2010 (3)	2011 (3)
I. İŞLETME GELİRLERİ	17.718	20.152	22.481	25.145	28.121
1. Mal ve Hizmet Satış Hasılatı	15.811	17.997	20.116	22.542	25.253
2. Diğer Gelirler	1.907	2.155	2.365	2.604	2.868
II. KURUM BÜNYESİNDE KALAN FONLAR	256	327	378	449	546
1. Amortismanlar	241	310	358	428	521
2. Karşılıklar	16	17	19	22	24
III. BÜTÇE VE FONLAR	0	0	0	0	0
1. Sermaye	0	0	0	0	0
2. Yardım- Diğer	0	0	0	0	0
IV. DİĞER GELİRLER	0	0	0	0	0
A. TOPLAM GELİRLER	17.974	20.479	22.859	25.595	28.667
I. İŞLETME GİDERLERİ	15.825	17.997	20.110	22.526	25.226
1. Mal ve Hizmet Satış Maliyeti	6.732	7.098	7.934	8.891	9.960
2. Diğer Giderler	9.093	10.899	12.176	13.636	15.265
- Genel Yönetim Gid.	7.600	9.186	10.269	11.507	12.892
- Diğer	1.493	1.713	1.908	2.128	2.374
II. YATIRIM HARCAMALARI	597	583	700	704	772
III. STOK ARTIŞI	108	96	113	130	145
IV. SABİT KIYMET ARTIŞI	412	462	496	527	557
V. DOLAYSIZ VERGİLER	81	84	92	102	112
VI. FONLARA TRANSFERLER	311	354	390	430	476
VII. DİĞER GİDERLER	0	0	0	0	0
TOPLAM GİDERLER	17.334	19.576	21.901	24.419	27.288
GELİR GİDER FARKI	640	904	958	1.176	1.379
FİNANSMAN	-640	-904	-958	-1.176	-1.379
I. KASA BANKA DEĞİŞİMİ	-605	-596	-757	-904	-1.061
II. İÇ BORÇLANMA (NET)	-34	-308	-201	-272	-318
III. DIŞ BORÇLANMA (NET)	0	0	0	0	0

(1) Genel ve özel bütçeli kuruluşlara ait döner sermayeler ile özel bütçeleri olan TRT, Milli Piyango ve AOÇ'yi kapsamaktadır.

(2) Gerçekleşme Tahmini

(3) Program

Kaynak: DPT, Genel Ekonomik Hedefler ve Yatırımlar 2009

TABLO 5

**2009 YILI MERKEZİ YÖNETİM BÜTÇESİNDEN YARDIM ALAN
İDARE, KURUM VE KURULUŞLAR**

(TL)

HAZİNE YARDIMLARI	
Türkiye Muhasebe Standartları Kurulu	600.000
Sosyal Güvenlik Kurumları	21.451.000.000
Mahalli İdareler	1.488.238.000
KAR AMACI GÜTMİYEN KURULUŞLARA YAPILAN TRANSFERLER	
Dernek, Birlik, Kurum, Kuruluş, Sandık vb. Kuruluşlar	152.551.000
Vakıf Üniversiteleri	14.891.000
Kamu İşveren Sendikaları	1.104.000
Siyasi Partiler	180.000.000
Memurların Öğle Yemeği	99.738.888
Muhtaç ve Körlere Yardım	13.794.840
YURTDIŞINA YAPILAN CARİ TRANSFERLER	
Kuzey Kıbrıs Türk Cumhuriyeti	160.614.000
Hoca Ahmet Yesevi Uluslararası Türk-Kazak Üniversitesi	10.914.000
Kırgızistan-Türkiye Manas Üniversitesi	13.539.000
SERMAYE TRANSFERLERİ	
Mahalli İdareler	848.209.000
Dernek, Birlik, Kurum, Kuruluş, Sandık vb. Kuruluşlar	450.000
Vakıf Üniversiteleri	20.000.000
Hoca Ahmet Yesevi Uluslararası Türk-Kazak Üniversitesi	8.250.000
Kırgızistan-Türkiye Manas Üniversitesi	7.750.000
Kuzey Kıbrıs Türk Cumhuriyeti	150.000.000

2 **BÖLÜM XIII** 9
DİĞER HUSUSLAR

**GENEL BÜTÇE KAPSAMINDAKİ KAMU İDARELERİNİN
30.06.2008 TARİHİ İTİBARIYLA LOJMAN VE SOSYAL TESİS SAYILARI**

KURUMLAR		LOJMAN	SOSYAL TESİS	TOPLAM
1	CUMHURBAŞKANLIĞI	340	0	340
2	TÜRKİYE BÜYÜK MİLLET MECLİSİ	466	8	474
3	ANAYASA MAHKEMESİ	49	0	49
4	YARGITAY	176	1	177
5	DANIŞTAY	107	1	108
6	SAYIŞTAY	561	3	564
7	BAŞBAKANLIK	641	1	642
8	MİLLİ İSTİHBARAT TEŞKİLATI MÜSTEŞARLIĞI	0	0	0
9	MİLLİ GÜVENLİK KURULU GENEL SEKRETERLİĞİ	23	0	23
10	BASIN-YAYIN VE ENFORMASYON GENEL MÜDÜRLÜĞÜ	3	0	3
11	DEVLET PERSONEL BAŞKANLIĞI	8	0	8
12	BAŞBAKANLIK YÜKSEK DENETLEME KURULU	159	1	160
13	DEVLET PLANLAMA TEŞKİLATI MÜSTEŞARLIĞI	215	1	216
14	HAZİNE MÜSTEŞARLIĞI	200	0	200
15	DIŞ TİCARET MÜSTEŞARLIĞI	165	1	166
16	GÜMRÜK MÜSTEŞARLIĞI	1.191	15	1.206
17	TÜRKİYE İSTATİSTİK KURUMU BAŞKANLIĞI	28	0	28
18	DIYANET İŞLERİ BAŞKANLIĞI	275	0	275
19	ÖZÜRLÜLER İDARESİ BAŞKANLIĞI	0	0	0
20	AİLE VE SOSYAL ARAŞTIRMALAR GENEL MÜDÜRLÜĞÜ	0	0	0
21	KADININ STATÜSÜ GENEL MÜDÜRLÜĞÜ	0	0	0
22	SOSYAL YARDIMLAŞMA VE DAYANIŞMA GENEL MÜDÜRLÜĞÜ	0	0	0
23	SOSYAL HİZMETLER VE ÇOCUK ESİRGEME KURUMU GENEL MÜDÜRLÜĞÜ	471	0	471
24	ADALET BAKANLIĞI	13.114	6	13.120
25	MİLLİ SAVUNMA BAKANLIĞI	41.701	327	42.028
26	İÇİŞLERİ BAKANLIĞI	867	163	1.030
27	JANDARMA GENEL KOMUTANLIĞI	15.209	75	15.284
28	EMNİYET GENEL MÜDÜRLÜĞÜ	46.085	157	46.242
29	SAHİL GÜVENLİK KOMUTANLIĞI	310	0	310
30	DIŞİŞLERİ BAKANLIĞI	377	1	378
31	AVRUPA BİRLİĞİ GENEL SEKRETERLİĞİ	0	0	0
32	MALİYE BAKANLIĞI	4.576	122	4.698
33	GELİR İDARESİ BAŞKANLIĞI	166	0	166
34	MİLLİ EĞİTİM BAKANLIĞI	44.096	843	44.939
35	BAYINDIRLIK VE İSKAN BAKANLIĞI	1.835	67	1.902
36	TAPU VE KADASTRO GENEL MÜDÜRLÜĞÜ	523	0	523
37	SAĞLIK BAKANLIĞI	20.153	4	20.157
38	ULAŞTIRMA BAKANLIĞI	286	4	290
39	DENİZCİLİK MÜSTEŞARLIĞI	97	0	97
40	KARAYOLLARI GENEL MÜDÜRLÜĞÜ	2.476	68	2.544
41	TARIM VE KÖYİŞLERİ BAKANLIĞI	5.025	95	5.120
42	TARIM REFORMU GENEL MÜDÜRLÜĞÜ	120	5	125
43	ÇALIŞMA VE SOSYAL GÜVENLİK BAKANLIĞI	35	3	38
44	SANAYİ VE TİCARET BAKANLIĞI	93	0	93
45	ENERJİ VE TABİİ KAYNAKLAR BAKANLIĞI	31	0	31
46	PETROL İŞLERİ GENEL MÜDÜRLÜĞÜ	10	0	10
47	KÜLTÜR VE TURİZM BAKANLIĞI	519	2	521
48	ÇEVRE VE ORMAN BAKANLIĞI	0	0	0
49	DEVLET METEOROLOJİ İŞLERİ GENEL MÜDÜRLÜĞÜ	811	15	826
50	DEVLET SU İŞLERİ GENEL MÜDÜRLÜĞÜ	3.971	110	4.081
GENEL BÜTÇELİ İDARELER TOPLAMI		207.564	2.099	209.663

**ÖZEL BÜTÇELİ DİĞER İDARELERİN
30.06.2008 TARİHİ İTİBARIYLA LOJMAN VE SOSYAL TESİS SAYILARI**

KURUMLAR		LOJMAN	SOSYAL TESİS	TOPLAM
1	ÖĞRENCİ SEÇME VE YERLEŞTİRME MERKEZİ	20	1	21
2	ATATÜRK KÜLTÜR, DİL VE TARİH YÜKSEK KURUMU BAŞKANLIĞI	0	0	0
3	TÜRKİYE VE ORTA DOĞU AMME İDARESİ ENSTİTÜSÜ	0	0	0
4	TÜRKİYE BİLİMSEL VE TEKNOLOJİK ARAŞTIRMA KURUMU	151	39	190
5	TÜRKİYE BİLİMLER AKADEMİSİ BAŞKANLIĞI	0	0	0
6	TÜRKİYE ADALET AKADEMİSİ BAŞKANLIĞI	0	0	0
7	YÜKSEK ÖĞRENİM KREDİ VE YURTLAR KURUMU GENEL MÜDÜRLÜĞÜ	1.375	37	1.412
8	GENÇLİK VE SPOR GENEL MÜDÜRLÜĞÜ	309	185	494
9	DEVLET TİYATROLARI GENEL MÜDÜRLÜĞÜ	0	0	0
10	DEVLET OPERA VE BALESİ GENEL MÜDÜRLÜĞÜ	0	0	0
11	ORMAN GENEL MÜDÜRLÜĞÜ	9.622	381	10.003
12	VAKIFLAR GENEL MÜDÜRLÜĞÜ	386	23	409
13	HUDUT VE SAHİLLER SAĞLIK GENEL MÜDÜRLÜĞÜ	397	0	397
14	TÜRK AKREDİTASYON KURUMU	0	0	0
15	TÜRK STANDARTLARI ENSTİTÜSÜ	0	2	2
16	MİLLİ PRODÜKTİVİTE MERKEZİ	80	0	80
17	TÜRK PATENT ENSTİTÜSÜ	0	0	0
18	ULUSAL BOR ARAŞTIRMA ENSTİTÜSÜ	0	0	0
19	TÜRKİYE ATOM ENERJİSİ KURUMU	55	0	55
20	SAVUNMA SANAYİ MÜŞTƏŞARLIĞI	27	0	27
21	KÜÇÜK VE ORTA ÖLÇEKLİ SANAYİ GELİŞTİRME VE DESTEKLEME İDARESİ BAŞKANLIĞI	0	0	0
22	İHRACATI GELİŞTİRME ETÜD MERKEZİ	7	0	7
23	TÜRK İŞBİRLİĞİ VE KALKINMA İDARESİ BAŞKANLIĞI	16	0	16
24	ÖZEL ÇEVRE KORUMA KURUMU BAŞKANLIĞI	0	0	0
25	GAP BÖLGE KALKINMA İDARESİ BAŞKANLIĞI	18	0	18
26	ÖZELLEŞTİRME İDARESİ BAŞKANLIĞI	83	0	83
27	ELEKTRİK İŞLERİ ETÜT İDARESİ GENEL MÜDÜRLÜĞÜ	31	4	35
28	MADEN TETKİK VE ARAMA GENEL MÜDÜRLÜĞÜ	126	11	137
29	CEZA VE İNFAZ KURUMLARI İLE TUTUKTEVLERİ İŞ YURTLARI KURUMU	1.260	0	1.260
30	SİVİL HAVACILIK GENEL MÜDÜRLÜĞÜ	0	0	0
31	MESLEKİ YETERLİLİK KURUMU BAŞKANLIĞI	0	0	0
ÖZEL BÜTÇELİ DİĞER İDARELER TOPLAMI		13.963	683	14.646

**YÜKSEKÖĞRETİM KURUMLARININ
30.06.2008 TARİHİ İTİBARIYLA LOJMAN VE SOSYAL TESİS SAYILARI**

KURUMLAR	LOJMAN	SOSYAL TESİS	TOPLAM
1 YÜKSEKÖĞRETİM KURULU	20	0	20
2 ANKARA ÜNİVERSİTESİ	50	4	54
3 ORTA DOĞU TEKNİK ÜNİVERSİTESİ	370	100	470
4 HACETTEPE ÜNİVERSİTESİ	0	0	0
5 GAZİ ÜNİVERSİTESİ	41	6	47
6 İSTANBUL ÜNİVERSİTESİ	0	66	66
7 İSTANBUL TEKNİK ÜNİVERSİTESİ	268	2	270
8 BOĞAZIÇI ÜNİVERSİTESİ	185	3	188
9 MARMARA ÜNİVERSİTESİ	19	5	24
10 YILDIZ TEKNİK ÜNİVERSİTESİ	32	1	33
11 MİMAR SİNAN GÜZEL SANATLAR ÜNİVERSİTESİ	0	0	0
12 EGE ÜNİVERSİTESİ	146	14	160
13 DOKUZ EYLÜL ÜNİVERSİTESİ	2	8	10
14 TRAKYA ÜNİVERSİTESİ	166	4	170
15 ULUDAĞ ÜNİVERSİTESİ	76	10	86
16 ANADOLU ÜNİVERSİTESİ	77	15	92
17 SELÇUK ÜNİVERSİTESİ	93	10	103
18 AKDENİZ ÜNİVERSİTESİ	66	2	68
19 ERCIYES ÜNİVERSİTESİ	147	5	152
20 CUMHURİYET ÜNİVERSİTESİ	212	2	214
21 ÇUKUROVA ÜNİVERSİTESİ	399	3	402
22 ONDOKUZ MAYIS ÜNİVERSİTESİ	212	3	215
23 KARADENİZ TEKNİK ÜNİVERSİTESİ	555	0	555
24 ATATÜRK ÜNİVERSİTESİ	942	3	945
25 İNÖNÜ ÜNİVERSİTESİ	340	7	347
26 FIRAT ÜNİVERSİTESİ	304	4	308
27 DİCLE ÜNİVERSİTESİ	458	3	461
28 YÜZÜNCÜ YIL ÜNİVERSİTESİ	268	1	269
29 GAZİANTEP ÜNİVERSİTESİ	88	1	89
30 İZMİR YÜKSEK TEKNOLOJİ ENSTİTÜSÜ	48	0	48
31 GEBZE YÜKSEK TEKNOLOJİ ENSTİTÜSÜ	2	0	2
32 HARRAN ÜNİVERSİTESİ	107	2	109
33 SÜLEYMAN DEMİREL ÜNİVERSİTESİ	0	2	2
34 ADNAN MENDERES ÜNİVERSİTESİ	0	0	0
35 ZONGULDAK KARAEVLİM ÜNİVERSİTESİ	99	3	102
36 MERSİN ÜNİVERSİTESİ	9	1	10
37 PAMUKKALE ÜNİVERSİTESİ	11	0	11
38 BALIKESİR ÜNİVERSİTESİ	0	1	1
39 KOCAELİ ÜNİVERSİTESİ	60	0	60
40 SAKARYA ÜNİVERSİTESİ	202	0	202
41 CELAL BAYAR ÜNİVERSİTESİ	0	1	1
42 ABANT İZZET BAYSAL ÜNİVERSİTESİ	317	2	319
43 MUSTAFA KEMAL ÜNİVERSİTESİ	60	2	62
44 AFYON KOCATEPE ÜNİVERSİTESİ	0	0	0
45 KAFKAS ÜNİVERSİTESİ	76	2	78
46 ÇANAKKALE ONSEKİZ MART ÜNİVERSİTESİ	34	5	39
47 NİĞDE ÜNİVERSİTESİ	25	1	26
48 DÜMLÜPİNAR ÜNİVERSİTESİ	28	0	28
49 GAZİOSMANPAŞA ÜNİVERSİTESİ	46	0	46
50 MUĞLA ÜNİVERSİTESİ	123	1	124
51 KAHRAMANMARAŞ SÜTÇÜ İMAM ÜNİVERSİTESİ	0	2	2
52 KIRIKKALE ÜNİVERSİTESİ	0	1	1
53 ESKİŞEHİR OSMANGAZİ ÜNİVERSİTESİ	0	2	2
54 GALATASARAY ÜNİVERSİTESİ	15	0	15
55 AHİ EVRAN ÜNİVERSİTESİ	38	0	38
56 KASTAMONU ÜNİVERSİTESİ	0	0	0
57 DÜZCE ÜNİVERSİTESİ	36	1	37
58 MEHMET AKİF ERSOY ÜNİVERSİTESİ	0	0	0
59 UŞAK ÜNİVERSİTESİ	0	0	0
60 RİZE ÜNİVERSİTESİ	85	0	85
61 NAMIK KEMAL ÜNİVERSİTESİ	22	0	22
62 ERZİNCAN ÜNİVERSİTESİ	90	0	90
63 AKSARAY ÜNİVERSİTESİ	4	0	4
64 GİRESUN ÜNİVERSİTESİ	11	1	12
65 HİTİT ÜNİVERSİTESİ	1	0	1
66 BOZOK ÜNİVERSİTESİ	0	1	1
67 ADIYAMAN ÜNİVERSİTESİ	6	0	6
68 ORDU ÜNİVERSİTESİ	0	0	0
69 AMASYA ÜNİVERSİTESİ	0	0	0
70 KARAMANOĞLU MEHMETBEY ÜNİVERSİTESİ	0	0	0
71 AĞRI İBRAHİM ÇEÇEN ÜNİVERSİTESİ	24	5	29
72 SİNOP ÜNİVERSİTESİ	8	0	8
73 SİİRT ÜNİVERSİTESİ	5	0	5
74 NEŞEHİR ÜNİVERSİTESİ	0	0	0
75 KARABÜK ÜNİVERSİTESİ	0	0	0
76 KİLİS 7 ARALIK ÜNİVERSİTESİ	0	0	0
77 ÇANKIRI KARATEKİN ÜNİVERSİTESİ	0	0	0
78 ARTVİN ÇORUH ÜNİVERSİTESİ	34	0	34
79 BİLECİK ÜNİVERSİTESİ	0	0	0
80 BİTLİS EREN ÜNİVERSİTESİ	0	0	0
81 KIRKLARELİ ÜNİVERSİTESİ	34	0	34
82 OSMANİYE KORKUT ATA ÜNİVERSİTESİ	10	0	10
83 BİNGÖL ÜNİVERSİTESİ	2	0	2
84 MUŞ ALPARSLAN ÜNİVERSİTESİ	48	0	48
85 MARDİN ARTUKLU ÜNİVERSİTESİ	0	0	0
86 BATMAN ÜNİVERSİTESİ	0	0	0
87 ARDAHAN ÜNİVERSİTESİ	0	0	0
88 BARTIN ÜNİVERSİTESİ	24	0	24
89 BAYBURT ÜNİVERSİTESİ	0	0	0
90 GÜMÜŞHANE ÜNİVERSİTESİ	19	0	19
91 HAKKARİ ÜNİVERSİTESİ	1	0	1
92 İĞDIR ÜNİVERSİTESİ	0	0	0
93 ŞIRNAK ÜNİVERSİTESİ	0	0	0
94 TUNCELİ ÜNİVERSİTESİ	0	0	0
95 YALOVA ÜNİVERSİTESİ	0	0	0
YÜKSEKÖĞRETİM KURUMLARI TOPLAMI	7.300	318	7.618

**DÜZENLEYİCİ VE DENETLEYİCİ KURUMLARIN
30.06.2008 TARİHİ İTİBARIYLA LOJMAN VE SOSYAL TESİS SAYILARI**

KURUMLAR		LOJMAN	SOSYAL TESİS	TOPLAM
1	RADYO VE TELEVİZYON ÜST KURULU	0	0	0
2	TELEKOMÜNİKASYON KURUMU	0	0	0
3	SERMAYE PİYASASI KURULU	0	0	0
4	BANKACILIK DÜZENLEME VE DENETLEME KURUMU	0	0	0
5	ENERJİ PİYASASI DÜZENLEME KURUMU	0	0	0
6	KAMU İHALE KURUMU	0	0	0
7	REKABET KURUMU	245	0	245
8	TÜTÜN, TÜTÜN MAMULLERİ VE ALKOLLÜ İÇKİLER PİYASASI DÜZENLEME KURUMU	0	0	0
DÜZENLEYİCİ VE DENETLEYİCİ KURUMLAR TOPLAMI		245	0	245

GENEL BÜTÇE KAPSAMINDAKİ KAMU İDARELERİNİN 30.06.2008 TARİHİ İTİBARIYLA TAŞIT SAYILARI

KURUMLAR	T1-a	T1-b	T2	T3	T4	T5	T6	T7	T8	T9	T10	T11-a	T11-b	T12	T13	T14	T15	T16	T17	T18	T19	T20	T21-a	T21-b	T22	GENEL TOPLAM	
1 CUMHURBAŞKANLIĞI	0	0	57	4	8	4	0	0	0	0	6	1	4	1	2	1	0	1	0	0	0	0	0	0	0	98	
2 TÜRKİYE BÜYÜK MİLLET MECLİSİ	3	52	69	21	1	14	1	11	2	0	2	13	0	0	9	2	3	0	1	0	0	0	1	0	205		
3 ANAYASA MAHKEMESİ	1	1	25	0	0	2	0	0	0	0	2	1	0	0	0	0	0	0	0	1	0	0	0	0	33		
4 YARGITAY	2	0	51	8	0	0	0	0	0	0	0	12	6	1	0	0	1	0	0	0	0	0	0	0	81		
5 DANIŞTAY	2	0	21	0	0	14	0	1	0	0	0	9	0	0	0	0	0	0	0	0	0	0	0	0	47		
6 SAVISTAY	1	0	29	0	0	2	0	4	0	0	0	0	2	2	0	0	3	0	0	0	0	0	0	0	43		
7 BAŞBAKANLIK	21	0	28	10	3	12	0	2	0	0	2	5	0	6	2	0	0	0	0	0	0	0	29	0	120		
8 MİLLİ İSTİHARAT TEŞKİLATI MÜSTESARLIĞI	0	0	0	0	0	0	0	0	0	0	0	0	0	0	0	0	0	0	0	0	0	0	0	0	0		
9 MİLLİ GÜVENLİK KURULU GENEL SEKRETERLİĞİ	0	1	11	3	0	2	0	0	1	0	0	0	0	0	1	0	1	0	0	0	0	0	0	0	20		
10 BASIN-YAYIN VE ENFORMASYON GENEL MÜDÜRLÜĞÜ	0	0	9	1	2	1	0	0	0	0	0	0	0	0	0	0	0	0	0	0	0	0	0	0	13		
11 DEVLET PERSONEL BAŞKANLIĞI	0	0	5	0	0	0	0	0	0	0	0	0	0	0	0	0	0	0	0	0	0	0	0	0	5		
12 BAŞBAKANLIK YÜKSEK DENETLEME KURULU	0	0	11	0	0	1	0	0	0	0	0	0	0	0	0	0	0	0	0	0	0	0	0	0	12		
13 DEVLET PLANLAMA TEŞKİLATI MÜSTESARLIĞI	0	0	2	0	0	1	0	1	1	0	0	0	0	0	0	0	0	0	0	0	0	0	0	0	5		
14 HAZİNE MÜSTESARLIĞI	0	0	2	0	0	0	2	0	1	0	0	0	0	0	0	0	0	0	0	0	0	0	0	0	5		
15 DİŞ TİCARET MÜSTESARLIĞI	0	0	4	0	0	0	0	1	0	0	1	1	0	0	0	0	0	0	0	0	0	0	0	0	7		
16 GÜMRÜK MÜSTESARLIĞI	0	1	40	40	0	10	0	1	0	0	2	5	0	0	10	0	2	0	0	0	0	0	0	0	111		
17 TÜRKİYE İSTATİSTİK KURUMU BAŞKANLIĞI	0	0	14	0	0	10	0	0	0	0	0	0	0	3	0	0	0	0	0	0	0	0	0	0	27		
18 DİYANET İŞLERİ BAŞKANLIĞI	0	2	936	85	1	62	1	28	0	0	0	3	0	0	0	0	0	0	0	0	0	0	0	0	1.118		
19 ÖZÜRLÜLER İDARESİ BAŞKANLIĞI	0	0	2	0	0	0	0	0	0	0	0	0	0	0	0	0	0	0	0	0	0	0	0	0	2		
20 AİLE VE SOSYAL ARAŞTIRMALAR GENEL MÜDÜRLÜĞÜ	0	0	2	0	0	0	0	0	0	0	1	0	0	0	0	0	0	0	0	0	0	0	0	0	3		
21 KADININ STATÜSÜ GENEL MÜDÜRLÜĞÜ	0	0	2	0	0	1	0	0	0	0	0	0	0	0	0	0	0	0	0	0	0	0	0	0	3		
22 SOSYAL YARDIMLAŞMA VE DAYANIŞMA GENEL MÜDÜRLÜĞÜ	0	0	1	0	0	1	0	0	0	0	0	0	0	0	0	0	0	0	0	0	0	0	0	0	2		
23 SOSYAL HİZMETLER VE ÇOCUK ESIRGEME KURUMU	0	0	122	12	7	255	0	6	1	0	7	9	0	1	4	1	19	4	0	0	0	1	0	0	449		
24 ADALET BAŞKANLIĞI	3	2	849	19	0	160	10	99	34	348	100	244	0	5	370	124	89	2	11	0	0	0	2	4	2.475		
25 MİLLİ SAVUNMA BAŞKANLIĞI	0	0	2.002	962	648	1.818	502	1.412	24	431	605	889	0	519	231	1.980	534	31	111	2	20	0	8	9	12.738		
26 İÇİŞLERİ BAŞKANLIĞI	160	0	1.280	23	38	16	0	62	0	9	2	10	0	4	8	0	5	0	0	0	0	17	0	0	1.634		
27 İÇİŞLERİ BAŞKANLIĞI	0	0	2.923	0	0	957	0	698	0	0	268	123	272	0	60	83	227	0	0	0	0	0	0	0	5.611		
28 İNANÇ GENEL MÜDÜRLÜĞÜ	0	0	14.252	0	0	2.624	904	0	11	5.138	227	549	0	200	182	0	96	0	16	0	2.776	71	41	506	178	27.771	
29 SAHİL GÜVENLİK KOMUTANLIĞI	0	0	39	13	0	63	7	43	23	26	11	0	0	15	1	15	8	0	0	0	0	0	0	0	264		
30 DİŞİŞLERİ BAŞKANLIĞI	134	0	78	3	42	96	0	8	0	0	1	0	0	1	0	0	0	1	0	0	53	0	0	214	86	0	717
31 AVRUPA BİRLİĞİ GENEL SEKRETERLİĞİ	0	0	5	1	0	0	0	1	0	0	0	0	0	0	0	0	0	0	0	0	0	0	0	0	0	7	
32 MALİYE BAŞKANLIĞI	0	1	484	0	72	147	0	3	0	0	0	0	0	5	1	1	1	0	0	1	0	0	0	0	716		
33 GELİR İDARESİ BAŞKANLIĞI	0	0	108	0	0	654	0	43	43	144	0	0	0	1	0	0	0	0	0	10	0	0	0	0	1.003		
34 MİLLİ EĞİTİM BAŞKANLIĞI	3	13	848	420	46	1.073	1	162	158	8	57	47	121	0	100	42	3	0	2	0	0	0	0	0	3.104		
35 BAYINDIRLIK VE İSKAN BAŞKANLIĞI	0	2	118	0	74	0	92	0	0	0	109	0	0	9	0	0	0	0	0	0	0	0	0	0	404		
36 TARU VE KADASTRO GENEL MÜDÜRLÜĞÜ	125	0	0	0	4	306	0	14	155	0	0	2	0	1	2	0	1	0	0	0	0	0	0	0	610		
37 SAĞLIK BAŞKANLIĞI	1	1	210	1.861	240	454	0	243	117	0	63	18	9	61	36	28	4.415	568	166	91	0	0	0	0	8.582		
38 ULUŞTIRMA BAŞKANLIĞI	0	0	13	7	13	0	0	13	8	0	0	0	0	2	2	0	0	1	1	0	0	0	0	0	60		
39 DENİZCİLİK MÜSTESARLIĞI	26	0	65	249	38	47	0	146	0	320	3	1	0	44	27	52	9	0	0	0	0	0	0	0	48		
40 KARAYOLLARI GENEL MÜDÜRLÜĞÜ	0	0	65	249	38	47	0	146	0	320	3	1	0	44	27	52	9	0	0	0	0	0	0	0	1.001		
41 TARIM VE KÖYİŞLERİ BAŞKANLIĞI	2	11	1.373	469	73	93	179	995	12	12	83	61	22	74	143	2	120	0	0	1.260	0	683	0	0	3	5.670	
42 TARIM REFORMU GENEL MÜDÜRLÜĞÜ	0	0	7	11	16	0	0	34	0	0	3	0	0	0	0	0	0	0	0	0	0	0	0	0	0	71	
43 ÇALIŞMA VE SOSYAL GÜVENLİK BAŞKANLIĞI	1	2	25	7	0	3	0	1	0	0	1	0	0	0	0	0	0	0	1	0	0	0	0	0	0	41	
44 SANAYİ VE TİCARET BAŞKANLIĞI	3	25	84	0	1	64	0	35	0	0	0	0	0	0	0	0	0	0	0	0	0	0	0	0	212		
45 ENERJİ VE TABİİ KAYNAKLAR BAŞKANLIĞI	2	0	15	0	0	0	2	0	0	0	0	0	0	0	0	0	0	0	0	0	0	0	0	0	19		
46 PETROL İŞLERİ GENEL MÜDÜRLÜĞÜ	0	0	6	0	0	1	0	0	0	0	0	0	0	0	0	0	0	0	0	0	0	0	0	0	0	7	
47 KÜLTÜR VE TURİZM BAŞKANLIĞI	2	0	91	35	3	12	0	8	0	0	1	27	0	34	0	0	1	0	0	2	0	0	0	0	0	216	
48 ÇEVRE VE ORMAN BAŞKANLIĞI	0	0	228	48	37	15	0	485	51	1	0	8	0	76	80	0	1	0	0	78	0	0	0	0	0	1.108	
49 DEVLET METEOROLOJİ İŞLERİ GENEL MÜDÜRLÜĞÜ	0	0	44	0	3	10	0	20	5	0	0	1	0	3	1	0	1	0	0	0	0	0	0	0	0	88	
50 DEVLET SU İŞLERİ GENEL MÜDÜRLÜĞÜ	0	0	199	205	196	119	119	20	292	0	33	27	0	13	167	26	40	0	0	102	0	0	0	0	0	1.558	
GENEL BÜTÇELİ İDARELER TOPLAMI	492	114	26.789	4.517	1.567	9.145	1.818	4.567	974	6.443	1.585	2.069	433	1.082	1.438	2.356	5.583	605	310	1.599	2.797	754	321	605	181	78.144	

ÖZEL BÜTÇELİ DİĞER İDARELERİN 30.06.2008 TARİHİ İTİBARIYLA TAŞIT SAYILARI

KURUMLAR	T1-a	T1-b	T2	T3	T4	T5	T6	T7	T8	T9	T10	T11-a	T11-b	T12	T13	T14	T15	T16	T17	T18	T19	T20	T21-a	T21-b	T22	GENEL TOPLAMI
1. ÖĞRENCİ SEÇME VE YERLEŞTİRME MERKEZİ	0	0	6	1	0	1	0	0	0	1	19	0	0	2	0	0	0	0	0	0	0	0	0	0	0	30
2. ATATÜRK KÜLTÜR, DİL VE TARİH YÜKSEK KURUMU BAŞKANLIĞI	0	0	8	0	2	0	2	0	0	0	0	0	0	1	0	0	0	0	0	0	0	0	0	0	0	13
3. TÜRKİYE VE ORTA DOĞU AHİME İDARESİ ENSTİTÜSÜ	0	1	2	2	0	0	0	1	0	0	0	0	0	0	0	0	0	0	0	0	0	0	0	0	0	6
4. TÜRKİYE BİLİMSEL VE TEKNOLOJİK ARASTIRMA KURUMU	0	3	25	9	4	22	0	6	3	1	0	0	2	1	1	2	0	0	0	0	0	0	0	0	4	83
5. TÜRKİYE BİLİMLER AKADEMİSİ BAŞKANLIĞI	1	0	0	1	0	0	0	0	0	0	0	0	0	0	0	0	0	0	0	0	0	0	0	0	0	2
6. TÜRKİYE ADALET AKADEMİSİ BAŞKANLIĞI	0	0	1	0	0	0	0	0	0	0	1	1	0	0	0	0	0	0	0	0	0	0	0	0	0	3
7. YÜKSEK ÖĞRENİM KREDİ VE YURTLAR KURUMU GENEL MÜDÜRLÜĞÜ	26	0	0	168	0	16	0	0	0	0	18	0	0	0	0	0	0	0	1	84	0	0	0	0	0	313
8. GENÇLİK VE SPOR GENEL MÜDÜRLÜĞÜ	0	0	155	18	6	20	0	25	7	0	17	7	0	12	2	3	8	3	1	20	1	18	0	0	0	323
9. DEVLET TİYATROLARI GENEL MÜDÜRLÜĞÜ	0	0	12	0	0	11	0	4	0	0	1	0	5	1	8	0	0	0	0	0	0	0	0	0	0	42
10. DEVLET OPERA VE BALESİ GENEL MÜDÜRLÜĞÜ	7	0	0	0	0	7	0	3	0	0	0	0	0	4	0	0	0	0	0	0	0	0	0	0	0	21
11. ORMAN GENEL MÜDÜRLÜĞÜ	0	0	34	23	264	17	0	0	1.815	0	12	0	0	0	71	6	3	0	0	0	0	751	0	0	0	2.996
12. VAKIFLAR GENEL MÜDÜRLÜĞÜ	0	0	26	3	2	10	0	2	0	0	0	0	0	0	0	2	1	0	0	0	0	0	0	0	0	46
13. HUDUT VE SAHİLLER SAĞLIK GENEL MÜDÜRLÜĞÜ	0	0	4	6	0	7	0	0	0	0	2	0	1	1	0	1	0	0	0	0	0	0	0	0	0	22
14. TÜRK AKREDİTASYON KURUMU	0	0	0	0	0	0	0	0	0	0	0	0	0	0	0	0	0	0	0	0	0	0	0	0	0	0
15. TÜRK STANDARTLARI ENSTİTÜSÜ	34	0	0	0	0	4	0	39	0	2	0	0	0	1	0	0	0	0	0	0	0	0	0	0	0	80
16. MİLLİ PRODÜKTİVİTE MERKEZİ	0	0	2	0	0	0	0	0	0	0	0	0	0	0	0	0	0	0	0	0	0	0	0	0	0	2
17. TÜRK PATENT ENSTİTÜSÜ	0	0	3	0	0	1	0	0	0	0	0	0	0	0	0	0	0	0	0	0	0	0	0	0	0	4
18. ULUSAL BOR ARASTIRMA ENSTİTÜSÜ	0	0	0	0	0	0	0	0	0	0	0	0	0	0	0	0	0	0	0	0	0	0	0	0	0	0
19. TÜRKİYE ATOM ENERJİSİ KURUMU	0	0	4	3	0	0	0	0	0	0	0	0	0	4	0	0	0	0	0	0	0	0	0	0	0	11
20. SAVUNMA SANAYİ MÜŞTƏRİLİĞİ	1	0	0	0	0	0	0	0	0	0	0	0	0	0	0	0	0	0	0	0	0	0	0	0	0	1
21. KÜÇÜK VE ORTA ÖLÇEKLİ SANAYİ GELİŞTİRME VE DESTEKLEME İDARESİ BAŞKANLIĞI	0	0	0	0	0	0	0	0	0	0	0	0	0	0	0	0	0	0	0	0	0	0	0	0	0	0
22. İHRACATI GELİŞTİRME ETÜD MERKEZİ	0	0	5	0	0	0	0	1	0	1	0	0	0	0	0	0	0	0	0	0	0	0	0	0	0	7
23. TÜRK İŞBİRLİĞİ VE KALKINMA İDARESİ BAŞKANLIĞI	0	0	7	0	0	1	0	1	0	0	1	0	0	0	0	0	0	0	0	0	0	0	0	0	0	10
24. ÖZEL ÇEVRE KORUMA KURUMU BAŞKANLIĞI	0	0	4	1	3	0	0	0	0	0	0	0	0	0	0	0	0	0	0	0	0	0	0	0	0	8
25. GAP BÖLGE KALKINMA İDARESİ BAŞKANLIĞI	17	0	0	0	1	3	0	2	1	0	0	0	0	0	0	0	1	0	0	0	0	0	0	0	0	28
26. ÖZELLEŞTİRME İDARESİ BAŞKANLIĞI	0	0	5	0	0	1	0	0	0	0	0	0	0	0	0	0	0	0	0	0	0	0	0	0	0	6
27. ELEKTRİK İŞLERİ ETÜD İDARESİ GENEL MÜDÜRLÜĞÜ	0	0	2	7	0	4	2	16	53	5	2	2	0	6	0	0	1	0	0	0	0	0	0	0	0	100
28. MADEN TETKİK VE ARAMA GENEL MÜDÜRLÜĞÜ	0	0	25	6	174	5	0	7	2	0	3	2	0	39	18	1	0	0	0	0	0	0	0	0	45	327
29. CEZA VE İNFAZ KURUMLARI İLE TUTUKTEKİLERİ İŞ YURTULARI KURUMU	96	0	40	0	0	105	0	99	0	0	0	99	0	0	0	42	0	0	0	0	0	0	0	0	0	481
30. SİVİL HAVACILIK GENEL MÜDÜRLÜĞÜ	0	0	0	0	0	0	0	0	0	0	0	0	0	0	0	0	0	0	0	0	0	0	0	0	0	0
31. MESLEKİ YETERLİLİK KURUMU BAŞKANLIĞI	0	0	0	0	0	0	0	0	0	0	0	0	0	0	0	0	0	0	0	0	0	0	0	0	0	0
ÖZEL BÜTÇELİ DİĞER İDARELER TOPLAMI	182	4	370	248	454	237	2	208	1.881	10	55	132	5	34	122	30	60	4	85	20	752	18	0	0	4.965	

YÜKSEK ÖĞRETİM KURUMLARININ 30.06.2008 TARİHİ İTİBARIYLA TAŞIT SAYILARI

KURUMLAR	GENEL TOPLAM																										
	T1-a	T1-b	T2	T3	T4	T5	T6	T7	T8	T9	T10	T11-a	T11-b	T12	T13	T14	T15	T16	T17	T18	T19	T20	T21-a	T21-b	T22	GENEL TOPLAM	
1	YÜKSEKÖĞRETİM KURULU	9	0	13	4	0	3	0	2	0	0	1	0	0	1	0	0	0	0	0	0	0	0	0	0	0	33
2	ANKARA ÜNİVERSİTESİ	0	1	29	15	2	16	0	1	0	0	4	11	0	13	10	0	5	0	1	0	0	0	0	0	0	108
3	ORTA DOĞU TEKNİK ÜNİVERSİTESİ	0	1	19	14	1	6	1	15	1	9	1	54	0	3	2	3	0	0	6	0	0	0	0	0	0	139
4	HACETTEPE ÜNİVERSİTESİ	0	1	12	0	0	3	2	3	1	3	2	0	3	3	0	8	0	0	0	0	0	0	0	0	0	43
5	GAZİ ÜNİVERSİTESİ	0	0	12	9	0	12	0	7	0	0	3	11	0	1	0	0	8	0	0	0	0	0	0	0	0	63
6	İSTANBUL ÜNİVERSİTESİ	0	0	7	5	5	0	0	4	0	0	12	2	1	4	0	0	4	0	0	0	0	0	0	0	0	44
7	İSTANBUL TEKNİK ÜNİVERSİTESİ	0	0	18	5	0	6	0	5	0	0	2	1	5	0	0	2	0	0	0	0	0	0	0	0	0	49
8	BOĞAZİÇİ ÜNİVERSİTESİ	2	0	0	8	0	4	0	2	2	0	2	0	1	2	0	0	1	0	0	0	0	0	0	0	0	24
9	MARMARA ÜNİVERSİTESİ	0	1	24	8	1	9	0	3	0	6	2	0	0	1	0	4	0	0	0	0	0	0	0	0	0	59
10	YILDIZ TEKNİK ÜNİVERSİTESİ	0	0	21	0	0	7	0	4	0	2	1	8	0	0	0	1	0	0	0	0	0	0	0	0	0	44
11	MİMAR SİNAN GÜZEL SANATLAR ÜNİVERSİTESİ	0	0	3	4	0	3	0	1	0	0	3	1	0	0	0	0	0	0	0	0	0	0	0	0	0	15
12	EĞE ÜNİVERSİTESİ	0	0	15	6	3	5	0	4	0	2	0	5	1	10	0	3	0	0	6	0	0	0	0	0	0	60
13	DOKUZ EYLÜL ÜNİVERSİTESİ	0	0	30	15	1	12	0	11	0	0	7	0	6	4	4	0	4	0	0	0	0	0	0	0	0	94
14	TRAKYA ÜNİVERSİTESİ	0	0	18	6	0	6	0	10	0	0	3	9	0	1	0	0	1	0	0	0	0	0	0	0	0	54
15	ULUDAĞ ÜNİVERSİTESİ	0	0	22	7	0	13	0	12	2	0	7	1	0	4	2	3	6	0	0	0	1	0	0	0	0	80
16	ANADOLU ÜNİVERSİTESİ	1	0	46	0	0	22	2	7	0	4	4	17	0	0	0	3	0	0	0	0	0	0	0	0	0	106
17	SELÇUK ÜNİVERSİTESİ	0	0	26	17	1	15	0	20	0	0	3	9	1	0	1	0	11	0	0	3	0	0	0	0	0	107
18	AKDENİZ ÜNİVERSİTESİ	27	0	0	0	0	4	6	3	0	1	8	4	0	1	1	6	0	0	0	0	0	0	0	0	0	62
19	ERCIYES ÜNİVERSİTESİ	0	1	6	6	1	24	0	0	0	0	1	13	0	1	0	0	0	1	0	0	0	0	0	0	0	54
20	CUMHURİYET ÜNİVERSİTESİ	0	0	5	4	0	1	0	2	0	3	4	7	0	0	0	2	0	0	0	0	0	0	0	0	0	28
21	ÇUKUROVA ÜNİVERSİTESİ	0	0	23	19	0	21	0	15	0	1	3	0	4	2	4	0	1	0	0	2	1	0	0	0	0	96
22	ONDOKUZ MAYIS ÜNİVERSİTESİ	0	0	3	14	0	9	0	6	0	3	3	2	15	2	3	0	2	0	0	6	0	0	0	0	0	68
23	KARADENİZ TEKNİK ÜNİVERSİTESİ	0	0	8	9	8	9	0	0	0	0	3	14	2	1	3	0	6	0	0	0	0	0	0	0	0	63
24	ATATÜRK ÜNİVERSİTESİ	0	0	20	0	0	0	4	21	0	0	8	0	16	1	0	1	7	0	0	0	0	0	0	0	0	78
25	İNÖNÜ ÜNİVERSİTESİ	0	1	12	0	0	5	6	4	0	0	0	8	0	1	1	0	5	0	0	0	0	0	0	0	0	43
26	FIRAT ÜNİVERSİTESİ	0	1	11	4	2	6	0	6	0	1	6	2	4	2	1	0	3	0	0	0	0	0	0	0	0	49
27	DİCLE ÜNİVERSİTESİ	0	0	4	12	1	4	0	3	0	0	5	10	0	0	0	1	3	0	1	0	0	0	0	0	0	44
28	YÜZÜNCÜ YIL ÜNİVERSİTESİ	1	0	16	0	3	7	5	0	0	0	3	12	0	1	5	0	1	0	0	0	0	0	0	0	0	54
29	GAZİANTEP ÜNİVERSİTESİ	1	0	3	5	0	4	0	6	0	1	3	5	4	0	0	4	0	4	0	1	0	0	0	0	0	37
30	İZMİR YÜKSEK TEKNOLOJİ ENSTİTÜSÜ	1	0	2	3	0	1	0	0	0	0	1	1	0	0	0	1	1	0	0	0	0	0	0	0	0	12
31	GEBZE YÜKSEK TEKNOLOJİ ENSTİTÜSÜ	1	0	1	2	0	0	0	1	0	1	0	0	0	0	0	0	0	0	0	0	0	0	0	0	0	6
32	HARRAN ÜNİVERSİTESİ	3	0	0	6	2	1	0	5	0	5	3	0	0	0	0	1	0	0	0	0	0	0	0	0	0	27
33	SÜLEYMAN DEMİREL ÜNİVERSİTESİ	0	0	4	3	0	3	1	2	0	2	0	1	0	0	0	0	5	0	0	0	0	0	0	0	0	21
34	AIDMAN MENDERES ÜNİVERSİTESİ	0	0	12	5	3	4	1	2	1	0	0	4	0	2	0	1	5	0	0	0	0	0	0	0	0	40
35	ZONGULDAK KARABELAS ÜNİVERSİTESİ	0	0	9	0	0	1	0	1	0	0	0	3	2	0	1	0	4	0	0	0	0	0	0	0	0	21
36	MERSİN ÜNİVERSİTESİ	0	0	12	8	0	3	0	2	0	0	1	1	0	1	0	0	3	0	2	0	0	0	0	0	0	33
37	PAMUKKALE ÜNİVERSİTESİ	0	0	8	0	0	8	0	2	1	0	1	0	0	0	0	0	6	0	0	3	0	0	0	0	0	29
38	BALKESİR ÜNİVERSİTESİ	12	0	0	0	0	0	0	2	0	0	3	0	1	0	0	0	1	0	0	0	0	0	0	0	0	19
39	KOCAELİ ÜNİVERSİTESİ	0	1	15	0	0	4	0	3	0	0	1	2	0	0	2	0	3	0	0	0	0	0	0	0	0	31
40	SAKARYA ÜNİVERSİTESİ	0	0	8	1	0	2	0	2	0	1	2	1	1	0	1	0	1	0	0	2	0	0	0	0	0	22
41	CEJAL BAYAZ ÜNİVERSİTESİ	0	0	9	11	0	4	0	1	0	7	1	2	0	0	0	1	4	0	0	0	0	0	0	0	0	40
42	ABANT İZZET BAYSAL ÜNİVERSİTESİ	0	0	7	1	0	2	0	1	0	0	1	1	0	1	0	1	1	0	0	0	0	0	0	0	0	19
43	MUSTAFA KEMAL ÜNİVERSİTESİ	0	0	10	6	0	3	0	3	0	0	2	0	0	0	0	1	0	0	1	0	0	0	0	0	0	27
44	AFYON KOCAEPE ÜNİVERSİTESİ	0	1	0	2	0	4	0	2	0	0	1	4	0	0	2	1	2	0	1	0	0	0	0	0	0	20
45	KARŞAS ÜNİVERSİTESİ	0	0	6	2	0	3	0	3	0	1	0	2	3	0	0	2	0	0	0	0	0	0	0	0	0	19
46	ÇANAKKALE ONSEKİZ MART ÜNİVERSİTESİ	1	0	3	3	0	5	0	2	0	0	3	1	2	0	0	3	0	0	0	0	0	0	0	0	0	25
47	NİĞDE ÜNİVERSİTESİ	0	0	8	1	0	4	0	1	0	0	1	3	0	0	1	0	1	0	0	3	0	0	0	0	0	23
48	DÜMLÜPınAR ÜNİVERSİTESİ	0	1	3	1	1	4	0	5	1	1	1	1	0	0	0	2	0	0	0	0	0	0	0	0	0	21
49	GAZİOSMANPAŞA ÜNİVERSİTESİ	0	1	6	0	0	3	1	1	0	0	1	0	2	0	0	1	3	0	0	0	0	0	0	0	0	19
50	MUĞLA ÜNİVERSİTESİ	0	0	8	4	0	13	0	3	0	0	2	4	0	2	0	1	0	0	0	0	5	0	0	0	0	42

YÜKSEK ÖĞRETİM KURUMLARININ 30.06.2008 TARİHİ İTİBARIYLA TAŞIT SAYILARI

KURUMLAR	T1-a	T1-b	T2	T3	T4	T5	T6	T7	T8	T9	T10	T11-a	T11-b	T12	T13	T14	T15	T16	T17	T18	T19	T20	T21-a	T21-b	T22	GENEL TOPLAM
51 KAHRAMANMARAŞ SÜTÇÜ İMAM ÜNİVERSİTESİ	0	0	15	8	0	4	0	9	0	1	1	2	2	1	0	0	3	0	0	2	0	0	0	0	0	48
52 KIRIKKALE ÜNİVERSİTESİ	0	0	8	5	0	3	0	1	1	0	0	2	0	0	0	0	3	0	0	0	0	0	0	0	0	23
53 ESKİŞEHİR OSMANGAZİ ÜNİVERSİTESİ	0	0	7	16	0	8	0	3	0	2	3	0	4	2	0	0	3	0	0	0	0	0	0	0	0	48
54 GALATASARAY ÜNİVERSİTESİ	0	0	3	2	0	1	0	0	0	0	0	0	0	0	0	0	0	0	0	0	0	0	0	0	0	6
55 AHI EVRAN ÜNİVERSİTESİ	10	0	0	0	0	1	0	0	0	1	0	0	0	0	0	0	0	0	0	0	0	0	0	0	0	12
56 KASTAMONU ÜNİVERSİTESİ	5	0	0	0	0	0	0	0	0	0	2	0	0	0	0	0	0	0	0	0	0	0	0	0	0	7
57 DÜZCE ÜNİVERSİTESİ	0	0	1	0	0	0	0	1	0	0	1	0	0	0	0	0	3	0	0	0	0	0	0	0	2	8
58 MEHMET AKIF ERSOY ÜNİVERSİTESİ	0	2	0	0	1	0	0	0	0	1	1	0	0	0	0	0	0	0	0	0	0	0	0	0	0	5
59 UŞAK ÜNİVERSİTESİ	0	0	4	0	0	0	0	1	0	0	4	0	0	0	0	0	0	0	0	0	0	0	0	0	0	9
60 RİZE ÜNİVERSİTESİ	0	0	4	2	0	1	0	0	1	0	1	0	0	0	0	0	0	0	0	0	0	0	0	0	0	9
61 İNANIK KEMAL ÜNİVERSİTESİ	0	0	8	6	0	1	0	2	0	0	0	3	0	0	0	0	0	0	0	0	0	0	0	0	0	20
62 ERZİNCAN ÜNİVERSİTESİ	0	0	5	0	1	1	0	1	0	0	1	0	0	0	0	0	0	0	0	0	0	0	0	0	0	9
63 AKSARAY ÜNİVERSİTESİ	0	0	3	0	0	3	0	0	0	0	0	0	0	0	0	0	0	0	0	0	0	0	0	0	0	6
64 GİRESUN ÜNİVERSİTESİ	0	0	0	0	0	0	0	0	0	0	0	0	0	0	0	0	0	0	0	0	0	0	0	0	0	0
65 HİTTİT ÜNİVERSİTESİ	0	0	1	5	0	2	0	0	0	0	1	0	0	0	0	0	0	0	0	0	0	0	0	0	0	9
66 BOZOK ÜNİVERSİTESİ	0	0	4	0	0	2	0	0	0	0	1	0	0	0	0	0	0	0	0	0	0	0	0	0	0	7
67 ADIYAMAN ÜNİVERSİTESİ	0	0	5	0	1	2	0	0	1	0	0	0	0	0	0	0	0	0	0	0	0	0	0	0	0	9
68 ORDU ÜNİVERSİTESİ	0	0	1	1	0	1	0	0	0	0	0	0	0	0	0	0	0	0	0	0	0	0	0	0	0	3
69 AMASYA ÜNİVERSİTESİ	0	0	2	0	0	0	0	0	0	0	1	0	0	0	0	0	0	0	0	0	0	0	0	0	0	3
70 KARAMANOĞLU MEHMETBEY ÜNİVERSİTESİ	0	0	2	0	0	0	0	0	0	0	0	0	0	0	0	0	0	0	0	0	0	0	0	0	0	2
71 AĞRI İBRAHİM ÇEÇEN ÜNİVERSİTESİ	1	1	0	0	0	1	0	0	0	0	0	0	0	0	0	0	0	0	0	0	0	0	0	0	0	3
72 SİNOP ÜNİVERSİTESİ	0	0	0	5	0	1	0	0	0	0	0	0	0	0	0	0	0	0	0	0	0	0	0	0	0	7
73 SİRT ÜNİVERSİTESİ	0	0	2	0	0	0	0	0	0	0	0	1	0	0	0	0	0	0	0	0	0	0	0	0	0	3
74 İNEŞEHR ÜNİVERSİTESİ	0	0	0	0	0	0	0	0	0	0	0	0	0	0	0	0	0	0	0	0	0	0	0	0	0	0
75 KARABÜK ÜNİVERSİTESİ	0	0	4	0	0	0	0	0	0	0	0	0	1	0	0	0	0	0	0	0	0	0	0	0	0	5
76 KİLİS 7 ARALIK ÜNİVERSİTESİ	0	0	2	2	0	0	0	0	0	0	1	0	0	0	0	0	0	0	0	0	0	0	0	0	0	5
77 ÇANKIRI KARATEKİN ÜNİVERSİTESİ	0	0	0	0	0	0	0	0	0	0	0	0	0	0	0	0	0	0	0	0	0	0	0	0	0	0
78 ARTVIN ÇORUH ÜNİVERSİTESİ	0	0	1	0	1	1	0	0	0	0	1	2	0	0	0	0	0	0	0	0	0	0	0	0	0	6
79 BİLEÇİK ÜNİVERSİTESİ	0	0	2	0	0	1	0	0	0	0	2	0	0	0	0	0	0	0	0	0	0	0	0	0	0	5
80 BİTLİS EREN ÜNİVERSİTESİ	0	0	2	0	1	0	0	0	0	0	1	1	0	0	0	0	0	0	0	0	0	0	0	0	0	5
81 KIRKLARELİ ÜNİVERSİTESİ	0	0	2	2	0	1	0	0	0	0	0	0	0	0	0	0	0	0	0	0	0	0	0	0	0	5
82 OSMANIYE KORKUT ATA ÜNİVERSİTESİ	0	0	0	0	0	0	0	0	0	0	0	0	0	0	0	0	0	0	0	0	0	0	0	0	0	0
83 BİNGÖL ÜNİVERSİTESİ	0	0	0	0	0	0	0	0	0	0	0	0	0	0	0	0	0	0	0	0	0	0	0	0	0	0
84 MUŞ ALPARSLAN ÜNİVERSİTESİ	0	0	1	1	0	1	0	0	0	0	0	0	0	0	0	0	0	0	0	0	0	0	0	0	0	3
85 MARDİN ARTUKLU ÜNİVERSİTESİ	0	0	0	0	0	0	0	0	0	0	0	0	0	0	0	0	0	0	0	0	0	0	0	0	0	0
86 BATMAN ÜNİVERSİTESİ	0	0	0	0	0	0	0	0	0	0	0	0	0	0	0	0	0	0	0	0	0	0	0	0	0	0
87 ARDAHAN ÜNİVERSİTESİ	0	0	0	0	0	0	0	0	0	0	0	0	0	0	0	0	0	0	0	0	0	0	0	0	0	0
88 BARTIN ÜNİVERSİTESİ	0	0	0	0	0	0	0	0	0	0	0	0	0	0	0	0	0	0	0	0	0	0	0	0	0	0
89 BAYBURT ÜNİVERSİTESİ	0	0	0	0	0	0	0	0	0	0	0	0	0	0	0	0	0	0	0	0	0	0	0	0	0	0
90 GÜMÜŞHANE ÜNİVERSİTESİ	0	0	0	1	0	0	0	0	0	0	1	0	0	0	0	0	0	0	0	0	0	0	0	0	0	2
91 HAKKARİ ÜNİVERSİTESİ	0	0	1	0	0	0	0	0	0	0	0	0	0	0	0	0	0	0	0	0	0	0	0	0	0	1
92 İÇDİR ÜNİVERSİTESİ	0	0	0	0	0	0	0	0	0	0	0	0	0	0	0	0	0	0	0	0	0	0	0	0	0	0
93 ŞİRİNAK ÜNİVERSİTESİ	0	0	0	0	0	0	0	0	0	0	0	0	0	0	0	0	0	0	0	0	0	0	0	0	0	0
94 TUNCELİ ÜNİVERSİTESİ	0	0	0	0	0	0	0	0	0	0	0	0	0	0	0	0	0	0	0	0	0	0	0	0	0	0
95 YALOVA ÜNİVERSİTESİ	0	0	0	0	0	0	0	0	0	0	0	0	0	0	0	0	0	0	0	0	0	0	0	0	0	0
YÜKSEK ÖĞRETİM KURUMLARI TOPLAMI	75	14	647	311	40	344	25	218	35	43	151	265	69	76	52	19	160	2	5	35	7	0	0	14	2.607	

DÜZENLEYİCİ VE DENETLEYİCİ KURUMLARIN 30.06.2008 TARİHİ İTİBARIYLA TAŞIT SAYILARI

KURUMLAR	T1-a	T1-b	T2	T3	T4	T5	T6	T7	T8	T9	T10	T11-a	T11-b	T12	T13	T14	T15	T16	T17	T18	T19	T20	T21-a	T21-b	T22	GENEL TOPLAM
	1	0	0	0	0	0	0	0	0	0	0	0	0	0	0	0	0	0	0	0	0	0	0	0	0	
2	14	0	0	0	5	0	21	0	28	0	0	0	0	0	0	13	0	0	0	0	0	0	0	0	0	81
3	0	0	0	0	0	0	0	0	0	0	0	0	0	0	0	0	0	0	0	0	0	0	0	0	0	0
4	0	0	0	0	0	0	0	0	0	0	0	0	0	0	0	0	0	0	0	0	0	0	0	0	0	0
5	0	0	0	0	0	0	0	0	0	0	0	0	0	0	0	0	0	0	0	0	0	0	0	0	0	0
6	0	2	0	0	0	0	0	0	0	0	0	0	0	0	0	0	0	0	0	0	0	0	0	0	0	2
7	0	0	20	0	0	4	0	0	0	0	0	0	0	0	0	0	0	0	0	0	0	0	0	0	0	24
8	0	0	7	0	0	0	0	0	0	0	0	0	0	0	0	0	0	0	0	0	0	0	0	0	0	7
DÜZENLEYİCİ VE DENETLEYİCİ KURUMLAR TOPLAMI	14	2	27	0	5	4	21	0	28	0	0	0	0	0	0	13	0	0	0	0	0	0	0	0	0	114

GENEL BÜTÇE KAPSAMINDAKİ İDARELERİN

30.06.2008 TARİHİ İTİBARIYLA SAHİP OLDUKLARI TELEFON, FAKS VE BİLGİYE ABONE SİSTEMİ HAT SAYILARI

KURUM	TELEFON				FAKS
	SANTRALE BAĞLI	MÜSTAKİL	CEP TELEFONU	TOPLAM	
1 CUMHURBAŞKANLIĞI	881	263	119	1.263	43
2 TÜRKİYE BÜYÜK MİLLET MECLİSİ	153	2.495	20	2.668	186
3 ANAYASA MAHKEMESİ	10	76	5	91	4
4 YARGITAY	60	260	0	320	3
5 DANIŞTAY	0	185	4	189	3
6 SAYIŞTAY	55	1.500	4	1.559	28
7 BAŞBAKANLIK	48	429	137	614	92
8 MİLLİ İSTİHBARAT TEŞKİLATI MÜSTEŞARLIĞI	0	0	0	0	0
9 MİLLİ GÜVENLİK KURULU GENEL SEKRETERLİĞİ	15	45	5	65	7
10 BASIN-YAYIN VE ENFORMASYON GENEL MÜDÜRLÜĞÜ	376	83	2	461	14
11 DEVLET PERSONEL BAŞKANLIĞI	10	33	1	44	6
12 BAŞBAKANLIK YÜKSEK DENETLEME KURULU	180	41	1	222	2
13 DEVLET PLANLAMA TEŞKİLATI MÜSTEŞARLIĞI	1.565	1.550	15	3.130	10
14 HAZİNE MÜSTEŞARLIĞI	1.180	190	23	1.393	40
15 DIŞ TİCARET MÜSTEŞARLIĞI	1.000	401	10	1.411	116
16 GÜMRÜK MÜSTEŞARLIĞI	8.000	4.000	40	12.040	590
17 TÜRKİYE İSTATİSTİK KURUMU BAŞKANLIĞI	13	101	3	117	12
18 DİYANET İŞLERİ BAŞKANLIĞI	2.033	3.204	1	5.238	877
19 ÖZÜRLÜLER İDARESİ BAŞKANLIĞI	35	23	1	59	2
20 AİLE VE SOSYAL ARAŞTIRMALAR GENEL MÜDÜRLÜĞÜ	0	16	1	17	2
21 KADININ STATÜSÜ GENEL MÜDÜRLÜĞÜ	9	16	1	26	4
22 SOSYAL YARDIMLAŞMA VE DAYANIŞMA GENEL MÜDÜRLÜĞÜ	15	19	4	38	3
23 SOSYAL HİZMETLER VE ÇOCUK ESİRGEME KURUMU GENEL MÜDÜRLÜĞÜ	505	1.270	12	1.787	448
24 ADALET BAKANLIĞI	4.885	14.257	235	19.377	976
25 MİLLİ SAVUNMA BAKANLIĞI	5.518	5.002	930	11.450	1.667
26 İÇİŞLERİ BAKANLIĞI	1.613	4.668	1.074	7.355	2.024
27 JANDARMA GENEL KOMUTANLIĞI	3.527	4.758	480	8.765	327
28 EMNİYET GENEL MÜDÜRLÜĞÜ	0	9.030	0	9.030	2.120
29 SAHİL GÜVENLİK KOMUTANLIĞI	37	183	214	434	40
30 DIŞİŞLERİ BAKANLIĞI	1.800	1.852	0	3.652	255
31 AVRUPA BİRLİĞİ GENEL SEKRETERLİĞİ	24	46	3	73	9
32 MALİYE BAKANLIĞI	4.583	7.240	59	11.882	1.561
33 GELİR İDARESİ BAŞKANLIĞI	2.089	3.991	7	6.087	1.424
34 MİLLİ EĞİTİM BAKANLIĞI	6.172	69.827	38	76.037	11.395
35 BAYINDIRLIK VE İSKAN BAKANLIĞI	411	1.186	25	1.622	128
36 TAPU VE KADASTRO GENEL MÜDÜRLÜĞÜ	1.099	1.617	15	2.731	1.159
37 SAĞLIK BAKANLIĞI	2.086	17.045	25	19.156	2.379
38 ULAŞTIRMA BAKANLIĞI	14	611	32	657	45
39 DENİZCİLİK MÜSTEŞARLIĞI	67	281	11	359	109
40 KARAYOLLARI GENEL MÜDÜRLÜĞÜ	2.422	1.182	64	3.668	200
41 TARIM VE KÖYİŞLERİ BAKANLIĞI	25	67	2	94	8
42 TARIM REFORMU GENEL MÜDÜRLÜĞÜ	53	40	5	98	18
43 ÇALIŞMA VE SOSYAL GÜVENLİK BAKANLIĞI	31	137	14	182	28
44 SANAYİ VE TİCARET BAKANLIĞI	0	14	1	15	1
45 ENERJİ VE TABİİ KAYNAKLAR BAKANLIĞI	32	321	14	367	13
46 PETROL İŞLERİ GENEL MÜDÜRLÜĞÜ	8	42	1	51	2
47 KÜLTÜR VE TURİZM BAKANLIĞI	260	2.240	18	2.518	791
48 ÇEVRE VE ORMAN BAKANLIĞI	236	253	1	490	6
49 DEVLET METEOROLOJİ İŞLERİ GENEL MÜDÜRLÜĞÜ	50	139	4	193	19
50 DEVLET SU İŞLERİ GENEL MÜDÜRLÜĞÜ	701	1.488	65	2.254	214
GENEL BÜTÇELİ İDARELER TOPLAMI	53.886	163717	3746	221349	29410

ÖZEL BÜTÇELİ DİĞER İDARELERİN

30.06.2008 TARİHİ İTİBARIYLA SAHİP OLDUKLARI TELEFON,FAKS VE BİLGİYE ABONE SİSTEMİ HAT SAYILARI

	KURUM	TELEFON				FAKS
		SANTRALE BAĞLI	MÜSTAKİL	CEP TELEFONU	TOPLAM	
1	ÖĞRENCİ SEÇME VE YERLEŞTİRME MERKEZİ	26	72	2	100	9
2	ATATÜRK KÜLTÜR, DİL VE TARİH YÜKSEK KURUMU BAŞKANLIĞI	23	71	4	98	11
3	TÜRKİYE VE ORTA DOĞU AMME İDARESİ ENSTİTÜSÜ	20	26	2	48	4
4	TÜRKİYE BİLİMSEL VE TEKNOLOJİK ARAŞTIRMA KURUMU	194	653	24	871	78
5	TÜRKİYE BİLİMLER AKADEMİSİ BAŞKANLIĞI	12	4	1	17	4
6	TÜRKİYE ADALET AKADEMİSİ BAŞKANLIĞI	30	30	0	60	3
7	YÜKSEK ÖĞRENİM KREDİ VE YURTLAR KURUMU GENEL MÜDÜRLÜĞÜ	999	1.204	1	2.204	211
8	GENÇLİK VE SPOR GENEL MÜDÜRLÜĞÜ	2.217	1.691	7	3.915	172
9	DEVLET TİYATROLARI GENEL MÜDÜRLÜĞÜ	233	163	0	396	29
10	DEVLET OPERA VE BALESİ GENEL MÜDÜRLÜĞÜ	33	91	2	126	22
11	ORMAN GENEL MÜDÜRLÜĞÜ	1.129	2.212	182	3.523	362
12	VAKIFLAR GENEL MÜDÜRLÜĞÜ	90	177	10	277	39
13	HUDUT VE SAHİLLER SAĞLIK GENEL MÜDÜRLÜĞÜ	11	172	21	204	87
14	TÜRK AKREDİTASYON KURUMU	0	0	0	0	0
15	TÜRK STANDARTLARI ENSTİTÜSÜ	550	410	0	960	0
16	MİLLİ PRODÜKTİVİTE MERKEZİ	11	17	2	30	4
17	TÜRK PATENT ENSTİTÜSÜ	11	33	0	44	19
18	ULUSAL BOR ARAŞTIRMA ENSTİTÜSÜ	11	11	0	22	1
19	TÜRKİYE ATOM ENERJİSİ KURUMU	375	228	1	604	8
20	SAVUNMA SANAYİ MÜSTEŞARLIĞI	500	0	21	521	8
21	KÜÇÜK VE ORTA ÖLÇEKLİ SANAYİ GELİŞTİRME VE DESTEKLEME İDARESİ BAŞKANLIĞI	416	595	2	1.013	60
22	İHRACATI GELİŞTİRME ETÜD MERKEZİ	17	33	0	50	6
23	TÜRK İŞBİRLİĞİ VE KALKINMA İDARESİ BAŞKANLIĞI	192	27	3	222	7
24	ÖZEL ÇEVRE KORUMA KURUMU BAŞKANLIĞI	140	37	8	185	3
25	GAP BÖLGE KALKINMA İDARESİ BAŞKANLIĞI	95	6	1	102	8
26	ÖZELLEŞTİRME İDARESİ BAŞKANLIĞI	30	151	13	194	16
27	ELEKTRİK İŞLERİ ETÜD İDARESİ GENEL MÜDÜRLÜĞÜ	545	125	1	671	11
28	MADEN TETKİK VE ARAMA GENEL MÜDÜRLÜĞÜ	140	97	3	240	27
29	CEZA VE İNFAZ KURUMLARI İLE TUTUKTEKLERİ İŞ YURTLARI KURUMU	0	31	0	31	3
30	SİVİL HAVACILIK GENEL MÜDÜRLÜĞÜ	21	140	1	162	15
31	MESLEKİ YETERLİLİK KURUMU BAŞKANLIĞI	0	7	1	8	2
ÖZEL BÜTÇELİ DİĞER İDARELER TOPLAMI		8.071	8.514	313	16.898	1.229

YÜKSEK ÖĞRETİM KURUMLARININ

30.06.2008 TARİHİ İTİBARIYLA SAHİP OLDUKLARI TELEFON, FAKS VE BİLGİYE ABONE SİSTEMİ HAT SAYILARI

KURUM	TELEFON				FAKS
	SANTRALE BAĞLI	MÜSTAKİL	CEP TELEFONU	TOPLAM	
1 YÜKSEKÖĞRETİM KURULU	1.465	230	6	1.701	26
2 ANKARA ÜNİVERSİTESİ	540	521	13	1.074	103
3 ORTA DOĞU TEKNİK ÜNİVERSİTESİ	174	22	1	197	0
4 HACETTEPE ÜNİVERSİTESİ	3.852	691	0	4.543	416
5 GAZİ ÜNİVERSİTESİ	560	416	1	977	100
6 İSTANBUL ÜNİVERSİTESİ	41	3.195	1	3.237	257
7 İSTANBUL TEKNİK ÜNİVERSİTESİ	2.879	303	1	3.183	40
8 BOĞAZİÇİ ÜNİVERSİTESİ	70	75	1	146	63
9 MARMARA ÜNİVERSİTESİ	192	252	0	444	86
10 YILDIZ TEKNİK ÜNİVERSİTESİ	646	124	1	771	64
11 MİMAR SİNAN GÜZEL SANATLAR ÜNİVERSİTESİ	190	244	1	435	9
12 EGE ÜNİVERSİTESİ	138	303	0	441	72
13 DOKUZ EYLÜL ÜNİVERSİTESİ	105	290	0	395	40
14 TRAKYA ÜNİVERSİTESİ	102	99	1	202	51
15 ULUDAĞ ÜNİVERSİTESİ	278	232	0	510	94
16 ANADOLU ÜNİVERSİTESİ	67	404	2	473	115
17 SELÇUK ÜNİVERSİTESİ	96	141	0	237	73
18 AKDENİZ ÜNİVERSİTESİ	360	375	0	735	25
19 ERCTYES ÜNİVERSİTESİ	80	218	1	299	51
20 CUMHURİYET ÜNİVERSİTESİ	51	160	1	212	40
21 ÇUKUROVA ÜNİVERSİTESİ	200	200	0	400	2
22 ONDOKUZ MAYIS ÜNİVERSİTESİ	60	112	1	173	30
23 KARADENİZ TEKNİK ÜNİVERSİTESİ	25	128	2	155	30
24 ATATÜRK ÜNİVERSİTESİ	173	102	1	276	35
25 İNÖNÜ ÜNİVERSİTESİ	74	55	1	130	26
26 PİRAT ÜNİVERSİTESİ	77	146	2	225	35
27 DICLE ÜNİVERSİTESİ	107	77	1	185	38
28 YÜZÜNCÜ YIL ÜNİVERSİTESİ	40	170	0	210	46
29 GAZİANTEP ÜNİVERSİTESİ	60	131	2	193	16
30 İZMİR YÜKSEK TEKNOLOJİ ENSTİTÜSÜ	653	653	1	1.307	23
31 GERZE YÜKSEK TEKNOLOJİ ENSTİTÜSÜ	0	88	1	89	22
32 HARRAN ÜNİVERSİTESİ	145	158	0	303	41
33 SÜLEYMAN DEMİREL ÜNİVERSİTESİ	1	114	1	116	76
34 ADNAN MENDERES ÜNİVERSİTESİ	55	88	0	143	16
35 ZONGULDAK KARALMAS ÜNİVERSİTESİ	68	157	0	225	33
36 MERSİN ÜNİVERSİTESİ	61	193	1	255	10
37 PAMUKKALE ÜNİVERSİTESİ	9	18	0	27	1
38 BALIKESİR ÜNİVERSİTESİ	129	4	0	133	36
39 KOCAELİ ÜNİVERSİTESİ	65	304	1	370	53
40 SAKARYA ÜNİVERSİTESİ	65	68	89	222	23
41 CELAL BAYAR ÜNİVERSİTESİ	99	126	1	226	42
42 ABANT İZZET BAYSAL ÜNİVERSİTESİ	1.789	558	0	2.347	26
43 MUSTAFA KEMAL ÜNİVERSİTESİ	60	164	1	225	38
44 AFYON KOCATEPE ÜNİVERSİTESİ	176	48	1	225	40
45 KAFKAS ÜNİVERSİTESİ	0	166	1	167	26
46 ÇANAKKALE ONSEKİZ MART ÜNİVERSİTESİ	137	64	3	204	39
47 NİĞDE ÜNİVERSİTESİ	7	59	1	67	27
48 DÜMLÜPİNAR ÜNİVERSİTESİ	55	45	0	100	34
49 GAZİOSMANPAŞA ÜNİVERSİTESİ	52	108	1	161	27
50 MUĞLA ÜNİVERSİTESİ	15	44	1	60	24
51 KAHRAMANMARAŞ SÜTCÜ İMAM ÜNİVERSİTESİ	40	119	2	161	39
52 KIRIKKALE ÜNİVERSİTESİ	22	68	1	91	27
53 EKİŞEHİR OSMANGAZİ ÜNİVERSİTESİ	0	303	0	303	40
54 GALATASARAY ÜNİVERSİTESİ	44	82	1	127	29
55 AHLİ EVRAN ÜNİVERSİTESİ	0	178	1	179	20
56 KASTAMONU ÜNİVERSİTESİ	0	0	0	0	0
57 DÜZCE ÜNİVERSİTESİ	8	26	1	35	20
58 MEHMET AKİF ERSOY ÜNİVERSİTESİ	310	57	1	368	16
59 USAK ÜNİVERSİTESİ	36	8	4	48	16
60 RİZE ÜNİVERSİTESİ	63	48	1	112	14
61 NAMIK KEMAL ÜNİVERSİTESİ	35	52	0	87	30
62 ERZİNCAN ÜNİVERSİTESİ	0	60	0	60	10
63 AKSARAY ÜNİVERSİTESİ	14	21	1	36	7
64 GİRESUN ÜNİVERSİTESİ	13	49	14	76	10
65 HİTTİ ÜNİVERSİTESİ	60	33	1	94	29
66 BOZOK ÜNİVERSİTESİ	9	33	1	43	17
67 ADIYAMAN ÜNİVERSİTESİ	24	97	1	122	17
68 ORDU ÜNİVERSİTESİ	0	0	0	0	0
69 AMASYA ÜNİVERSİTESİ	13	11	1	25	8
70 KARAMANÖĞLU MEHMETREY ÜNİVERSİTESİ	0	20	0	20	8
71 AĞRI İBRAHİM ÇEÇEN ÜNİVERSİTESİ	7	10	1	18	1
72 SİNOP ÜNİVERSİTESİ	58	45	1	104	5
73 SİRT ÜNİVERSİTESİ	3	5	1	9	3
74 NEVŞEHİR ÜNİVERSİTESİ	0	0	0	0	0
75 KARABÜK ÜNİVERSİTESİ	8	14	0	22	6
76 KİLİS 7 ARALIK ÜNİVERSİTESİ	0	10	0	10	4
77 ÇANKIRI KARATEKİN ÜNİVERSİTESİ	0	0	0	0	0
78 ARTVİN ÇORLUH ÜNİVERSİTESİ	6	8	0	14	4
79 BİLECİK ÜNİVERSİTESİ	8	25	1	34	8
80 BİTLİS EREN ÜNİVERSİTESİ	4	15	0	19	7
81 KIRKLARELİ ÜNİVERSİTESİ	20	0	0	20	1
82 OSMANİYE KORKUT ATA ÜNİVERSİTESİ	26	0	0	26	4
83 BİNGÖL ÜNİVERSİTESİ	4	4	0	8	1
84 MUŞ ALPARSLAN ÜNİVERSİTESİ	6	6	0	12	1
85 MARDİN ARTUKLU ÜNİVERSİTESİ	3	11	1	15	3
86 BATMAN ÜNİVERSİTESİ	36	0	0	36	2
87 ARDAHAN ÜNİVERSİTESİ	0	3	0	3	2
88 BARTIN ÜNİVERSİTESİ	2	7	0	9	2
89 BAYBURT ÜNİVERSİTESİ	0	0	0	0	0
90 GÜMÜŞHANE ÜNİVERSİTESİ	15	1	0	16	3
91 HAKKARİ ÜNİVERSİTESİ	24	6	0	30	2
92 İĞDIR ÜNİVERSİTESİ	0	4	0	4	2
93 SİRNAK ÜNİVERSİTESİ	0	0	0	0	0
94 TUNCELİ ÜNİVERSİTESİ	50	4	0	54	1
95 YALOVA ÜNİVERSİTESİ	0	0	0	0	0
YÜKSEK ÖĞRETİM KURUMLARI TOPLAMI	17.314	14.086	181	31.581	3.059

**DÜZENLEYİCİ VE DENETLEYİCİ KURUMLARIN
30.06.2008 TARİHİ İTİBARIYLA SAHİP OLDUKLARI TELEFON, FAKS VE BİLGİYE ABONE SİSTEMİ HAT SAYILARI**

KURUM	TELEFON				FAKS	BİLGİYE ABONE SİSTEMLERİ
	SANTRALE BAĞLI	MÜSTAKİL	CEP TELEFONU	TOPLAM		
1 RADYO VE TELEVİZYON ÜST KURULU	340	434	0	774	28	0
2 TELEKOMÜNİKASYON KURUMU	370	398	70	838	29	0
3 SERMAYE PİYASASI KURULU	0	0	0	0	0	0
4 BANKACILIK DÜZENLEME VE DENETLEME KURUMU	0	949	13	962	33	0
5 ENERJİ PİYASASI DÜZENLEME KURUMU	25	41	17	83	23	0
6 KAMU İHALE KURUMU	5	396	15	416	11	0
7 REKABET KURUMU	0	186	38	224	21	0
8 TÜTÜN, TÜTÜN MAMULLERİ VE ALKOLLÜ İÇKİLER PİYASASI DÜZENLEME KURUMU	0	0	0	0	0	0
DÜZENLEYİCİ VE DENETLEYİCİ KURUMLAR TOPLAMI	740	2.404	153	3.297	145	0