

**T.C.
MALİYE BAKANLIđI**

**2007 YILI
BÜTÇE GEREKÇESİ**

EKİM 2006, ANKARA

İÇİNDEKİLER

	<u>Sayfa</u>
BÖLÜM I GENEL EKONOMİK DURUM	5
BÖLÜM II BÜTÇE PERFORMANSI	15
BÖLÜM III ORTA VADELİ MALİ PLAN	49
BÖLÜM IV 2006 YILI MERKEZİ YÖNETİM BÜTÇE KANUNU TASARISI	69
BÖLÜM V GELİR POLİTİKASI VE UYGULAMALARI	107
BÖLÜM VI GİDER POLİTİKASI	131
BÖLÜM VII KAMU BORÇLARI	147
BÖLÜM VIII KAMU PERSONEL SİSTEMİ	167
BÖLÜM IX SAĞLIK VE SOSYAL GÜVENLİK SİSTEMİ	199
BÖLÜM X KAMU İKTİSADİ TEŞEBBÜSLERİ	229
BÖLÜM XI ÖZELLEŞTİRME	243
BÖLÜM XII MERKEZİ YÖNETİM BÜTÇE KANUNUNA EKLENECEK BELGELER	257
BÖLÜM XIII DİĞER HUSUSLAR	265

BÖLÜM I

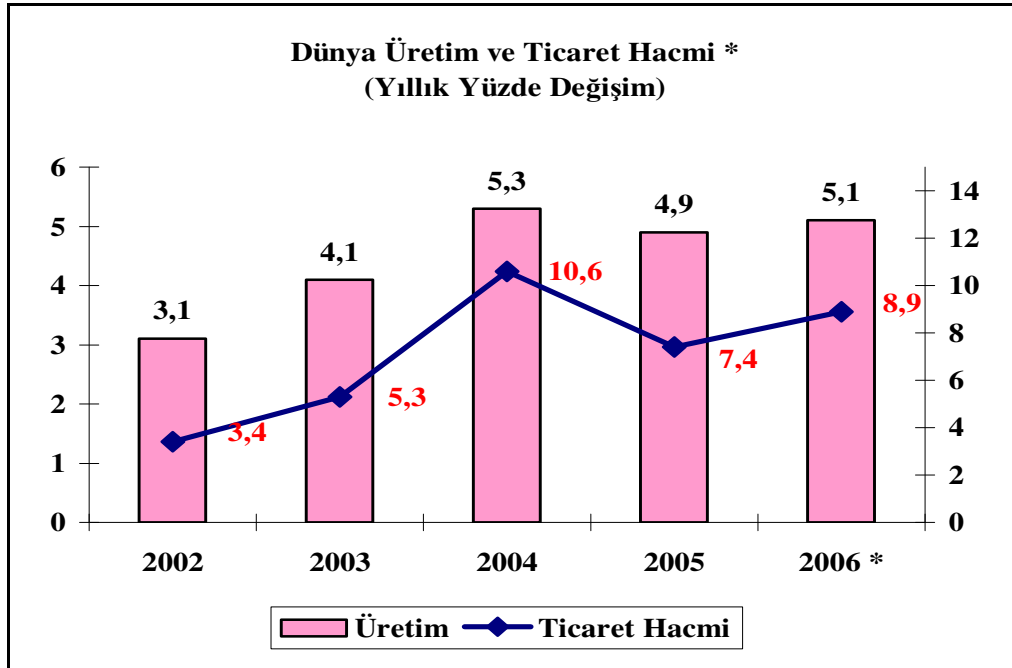
GENEL EKONOMİK DURUM

BÖLÜM I

GENEL EKONOMİK DURUM

A. DÜNYA EKONOMİSİNDEKİ GELİŞMELER

2004 yılında yüzde 5.3 ile oldukça yüksek bir büyüme performansı sergilenen dünya ekonomisinde, 2005 yılında özellikle kapasite artışında sınıra gelinmesi, yükselen emtia fiyatları ve sıkı para politikası uygulamalarının etkisi ile büyüme hızı yavaşlamış ve yüzde 4.9 olarak gerçekleşmiştir. 2006 yılsonu için yapılan tahminler ise büyüme oranının yüzde 5.1'e yükseleceği yönündedir.



2005 yılında gelişmiş ekonomilerin ortalama büyüme hızı yüzde 2.6 olmuştur. Katrina Kasırgası sonrası petrol fiyatlarının arttığı, özel tüketimin azaldığı ve net ihracatın düştüğü yılın son çeyreğinde, önemli oranda yavaşlayan ABD ekonomisi, yılın genelinde canlılığını koruyarak küresel büyümenin itici gücü olmayı sürdürmüştür. İç talep büyümesinin gerilediği

Euro bölgesinde ise ihracata dayalı olarak sürdürülen büyüme, 2004 yılına göre yavaşlamıştır. 2005 yılının ilk yarısında yavaşlama gözlenen Japonya ekonomisinde, iç talepteki canlılığa bağlı olarak artan güven sonucunda büyüme ivme kazanmıştır. ABD ve Çin'den gelen güçlü talep ve Yen'in değer kaybı ihracatı artırmış, artan istihdam ve şirket karları ile banka kredisi büyümesindeki olumlu gelişmeler tarafından desteklenen iç talep, ekonomik büyümeyi tetiklemiştir. 2006 yılı sonunda gelişmiş ekonomilerin genişlemeyi sürdürerek yüzde 3.1 oranında büyüyeceği tahmin edilmektedir.

Yükselen piyasalar ve gelişmekte olan ülkelerde ekonomik faaliyetler canlılığını korumuş ve 2005 yılı ortalama büyüme hızı yüzde 7.4 olmuştur. Dünya ekonomisindeki yükselişin üçte ikisinin mimarı olan Hindistan-Çin-Rusya üçlüsünün güçlü ekonomik büyümelerinin etkisiyle birçok gelişmekte olan ülkenin büyümeleri hızlanmıştır. Güçlü büyüme, artan ihracat ve yüksek cari işlemler fazlası ile desteklenmiş, gelişmekte olan ülkelerin dış borç yükü azalırken döviz rezervleri artmış ve mali pozisyonları iyileşmiştir. 2006 yılında yükselen piyasalar ve gelişmekte olan ülkelerdeki büyüme hızının yüzde 7.3 olması beklenmektedir.

2005 yılında emtia fiyatlarında, hızlı büyüme sonucu oluşan talep baskıları nedeniyle belirgin artışlar yaşanmıştır. Petrole bağlı üretimin azalması, esnek iş gücü piyasası, serbest döviz kuru rejimleri ve kredibilitesi yüksek para politikası, artan petrol fiyatlarının enflasyonist baskılar oluşturmasını önlemiş ve büyüme üzerindeki olumsuz etkilerini azaltmıştır. Ancak, dünya petrol üretiminin yaklaşık yüzde 11'ini karşılayan Irak, İran ve Nijerya'daki jeopolitik sorunlar ve petrol üreticisi ülkelerin kapasite artışı sağlayacak ölçüde yeni yatırımlara gitmemeleri nedeniyle fiyatların geleceği belirsizliğini korumaktadır. Metal ürünlerinde yeni kapasite artışları ile fiyatlardaki dalgalanmanın azalacağı beklenmektedir. Gıda ürünleri fiyatları ise mevsim koşulları ve talep dengesine bağlı olarak değişmektedir.

Küresel ekonomideki yüksek büyüme oranları, atıl kapasiteyi azaltarak enflasyonist baskıların oluşmasına neden olmakta ve gelişmiş ülkelerin pek çoğunda tüketici fiyatları enflasyonu, artan petrol fiyatlarının da etkisiyle, beklentilerin üzerinde seyretmektedir. Öte yandan, özellikle ABD'de birim işgücü maliyetleri açısından çekirdek enflasyonda da yükselme sinyalleri dikkat çekmektedir.

Bu ekonomik görünüm çerçevesinde, gelişmiş ülke merkez bankaları para politikası koşullarını sıkılaştırmaya yönelik adımlar atmaktadır. Amerikan Merkez Bankası, 2004 yılı Haziran ayından itibaren referans faiz oranlarını artırmaya başlamış ve 2006 yılı Haziran

ayında kısa dönem faizlerini yüzde 5.25'e yükseltmiştir. Ancak, Ağustos ayında Amerikan ekonomisinde yavaşlama sinyallerinin yarattığı enflasyon endişeleri, faiz yükseltme sürecini durdurmuş ve Eylül ayındaki toplantıda da faiz oranlarında değişiklik yapılmamıştır. Avrupa Merkez Bankası ise 2006 yılı Ekim ayı başında faizleri yüzde 3.25'e çıkarmış ayın sonundaki toplantıda ise aynı seviyede bırakmıştır. Japonya Merkez Bankası, aşırı likidite politikasından vazgeçerek Temmuz ayında gecelik faiz oranını sıfırdan 25 baz puana çıkarmıştır. Avustralya, İsveç ve İngiltere Merkez Bankaları da para politikalarında sıkılaştırma eğilimine girmişlerdir.

Artan enflasyon endişeleri ve gelişmiş ülke merkez bankalarının para politikalarını sıkılaştırma eğilimi, Mart-Haziran 2006 döneminde mali piyasalarda önemli etkiler yaratmıştır. Mart ayından itibaren özellikle yüksek cari açığı olan ülkelerin para birimleri hızla değer kaybetmiştir.

Diğer taraftan, küresel cari işlemler dengesizliği 2005 yılında da devam etmiş, ABD'nin cari işlemler açığı 800 milyar dolara yaklaşırken Japonya'nın 165 milyar dolar civarındaki cari işlemler fazlası ise yüksek seviyesini korumuştur. Euro Alanı'nda ise 2004 yılında 82.5 milyar dolar olan cari işlemler fazlası 2005 yılında 2.6 milyar dolar açığa dönüşmüştür. Bağımsız Devletler Topluluğu, Çin ve petrol ihracatçısı ülkelerin cari işlemler fazlasında, petrol ithalatçısı ülkelerin ise cari işlemler açıklarında önemli artışlar meydana gelmiştir.

2006 yılının ilk yarısında küresel ekonomideki güçlü büyüme eğilimi devam etmiştir. Özellikle ABD ekonomisi yılın ilk çeyreğinde yüzde 5.6 gibi yüksek bir büyüme kaydetmiş ancak, ikinci çeyrekte tüketim harcamalarındaki azalış, konut piyasasındaki durgunluk ve artan akaryakıt maliyetleri nedeniyle büyüme hızı yüzde 2.9'a gerilemiştir. ABD'nin özel kesim tasarruf-yatırım dengesi ile kamu kesimi dengesi yüksek miktarlarda açık vermeye devam etmekte, rekor seviyedeki cari açık ve onun temelini oluşturan dış ticaret açığı önemli bir risk oluşturmaktadır.

2005 yılında yüzde 1.3 büyüme hızı elde eden Euro bölgesinde, belirgin bir ihracat artışı gerçekleşmiş, özellikle ihracata dayalı endüstrilerde maliyette rekabet avantajı elde eden ülkeler bu gelişmeden olumlu etkilenmiştir. Euro bölgesi için 2006 yılsonunda beklenen büyüme oranı yüzde 2.4'tür.

Uzun süren durgunluk sürecinden sonra toparlanmaya başlayan Japonya ekonomisinde, işsizlik oranları düşmekte ve ücretlerdeki artış iç talebi yükseltmektedir. 2005

yılı ortalarından itibaren Çin'den gelen yüksek dış talep, ihracat büyümesine katkıda bulunmaktadır. Söz konusu gelişmeler, iş dünyası ve hane halkının güvenini artırmaktadır. Büyüme oranının, artan kurumsal karlar, iş gücü ve ücretlerdeki olumlu gelişmeler ile desteklenen iç talebin de katkısıyla 2006 yılı sonunda yüzde 2.7'ye ulaşması öngörülmektedir.

Çin ekonomisi hızlı büyümesini sürdürürken yükselen Asya-Avrupa ile Latin Amerika ülkelerinin büyüme hızları da artmaktadır.

İş dünyasının artan güveni ve işsizliğin azalması bu olumlu görünümü desteklemektedir. Ancak, artan küresel cari işlemler dengesizliği, yüksek seviyelerdeki kamu kesimi açıkları, birçok gelişmiş ekonomide tasarrufların sürdürülemez derecede azalması ve özel sektör yatırımlarının düşük seviyelerde seyretmesi küresel ekonomi için risk oluşturmaya devam etmektedir. Petrol fiyatlarındaki dalgalanmalar da enflasyon görünümündeki belirsizliği artırmaktadır.

B. TÜRKİYE EKONOMİSİNDEKİ GELİŞMELER

Türkiye, özellikle 90'lı yıllarda siyasi istikrarın sağlanamaması, iktidarların ömürlerinin kısa olması nedeniyle ekonomik istikrar programlarının etkin bir şekilde uygulanamaması ve uygulamaların sık sık askıya alınması, ekonomik programların tasarlanmasında hatalar yapılması ve kamu mali yapısındaki bozukluklar sonucunda makroekonomik istikrarı gerçekleştirmekte zorlanmış ve yakın zamanlara kadar ekonomik, siyasi ve sosyal yapıyı olumsuz şekilde etkileyen enflasyon, bütçe açığı, dış ödemeler dengesi, tasarruf açığı, iç ve dış borç servisi, idari ve ekonomik yapıda yapısal bozulma sorunları ile karşı karşıya kalmıştır.

Bu sorunların ortaya çıkmasında;

- Kamu harcama politikası ile kamu gelir politikası arasındaki bağın kopması ve bu çerçevede mali disiplinin bozulması,

- Kamu kesimi borçlanma gereğinin makul düzeyleri aşması ve büyük bir borç ve faiz yükü altına girilmesi ve yapılan dış borçlanmaların kamu tüketimine bağlı olarak ortaya çıkan açıkların finansmanında kullanılması nedeniyle enflasyonist etki yaratması,

- Bütçenin esnekliğini ve iktisadi/mali politika aracı olma özelliğini büyük ölçüde kaybetmesi,

- İstikrarlı hükümetlerin kurulamaması nedeniyle siyasi istikrarın sağlanamaması ve bu nedenle oluşturulan makroekonomik programların ömrünün kısa olması,

- Yaşanan istikrarsızlıklar nedeniyle ulusal ve uluslararası piyasalara güven verilememesi,

- Bankacılık ve finans sektöründeki yapısal bozulmalar

büyük bir rol oynamıştır.

Kasım 2000 ve Şubat 2001 mali krizleri sonrasında, bütün göstergelerde belirgin bir kötüleşme görülmüştür. 2001 yılında, GSYİH yüzde 7.5 oranında küçülmüş; enflasyon bir önceki yıl yüzde 39 iken büyük bir sıçrama göstererek yüzde 68.5'e yükselmiş; kamu gelirleri ile kamu giderleri arasındaki fark tehlikeli bir düzeye çıkmış; bütçe açığı ve kamu borç stoku sürdürülebilir olmaktan çıkmış; kamu borçlanma gereğinin GSYİH'ye oranı ise 2000 yılında yüzde 12.6 iken yüzde 16.3'e yükselmiştir.

Kriz sonrası dönemde, genel ekonomik sorunların ve istihdama önemli katkılar sağlayan mali hizmetler, inşaat ve tarım sektörlerinde görülen küçülme eğiliminin etkisiyle, işsizlik oranında bir artış görülmüştür.

2000 ve 2001 yıllarını izleyen dönemde alınan önlemler sonucunda makroekonomik istikrarın sağlanmasında önemli bir mesafe alınmıştır. Kamu mali yönetimi ve bankacılık sektöründe alınan yapısal önlemler ekonominin kırılganlığını önemli ölçüde azaltmış; siyasi ve ekonomik istikrarın tesis edilmesi ve mali disiplinin gerçekleştirilmesi yönünde gösterilen çabaların başarıya ulaşması da makroekonomik göstergelerin iyileşmesini sağlamıştır.

Son birkaç yıllık dönemde izlenen kamu maliye politikasının öncelikli hedefleri arasında;

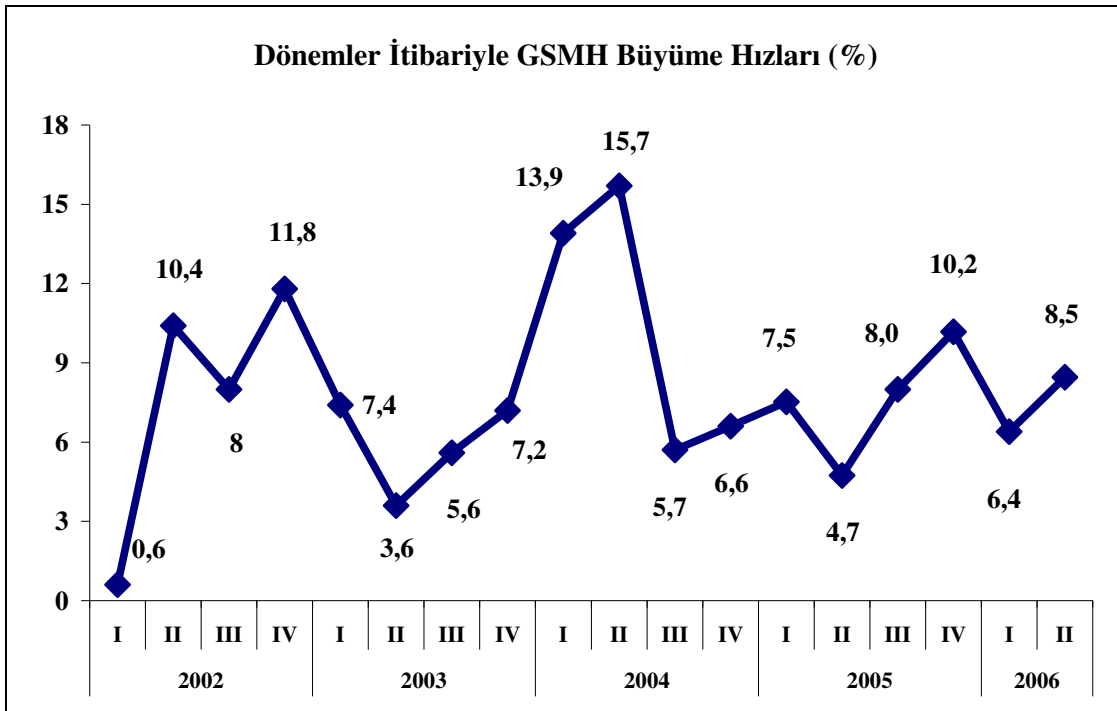
- Kamu sektöründe mali disiplinin tesis edilmesi,
- Kamu harcamalarında israfın önlenmesi, etkinlik ve verimliliğin sağlanması,
- Enflasyonun makul düzeylere indirilmesi,
- Sürdürülebilir büyüme ortamının oluşturulması,
- Kamu mali yönetiminde reform sürecinin hızlandırılması,
- T.C. Merkez Bankası'nın bağımsızlığının güçlendirilmesi,

- Bankacılık sektörünün ve bu arada kamu bankalarının yeniden yapılandırılması özel bir yer tutmuştur.

Ülkemiz açısından, ekonomik programın kararlı bir şekilde uygulanması, mali disiplinin sağlanması, Türk Lirasının değer kazanması, izlenen kamu mal ve hizmet fiyat politikası ve ulusal ve uluslararası piyasalardaki fiyat rekabeti sayesinde, 2004-2005 yıllarında yükselen petrol ve hammadde fiyatlarının yarattığı enflasyonist baskı sınırlı düzeyde kalmıştır.

1. Büyüme

Son yıllarda, ekonomik programın uygulanmasındaki kararlılığa bağlı olarak güven ortamının güçlenmesi, mali disiplinden taviz verilmemesi, yapısal reformlara devam edilmesi ve faiz oranlarının düşmesi ile birlikte büyüme süreci hızlanmıştır. 2005 yılında, yüzde 7.6 oranında artan GSMH hedeflenen büyüme oranını aşmıştır.



Hızlı büyümenin yanı sıra dolar kurundaki gerilemenin de etkisiyle 2005 yılı GSMH'si 362.8 milyar dolara çıkmış, kişi başına milli gelir ise 5.008 dolar olarak gerçekleşmiştir.

Üretim açısından bakıldığında 2005 yılı büyümesi, sanayi sektöründe yüzde 6.5, hizmetler sektöründe yüzde 8.2, tarım sektöründe de yüzde 5.6 oranındadır. Alt sektörler itibarıyla ise büyüme oranları, imalat sanayi sektöründe yüzde 6.1, ticaret sektöründe yüzde 7.4, ulaştırma ve haberleşme sektöründe yüzde 8.8, serbest meslek ve hizmetler sektöründe yüzde 7.4 olarak gerçekleşmiştir. Bunun yanı sıra, yüzde 21.5'lik büyüme oranı ile inşaat sektörü yılın en hızlı büyüyen sektörü olmuştur.

2005 yılında ekonomik büyümeye en yüksek katkıyı inşaat, ticaret ve ulaştırma-haberleşme sektörlerinin desteğiyle hizmetler sektörünün yaptığı görülmektedir. Alt sektörlerden özellikle imalat sanayinin etkisi ile sanayi sektörünün büyümeye katkısı fazla olmuştur. Tarım sektörünün büyüme hızı geçen yıllara kıyasla artmış ve ekonomik büyümeyi olumlu yönde etkilemiştir.

Talep bileşenleri açısından bakıldığında ise 2005 yılındaki hızlı büyümede iç talepteki canlılığın ve yatırımlarda 2003 yılında başlayan yükselişin devam etmesinin etkili olduğu, dış talebin büyümeye katkısının ise önceki yıllara göre azaldığı görülmektedir. 2005 yılında, özel tüketim harcamaları içinde yüzde 15 oranında artan dayanıklı mallar tüketimi ile yüzde 8.2 oranında artan gıda ve içki tüketimi GSYİH büyümesine en yüksek katkıyı sağlayan iki unsur olmuştur.

Yurt içi talebin diğer bileşeni olan özel yatırım harcamaları, gerek makine-teçhizat gerekse inşaat yatırımı kaynaklı güçlü büyüme eğilimini yılın son çeyreğinde de sürdürmüştür. Kamu harcamaları ise yatırım odaklı bir biçimde söz konusu dönemdeki ekonomik büyümeyi desteklemiştir.

Bu çerçevede, 2005 yılında toplam tüketim harcamaları yüzde 8.1, toplam yatırım harcamaları ise yüzde 24 oranında artmış, GSYİH yüzde 7.4 oranında büyümüştür.

Türkiye ekonomisinde yaşanan hızlı büyüme, özel yatırım ve tüketim talebinin desteği ile 2006 yılının başında da devam etmiş, 2006 yılının ilk çeyreğinde yüzde 6.4 oranında büyüyen GSMH, ikinci çeyrekte yüzde 8.5 oranında artmıştır. Bu büyüme oranları ile birlikte Türkiye ekonomisi 2001 krizinden sonra 2002 yılının ilk çeyreğiyle başlayan büyüme döneminde 18 çeyrek dönem aralıksız büyümüştür.

2006 yılının ilk altı aylık döneminde bir önceki yılın aynı dönemine göre sabit fiyatlarla GSMH yüzde 7.5 oranında artmış, cari fiyatlarla GSMH 240.2 milyar YTL, ABD

doları cinsinden ise 172.1 milyar dolar olmuştur. Sabit fiyatlarla GSYİH'da ise yüzde 7 oranında artış kaydedilmiştir.

Bu dönemde tarım sektörü yüzde 1.3, hizmetler sektörü yüzde 7.2, sanayi sektörü de yüzde 7.7 oranında büyümüştür. Alt sektörler bakımından imalat sanayinde yüzde 7.6, inşaat sektöründe yüzde 19.3, ticaret sektöründe yüzde 7.2, ulaştırma ve haberleşmede yüzde 3.8, konut sahipliğinde yüzde 2.1, serbest mesleklerde yüzde 4.6, devlet hizmetlerinde yüzde 1.9, kar amacı olmayan kuruluşlarda yüzde 1.1, ithalat vergisinde ise yüzde 14.2 büyüme yaşanmıştır. Bu yılın ilk altı aylık döneminde küçülen tek sektör ise yüzde 0.9 ile bankacılık sektörüdür.

Büyümeye en fazla katkıyı ticaret sektörü ve ithalat vergilerinin desteğiyle hizmetler sektörü yapmıştır. Hizmetler sektöründen sonra büyümeye ikinci en büyük katkı, imalat sanayinde yaşanan üretim artışının etkisiyle, sanayi sektöründen gelmiştir.

Harcama kalemleri itibarıyla baktığımızda büyümeye en fazla katkı özel sektör tüketim ve yatırım harcamalarından gelmiş, kamu harcamalarının katkısı ise maaş dışındaki cari harcamaların katkısı ile sınırlı kalmıştır.

Özel nihai tüketim harcamaları, dayanıklı ve dayanıksız tüketim mallarındaki yüksek oranlı artışların etkisiyle yüzde 9.4, devletin nihai tüketim harcamalarındaki artış ise yüzde 13.5 oranında olmuştur. Toplam tüketim harcamalarındaki artış oranı ise yüzde 9.7'dir.

Kamu yatırımlarındaki büyüme bu yılın ikinci çeyreğinde yaşanan gerilemenin de etkisiyle yüzde 1'de kalırken, özel sektör yatırımları yüzde 21.5 oranında artmıştır. Toplam yatırım harcamalarındaki artış ise yüzde 19 oranındadır.

GSMH büyüme oranının yılsonu gerçekleşmesinin yüzde 6 olacağı tahmin edilmektedir.

2. Enflasyon

Merkez Bankası, enflasyon hedeflemesi rejimine geçiş için son hazırlık dönemi olarak kabul edilen 2005 yılında da, örtük enflasyon hedeflemesini uygulamış ve bu dönemde enflasyon hedeflemesi için gerekli istikrar ve güven ortamı sağlanmış, para politikasının kurumsal altyapısı daha da iyileştirilmiştir.

Uygulanmakta olan para politikası, Merkez Bankasının bağımsızlığı konusunda alınan mesafeler, mali disiplin ve son yıllarda uygulamaya konulan yapısal düzenlemelerin de

katkısıyla fiyat istikrarı konusunda önemli gelişmeler sağlanmıştır. Enflasyon oranı, 2002, 2003 ve 2004 yıllarında olduğu gibi 2005 yılında da belirlenmiş olan hedefin altında kalmış ve yüzde 7.7 düzeyinde gerçekleşmiştir.

2006 yılı başından itibaren enflasyon hedeflemesi rejimine geçilmiş; bu çerçevede, üç yıllık bütçe ve Avrupa Birliği katılım öncesi programına uygun olarak Hükümet ile birlikte 2006 yılı için yüzde 5, 2007 ve 2008 yılları için yüzde 4 nokta enflasyon hedefleri ve ± 2 puan belirsizlik aralığı belirlenmiştir. Bu doğrultuda hedeflenen değişken, 2003 temel yılı Tüketici Fiyat Endeksinin (TÜFE) yıllık yüzde değişimi ile hesaplanan yılsonu enflasyon oranı olarak belirlenmiştir.

2006 yılının ilk dört ayında yıllık enflasyondaki artışta petrol ve altın fiyatları ile işlenmemiş gıda ürünlerinin fiyatlarındaki artışlar önemli rol oynamış olup, Nisan ayı itibarıyla yıllık enflasyon yüzde 8.83 olmuştur. Söz konusu arz şokları, enflasyondaki düşüş sürecini kesintiye uğratsa da orta vadedeki olumlu eğilimi bozmamıştır. Mayıs ayından itibaren ise hem arz yönlü şoklar, hem de küresel likidite koşullarında meydana gelen bozulmalarla birlikte döviz kurlarındaki gelişmeler enflasyonun seyrini olumsuz bir şekilde etkilemiş ve YTL, ABD Doları karşısında yüzde 20'den fazla değer kaybetmiştir.

Bu gelişmeler karşısında Merkez Bankası, sıkı bir para politikası yolunu seçmiş ve Haziran ayı içerisinde politika faizlerini toplam 400 baz puan, borç verme faiz oranlarını ise toplamda 600 baz puan artırmış, ayrıca gecelik piyasadaki likidite fazlasını da kademeli olarak azaltma yoluna gitmiştir. Sıkı para politikası yanında mali disiplin ilkesinin ön plana alınması, mali piyasalardaki dalgalanmayı azaltmıştır. Yıllık enflasyon, Temmuz ayında döviz kurundaki dalgalanmalar nedeniyle yüzde 11.69 düzeyinde gerçekleşirken, Ağustos ayında mevsimlik ürünlerdeki fiyat düşüşlerinin etkisiyle yüzde 10.26'ya gerilemiş; Eylül ayında ise yüzde 10.55'e yükselmiştir.

2006 yılsonu kümülatif TÜFE oranının yüzde 9.80, ÜFE oranının ise yüzde 15.00 olarak gerçekleşeceği tahmin edilmektedir.

3. Ödemeler Dengesi ve Cari Açık

2005 yılında ihracat bir önceki yıla göre yüzde 16.3 oranında artarak 73.5 milyar dolara, ithalat ise yüzde 19.7 oranında artarak 116.8 milyar dolara ulaşmış; ithalat artış hızının ihracat artış hızından daha yüksek gerçekleşmesi nedeniyle dış ticaret açığı yüzde 26 oranında artarak 43.3 milyar dolara yükselmiştir.

2005 yılında ithalattaki artışta Türk Lirasının yabancı paralar karşısında değer kazanmasının yanı sıra yurt içi sanayi üretimindeki artışın gerektirdiği ithal girdi ihtiyacı belirleyici olmuştur. Yıl genelinde ara malı ithalatı istikrarlı bir seyir izleyerek büyüme eğilimini sürdürmüştür.

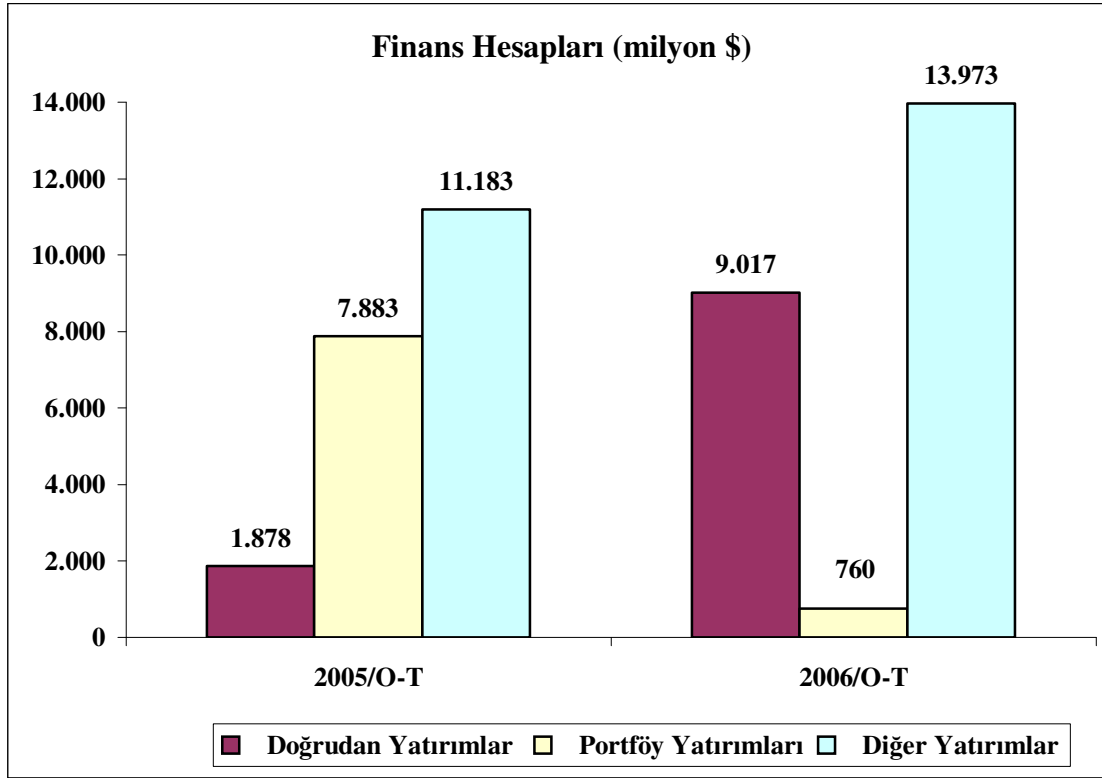
Uluslararası piyasalardaki fiyat hareketleri de ithalat artışında etkili olmuş, ham petrol fiyatlarının 2004 yılından sonra 2005 yılında da yükselişini sürdürmesi, ham petrol ithalatını yüzde 42 oranında artırmıştır.

2006 Ocak-Ağustos döneminde, ihracat bir önceki yılın aynı dönemine göre yüzde 14.1 oranında artarak 53.3 milyar dolara, ithalat ise yüzde 18.5 oranında artarak 88.9 milyar dolara ulaşmıştır. Bunun sonucunda 2006 Ocak-Ağustos döneminde dış ticaret açığı bir önceki yılın aynı dönemine göre yüzde 25.9 oranında artmış ve 35.6 milyar dolar olarak gerçekleşmiştir.

2006 yılının Ocak-Ağustos döneminde geçen yılın aynı dönemine göre, sermaye malı ithalatı yüzde 11.0, ara malı ithalatı yüzde 19.4, tüketim malları ithalatı ise yüzde 25.8 oranında artış göstermiştir. Aynı dönemde, sermaye malı ihracatı yüzde 11.9, ara malı ihracatı yüzde 21.5, tüketim malları ihracatı ise yüzde 7.1 oranında artmıştır.

2000 ve 2001 yıllarında yaşanan krizlerin ardından yakalanan hızlı büyüme trendi paralelinde artan dış ticaret açığı, cari işlemler açığının artmasındaki temel etken olmuştur. Faizlerdeki düşüş yatırım talebini artırmış, 2006 yılının ortalarına kadar YTL'nin güçlü konumunu sürdürmesiyle de sermaye ve ara malı ithalatı artmıştır. Cari işlemler dengesi 2004 yılında 15.6 milyar dolar, 2005 yılında 23.2 milyar dolar ve 2006 yılının ilk yedi aylık döneminde de 20.8 milyar dolar açık vermiştir.

Cari açığın finansmanı ise ağırlıklı olarak portföy yatırımları, özel sektörün ve bankaların kullandığı uzun vadeli krediler ve ticari kredilerden sağlanmıştır. 2005 yılından itibaren uzun vadeli kredilerin toplam finansman içindeki payında önemli bir artış görülmektedir. Doğrudan yatırımlar kalemi de bu dönemde belirgin bir artış gösteren unsurlar arasındadır. Doğrudan yatırımlar, portföy yatırımları ve diğer yatırımların net toplamı 2004 yılında 14.2 milyar dolar, 2005 yılında 38.8 milyar dolar ve 2006 yılının ilk yedi aylık döneminde de 23.8 milyar dolar şeklinde olup bu gelişmeler cari açığın finansmanı konusunda herhangi bir sıkıntının bulunmadığını göstermektedir.



4. İşsizlik

2004 yılında 2 milyon 498 bin kişi olan işsiz sayısı, 2005 yılında yüzde 0.9'luk artışla 2 milyon 520 bin kişiye yükselmiş; söz konusu yıllardaki işsizlik oranları ise yüzde 10.3 düzeyinde gerçekleşmiştir. 2004 yılında yüzde 14.3 olan tarım dışı işsizlik oranı da 2005 yılında yüzde 13.6'ya gerilemiştir.

2005 yılında 2004 yılına göre istihdam edilenlerin sayısı yüzde 1.2'lik artışla 21 milyon 791 bin kişiden 22 milyon 46 bin kişiye yükselmiştir.

Toplam istihdam içinde tarım sektörünün payı yüzde 29.5, sanayi sektörünün payı yüzde 19.4, hizmetler sektörünün payı yüzde 45.8, inşaat sektörünün payı ise yüzde 5.3 olmuştur.

Hane halkı işgücü anketinin "Mayıs-Haziran-Temmuz" dönemini kapsayan Haziran 2006 sonuçlarına göre ise geçen yıl aynı dönemde yüzde 9.1 olan işsizlik oranı yüzde 8.8'e gerilemiştir. Tarım dışı işsizlik oranı da yüzde 12.5'ten yüzde 11.5'e düşmüştür.

İşsizlikteki bu gerilemede tarım dışı istihdamdaki artış etkili olmuş, tarımda açığa çıkan işgücünün hizmet sektöründe değerlendirilmesiyle işsizlik son bir yılın en düşük seviyesine gerilemiştir.

Kentlerdeki işsizlik oranı bu dönemde yıllık bazda 1 puan azalarak yüzde 11.2'ye düşmüş, kırsal kesimdeki işsizlik oranı ise 0.6 puan artarak yüzde 5.5'e yükselmiştir. Kentsel işsizlikteki bu düşüş, genel işsizliğin azalmasındaki önemli etkenlerden biri olmuştur.

Ekonomideki büyümenin işgücü piyasasına yansımalarıyla, 2006 Haziran döneminde, bir önceki yılın aynı dönemine göre tarım dışındaki tüm sektörlerde istihdam artmıştır. Bu dönemde, istihdam, bir önceki yıla göre tarım kesiminde yüzde 9.5 azalırken, sanayi sektöründe yüzde 2.7, hizmet sektöründe yüzde 6.3 ve inşaat sektöründe yüzde 8.5 oranında artmıştır.

Tarım sektöründeki istihdam düzeyinin azalmasına paralel olarak diğer sektörlerdeki istihdam olanakları da artmaktadır. Tarım sektörünün toplam istihdam içerisindeki payı geçen yılın Haziran ayında yüzde 32.5 iken aynı oran bu yılın Haziran ayında yüzde 29.2'ye gerilemiş, hizmet sektörünün toplam istihdam içerisindeki payı ise ilgili dönemlerde sırasıyla yüzde 43.4 ve yüzde 45.9 şeklinde gerçekleşmiştir.

C. 2007-2009 DÖNEMİ MAKROEKONOMİK GÖSTERGELERİ

2007-2009 yıllarını kapsayan dönemde, son yıllarda alınan yapısal tedbirler ve kamu maliyesinde sağlanan disiplin sayesinde ekonominin kırılganlığının önemli ölçüde azaldığı hususu dikkate alınarak temel makroekonomik göstergelerdeki iyileşmenin sürmesi beklenmektedir.

TEMEL EKONOMİK GÖSTERGELER

	2004	2005	2006*	2007
GSYİH	8.9	7.4	6.0	5.0
GSMH	9.9	7.6	6.0	5.0
GSMH (Milyon YTL)	428.932	486.401	561.988	628.443
GSMH (Milyar Dolar)	301.7	362.8	389.7	408.1
GSYİH (Milyon YTL)	430.511	487.202	562.913	629.478
GSYİH (Milyar Dolar)	302.8	363.4	390.4	408.8
GSMH Deflatörü	9.5	5.3	9.0	6.5
ÜFE Yıl Sonu (2003=100) ⁽¹⁾	15.4	2.7	15.0	4.0
TÜFE Yıl Sonu (2003=100) ⁽¹⁾	9.4	7.7	9.8	4.0
İHRACAT (FOB) (Milyar Dolar)	63.2	73.5	83.5	95.0
İTHALAT (CIF) (Milyar Dolar)	97.5	116.8	135.5	149.7

(1) 2003=100 bazlı endeks kullanılmıştır.

* Gerçekleşme Tahmini

BÖLÜM II
BÜTÇE PERFORMANSI

BÖLÜM II

BÜTÇE PERFORMANSI

A. MERKEZİ YÖNETİM BÜTÇE PERFORMANSI

2005 yılında merkezi yönetim bütçe açığı 6 milyar 453 milyon YTL, bütçe açığının GSMH'ye oranı ise yüzde 1.3 olarak gerçekleşmiştir. Diğer taraftan, önemli bütçe performansı göstergelerinden biri olan faiz dışı fazlanın GSMH'ye oranı yüzde 8.1'e ulaşarak 39 milyar 227 milyon YTL olmuştur.

2006 yılında, bütçe açığı 13 milyar 996 milyon YTL olarak hedeflenmişken yıl sonu gerçekleşmesinin 3 milyar 46 milyon YTL, 32 milyar 264 milyon YTL olarak hedeflenen faiz dışı fazlanın ise 43 milyar 214 milyon YTL olacağı tahmin edilmektedir. Bu durumda bütçe açığının GSMH'ye oranı yüzde 0.5, faiz dışı fazlanın GSMH'ye oranı ise yüzde 7.7 olacaktır.

Merkezi yönetim bütçe giderleri, bütçe başlangıç ödeneklerinin 1 milyar 574 milyon YTL altında gerçekleşirken merkezi yönetim bütçe gelirlerinin, bütçe hedefini 9 milyar 376 milyon YTL aşması, bütçe açığının 10 milyar 950 milyon YTL hedefin altında gerçekleşmesini sağlamıştır.

2005 yılında 159 milyar 165 milyon YTL olarak gerçekleşen merkezi yönetim bütçe giderlerinin 2006 yılında yüzde 10.1 oranında bir artışla 175 milyar 248 milyon YTL olarak gerçekleşmesi beklenmektedir. 2006 yılsonu gerçekleşme tahminine 2006 Yılı Merkezi Yönetim Bütçe Kanununun 11 inci maddesinin (e) fıkrası uyarınca Tasarruf Mevduatı Sigorta Fonu tarafından yönetimi ve denetimi devralınan şirketlerden tahsil edilen gelirlerle karşılanan giderler de dahildir. Merkezi yönetim bütçe giderlerinin GSMH'ye oranı 2005 yılında yüzde 32.7 iken 2006 yılında yüzde 31.2 olacaktır.

2005 yılında yüzde 23.3 olan faiz hariç bütçe giderlerinin GSMH'ye oranının 2006 yılında yüzde 23.0 olarak gerçekleşeceği tahmin edilmektedir.

2005 yılında 45 milyar 680 milyon YTL olarak gerçekleşen faiz giderlerinin, 2006 yılında yüzde 1.3 oranında bir artışla 46 milyar 260 milyon YTL olarak gerçekleşmesi beklenmektedir. Bu durumda faiz giderlerinin GSMH'ye oranı 2005 yılında yüzde 9.4 iken bu

oran 2006 yılında yüzde 8.2'ye, merkezi yönetim bütçe giderleri içindeki payı 2005 yılında yüzde 28.7 iken 2006 yılında yüzde 26.4'e düşecektir.

2005 yılında 152 milyar 712 milyon YTL olan merkezi yönetim bütçe gelirlerinin 2006 yılında yüzde 12.8 oranında bir artışla 172 milyar 202 milyon YTL olarak gerçekleşeceği tahmin edilmektedir. Bu durumda, 2005 yılında yüzde 31.4 olan merkezi yönetim bütçe gelirlerinin GSMH'ye oranı 2006 yılında yüzde 30.6'ya düşecektir.

Diğer taraftan, 2006 yılında vergi gelirlerinin bir önceki yıla göre yüzde 15.1 oranında bir artışla 137 milyar 644 milyon YTL olarak gerçekleşmesi beklenmektedir. 2005 yılında tahsil edilen vergi gelirlerinin GSMH'ye oranı yüzde 24.6 iken, 2006 yılında yüzde 24.5 olacaktır.

Bu alt bölüme ilişkin veriler bölüm ekindeki Tablo 1'de yer almaktadır.

B. KONSOLİDE BÜTÇE PERFORMANSI

1. Bütçe Açığı ve Faiz Dışı Fazlanın Gelişimi

Kamu maliyesinin performansının değerlendirilmesinde kullanılan iki önemli gösterge niteliğindeki bütçe açığı ve faiz dışı fazlanın GSMH'ye göre gelişimi, yıllar itibarıyla şu şekilde olmuştur:

- Konsolide bütçe, 1995-2001 yılları arasında genel olarak artan bir şekilde açık vermiş, bütçe açığının GSMH'ye oranı 1995'te yüzde 4.0 iken 1996'da yüzde 8.2'ye yükselmiş, 1997 ve 1998 yıllarında sırasıyla yüzde 7.6 ve yüzde 7.1'e gerilemiştir. Bu düşüş eğilimi 1999 yılında tersine dönmüş ve yüzde 11.7'ye yükselmiştir. 2000 yılında yüzde 10.6 olarak gerçekleşen oran, 2001 yılında dönemin en yüksek seviyesine çıkarak yüzde 16.5 olarak gerçekleşmiştir. İzleyen yıldan itibaren bütçe açığının GSMH'ye oranı düşüş eğilimine girmiş ve 2002 yılında yüzde 14.6, 2003 yılında yüzde 11.3, 2004 yılında yüzde 7.1 ve 2005 yılında yüzde 1.7 olarak gerçekleşmiştir.

- Faiz dışı fazlanın GSMH'ye oranı 1995-2002 yıllarında dalgalı bir seyir izlemiştir. Söz konusu dönemde en düşük gerçekleşme yüzde 0.1 ile 1997 yılında görülürken 2001 yılındaki yüzde 6.8'lik oranla dönemin en yüksek seviyesine çıkmıştır. 2002 yılında görülen bozulma ile birlikte söz konusu oran yüzde 4.2'ye gerilemiş, 2003 yılından itibaren ise faiz dışı fazla performansı istikrarlı bir şekilde artış göstermiştir. Faiz dışı fazlanın GSMH'ye

oranı, 2003, 2004 ve 2005 yıllarında sırasıyla yüzde 5.1, yüzde 6.1 ve yüzde 7.7 olarak gerçekleşmiştir.

Bu alt bölüme ilişkin veriler bölüm ekindeki 2 ve 3 no'lu Tablolarda yer almaktadır.

2. Bütçe Giderlerinin Gelişimi

1995-2005 yıllarını kapsayan dönemde bütçe giderlerinin GSMH içindeki payına bakıldığında, 1995 yılında yüzde 21.3 olan oranın 2001 yılına kadar sürekli bir artış eğilimi göstererek yüzde 44.2'ye yükseldiği görülmektedir.

Konsolide bütçe giderlerinin GSMH'ye oranında 2001 yılına kadar görülen yükselme eğilimi 2002 yılından itibaren düşmeye başlamış; bu oran, 2002 yılında yüzde 40.2, 2003 yılında yüzde 37.2, 2004 ve 2005 yıllarında ise sırasıyla yüzde 32.9 ve yüzde 30.0 olarak gerçekleşmiştir.

Faiz giderlerinin GSMH'ye oranı, 1995 yılında yüzde 7.3 olarak gerçekleşirken artış eğilimi 2001 yılına kadar devam etmiş ve dönemin en yüksek oranı ile yüzde 23.3 seviyesine yükselmiştir. Bu tarihten itibaren düşüş eğilimi içine giren söz konusu oran, 2005 yılında yüzde 9.4'e kadar gerilemiştir.

Faiz dışı giderlerin GSMH'ye oranı, 1995-2002 yıllarını kapsayan dönemde artış eğiliminde olmuş, 1995 yılındaki yüzde 14.0'lik oran 2000'li yıllara gelindiğinde yüzde 20'lerde seyretmiş, 2003 yılında ise düşüş eğilimi göstererek yüzde 20.8 olarak gerçekleşmiştir. Söz konusu oran 2004 yılında 19.7, 2005 yılında ise yüzde 20.7 olarak gerçekleşmiştir.

Konsolide bütçe giderlerinin bütçe içindeki paylarına bakıldığında, faiz giderlerinin en büyük payı aldığı görülmektedir. 1995-2001 yılları arasında, dönemin başında yüzde 34.4 olan oran genelde artış eğilimi içinde olmuş ve 2001 yılında yüzde 52.6 seviyesine çıkmıştır. Faiz giderlerindeki bu artış, diğer bütçe kalemlerinin konsolide bütçeden aldığı payın küçülmesine sebep olmuştur. Ancak, 2002 yılından itibaren faiz giderlerinin konsolide bütçe içindeki payı düşme eğilimine girerek 2004 ve 2005 yıllarında sırasıyla yüzde 40.1 ve yüzde 31.3 olarak gerçekleşmiştir.

Bu alt bölüme ilişkin veriler bölüm ekindeki 4, 5, 6 ve 7 no'lu tablolarda yer almaktadır.

3. Ekonomik Ayrıma Göre Konsolide Bütçe Giderlerinin Dağılımı

Personel giderleri, bütçe giderleri içinde faiz giderlerinden sonra ikinci büyük gider kalemi olmuştur. Personel ve sosyal güvenlik kurumlarına devlet primi ödemelerinin GSMH'ye oranı, 1995-2005 yılları arasında dalgalı bir seyir izlemiştir. En düşük oran yüzde 6.1 ile 1995 yılında, en yüksek oran ise yüzde 8.4 olarak 1999 yılında gerçekleşmiştir. Söz konusu giderlerin bütçe içindeki payına bakıldığında ise, 2001 yılına kadar azalan bir seyir izlediği, 2002 yılından itibaren ise yükselme eğilimine girdiği görülmektedir.

Mal ve hizmet alım giderlerinin GSMH'ye oranı 2002 yılına kadar artış eğilimi içinde olmuş, söz konusu yılda yüzde 3.6 olarak gerçekleşmiştir. 2003 yılından itibaren düşüş eğilimine girmiş, 2003 yılında yüzde 3.1, 2004 ve 2005 yıllarında yüzde 3.0 olmuştur. Mal ve hizmet alım giderlerinin bütçe içindeki payına bakıldığında ise, 1995-2005 döneminde yüzde 8.2 ila yüzde 10.7 aralığında seyrettiği görülmektedir.

Faiz giderleri, 1995-2005 döneminde bütçe giderleri içinde en büyük gider kalemi olmuştur. Faiz giderlerinin gerek GSMH'ye oranı gerekse bütçe içindeki payı 1995-2001 yıllarında belirgin bir şekilde artmış, izleyen yıllarda ise dikkate değer bir düşüş eğilimine girmiştir.

Bütçe giderleri içinde, faiz giderleri ve personel giderlerinden sonraki en büyük gider kalemi cari transferler olmuştur. Cari transferler içinde yer alan sosyal güvenlik kurumlarına transferlerin GSMH'ye oranı 1995-2005 döneminde genel olarak artış eğilimi göstermiştir. 1995 yılında, söz konusu oran yüzde 1.4 iken 1999 yılında yüzde 3.5'e yükselmiş, 2000 yılında yüzde 2.6'ya düşmüş, 2001 yılından itibaren ise yeniden artış eğilimine girmiştir.

Cari transferler içinde diğer önemli bir kalem olan tarımsal destekleme ödemeleri ise söz konusu dönemde genel olarak artış eğilimi göstermiştir. Tarımsal destekleme ödemelerinin GSMH'ye oranı 1995 yılında yüzde 0.2 iken 1997 yılında yüzde 0.9 olmuş, 2000 yılında yüzde 0.3'e kadar düşmüş, izleyen yıllarda ise yeniden artış eğilimine girmiş ve yüzde 0.6 ila yüzde 0.8 aralığında seyretmiştir.

Sermaye giderleri ile sermaye transferlerinin toplamından oluşan yatırım harcamalarının GSMH'ye oranı, 1995-2005 döneminde genel olarak artan bir seyir izlemiştir.

Borç verme kalemi içinde yer alan KİT'lere sermaye desteği ödemelerinin GSMH'ye oranı, 1995-2000 döneminde artan bir seyir izlerken izleyen yıllarda düşüş göstermiştir.

Bu alt bölüme ilişkin veriler bölüm ekindeki Tablo 5’te yer almaktadır.

4. Fonksiyonel Sınıflandırmaya Göre Konsolide Bütçe Giderleri

Analitik bütçe sınıflandırmasına 2004 yılı başından itibaren geçilmesi nedeniyle, GFS standartları ile uyumlu fonksiyonel sınıflandırmaya göre konsolide bütçe giderlerine ilişkin veriler 2004 yılından itibaren üretilebilmektedir.

Tablo 8’den de görüleceği üzere, en büyük pay genel kamu hizmetlerine aittir. 2004 yılında yüzde 15.1 olan genel kamu hizmetlerinin GSMH’ye oranı, 2005 yılında yüzde 11.4’e düşmüştür. Bu düşüşte, faiz giderlerindeki azalma belirgin bir rol oynamıştır.

Genel kamu hizmetlerinden sonraki en büyük gider kalemi, sosyal güvenlik ve sosyal yardım hizmetleridir. Eğitim hizmetlerinin GSMH’ye oranı 2004 ve 2005 yıllarında yüzde 3.9 civarında gerçekleşirken, bütçe içindeki payı 2004 yılında yüzde 11.8 iken 2005 yılında yüzde 12.8’e yükselmiştir.

Sağlık hizmetlerinin GSMH’ye oranı 2004 yılında yüzde 1.2 iken 2005 yılında yüzde 1.5 olarak gerçekleşmiştir. Sağlık hizmetlerinin bütçe içindeki payı da artış göstermiştir. Sağlık hizmetlerinin bütçe içindeki payı 2004 yılında yüzde 3.5, 2005 yılında ise 5.0 olmuştur.

Eski sınıflandırma bazında, idari-fonksiyonel ayrıma göre bütçe giderlerinin dağılımı incelendiğinde en büyük payın sırasıyla borç faizleri, genel hizmetler, eğitim hizmetleri ve sosyal hizmetlere ait olduğu görülmektedir. (Tablo 9)

Konsolide bütçe giderlerine ilişkin diğer veriler, 10-17 no’lu tablolarda yer almaktadır.

B. KONSOLİDE BÜTÇE GELİRLERİNİN GELİŞİMİ

1995-2005 yıllarını kapsayan dönemde, konsolide bütçe gelirlerinin (vergi iadeleri hariç) GSMH’ye oranı istikrarlı bir şekilde artmıştır. (Tablo 2 ve 3) Söz konusu oran 1995 yılında yüzde 17.3 iken 2001 yılında yüzde 27.7’ye yükselmiş, 2002, 2003, 2004 ve 2005 yıllarında sırasıyla yüzde 25.6, yüzde 26.0, yüzde 25.8 ve 28.4 olarak gerçekleşmiştir.

Gelirlerin giderleri karşılama oranına bakıldığında, 1995 yılından 2001 yılına kadar dalgalı olmakla birlikte azalan bir eğilim gösterdiği, izleyen yıllarda ise belirgin bir şekilde arttığı görülmektedir. Faiz giderlerinin bütçe gelirlerine oranı ise, 1995 yılında yüzde 42.4,

1996 yılında yüzde 56.6 olurken, izleyen yıllarda 2001 yılına kadar sürekli olarak yükselmiş; 2002 yılından itibaren de düşüş eğilimine girmiştir.

Vergi gelirlerinin (vergi iadeleri dahil) GSMH'ye oranı da istikrarlı bir şekilde artış göstermiş ve 2005 yılında yüzde 24.5 olmuştur.

Konsolide bütçe gelirlerine ilişkin diğer veriler, 18-27 no'lu tablolarda yer almaktadır.

TABLO 1
MERKEZİ YÖNETİM BÜTÇE BÜYÜKLÜKLERİ

(BİN YTL)	2005	2006		GSMH PAYI (%)		BÜTÇE İÇİNDEKİ PAYI (%)	
	GERÇ.	BÜTÇE ÖDENEK VE HEDEFİ	GERÇ. TAH. *	2005 GERÇ.	2006 GERÇ. TAH.	2005 GERÇ.	2006 GERÇ. TAH.
Bütçe Giderleri	159.164.925	174.321.617	175.247.880	32,7	31,2	100,0	100,0
Faiz Hariç Giderler	113.485.095	128.061.592	128.987.880	23,3	23,0	71,3	73,6
Personel Giderleri ve Sosyal Güvenlik Kur. Dev.Prim. Giderleri	37.367.333	40.995.486	42.690.000	7,7	7,6	23,5	24,4
Mal ve Hizmet Alımları	15.214.197	17.720.624	18.273.000	3,1	3,3	9,6	10,4
Faiz Harcamaları	45.679.830	46.260.025	46.260.000	9,4	8,2	28,7	26,4
Cari Transferler	45.616.740	49.107.865	50.831.000	9,4	9,0	28,7	29,0
Sermaye Giderleri	10.267.044	12.451.901	10.800.000	2,1	1,9	6,5	6,2
Sermaye Transferleri	1.181.952	1.834.421	2.563.880	0,2	0,5	0,7	1,5
Borç Verme	3.837.829	4.256.200	3.830.000	0,8	0,7	2,4	2,2
Yedek Ödenekler	0	1.695.095	0	0,0	0,0	0,0	0,0
Bütçe Gelirleri	152.712.279	160.325.526	172.201.527	31,4	30,6	100,0	100,0
Vergi Gelirleri	119.618.518	132.199.000	137.643.718	24,6	24,5	78,3	79,9
Vergi Dışı Gelirler	25.923.816	21.371.516	27.597.172	5,3	4,9	17,0	16,0
Sermaye Gelirleri	2.025.316	2.269.000	2.359.216	0,4	0,4	1,3	1,4
Özel Gelirler ve Alınan Bağış ve Yardımlar	1.560.113	374.000	480.000	0,3	0,1	1,0	0,3
Özel Bütçeli İdarelerin Öz Gelirleri	2.423.025	2.962.935	2.706.777	0,5	0,5	1,6	1,6
Düzenleyici ve Denetleyici Kurumların Gelirleri	1.161.491	1.149.075	1.414.643	0,2	0,3	0,8	0,8
Bütçe Dengesi	-6.452.646	-13.996.091	-3.046.353	-1,3	-0,5	-4,1	-1,7
Faiz Dışı Fazla (Maliye Tanımlı)	39.227.184	32.263.934	43.213.647	8,1	7,7	24,6	24,7

* Gerçekleşme tahminine 2006 Yılı Merkezi Yönetim Bütçe Kanununun 11/e maddesine göre yapılan harcamalar da dahildir.

TABLO 2
BÜTÇE BÜYÜKLÜKLERİ
(ANALİTİK BÜTÇE SINIFLANDIRMASINA GÖRE)

(MİLYON YTL.)

	1995	1996	1997	1998	1999	2000	2001	2002	2003	2004	2005
KONSOLİDE BÜTÇE GİDERLERİ	1.674	3.877	7.850	15.167	27.072	45.296	77.959	110.577	132.823	141.021	146.098
FAİZ HARIÇ GİDERLER	1.098	2.380	5.574	8.995	16.361	24.873	36.923	58.852	74.298	84.532	100.418
FAİZ GİDERLERİ	576	1.497	2.275	6.172	10.711	20.423	41.036	51.725	58.524	56.488	45.680
KONSOLİDE BÜTÇE GELİRLERİ	1.359	2.644	5.615	11.364	17.921	32.031	48.922	70.487	92.618	110.721	137.981
KONSOLİDE BÜTÇE AÇIĞI	-315	-1.233	-2.235	-3.803	-9.151	-13.265	-29.036	-40.090	-40.204	-30.300	-8.117
FAİZ DIŞI FAZLA	261	264	40	2.369	1.559	7.158	12.000	11.635	18.320	26.188	37.562

TABLO 3
BÜTÇE BÜYÜKLÜKLERİNİN GSMH İÇİNDEKİ PAYI (%)
(ANALİTİK BÜTÇE SINIFLANDIRMASINA GÖRE)

	1995	1996	1997	1998	1999	2000	2001	2002	2003	2004	2005
KONSOLİDE BÜTÇE GİDERLERİ	21,3	25,9	26,7	28,3	34,6	36,1	44,2	40,2	37,2	32,9	30,0
FAİZ HARIÇ GİDERLER	14,0	15,9	19,0	16,8	20,9	19,8	20,9	21,4	20,8	19,7	20,6
FAİZ GİDERLERİ	7,3	10,0	7,7	11,5	13,7	16,3	23,3	18,8	16,4	13,2	9,4
KONSOLİDE BÜTÇE GELİRLERİ	17,3	17,7	19,1	21,2	22,9	25,5	27,7	25,6	26,0	25,8	28,4
KONSOLİDE BÜTÇE AÇIĞI	-4,0	-8,2	-7,6	-7,1	-11,7	-10,6	-16,5	-14,6	-11,3	-7,1	-1,7
FAİZ DIŞI FAZLA	3,3	1,8	0,1	4,4	2,0	5,7	6,8	4,2	5,1	6,1	7,7
GELİRLERİN GİDERLERİ KARŞILAMA ORANI	81,2	68,2	71,5	74,9	66,2	70,7	62,8	63,7	69,7	78,5	94,4
FAİZ/KONSOLİDE BÜTÇE GELİRLERİ (%)	42,4	56,6	40,5	54,3	59,8	63,8	83,9	73,4	63,2	51,0	33,1

TABLO 4
BÜTÇE GİDERLERİ
(ANALİTİK BÜTÇE SINIFLANDIRMASINA GÖRE)

(MİLYON YTL)	YILLIK GİDERLER										
	1995	1996	1997	1998	1999	2000	2001	2002	2003	2004	2005
KONSOLİDE BÜTÇE GİDERLERİ	1.674	3.877	7.850	15.167	27.072	45.296	77.959	110.577	132.822	141.021	146.098
FAİZ DIŞI GİDERLER	1.098	2.380	5.574	8.995	16.361	24.873	36.923	58.852	74.298	84.532	100.418
I.PERSONEL ve SOSYAL GÜVENLİK KURUMLARINA DEVLET PRİM ÖDEMELERİ	481	945	1.976	3.668	6.543	9.412	14.224	21.490	28.238	32.972	36.389
II.MAL VE HİZMET ALIM GİDERLERİ	168	351	837	1.552	2.689	4.299	6.367	9.940	11.053	12.684	14.446
- Sağlık	23	32	102	267	497	761	1.329	2.197	2.668	3.075	4.005
- Diğer Mal ve Hizmet Alımları	146	319	735	1.285	2.192	3.538	5.038	7.743	8.386	9.609	10.441
III.FAİZ GİDERLERİ	576	1.497	2.275	6.172	10.711	20.423	41.036	51.725	58.524	56.488	45.680
- İç Borç Faizi	475	1.329	1.978	5.628	9.822	18.792	37.485	46.802	52.717	50.053	39.270
- Dış Borç ve Diğer Faiz Ödemeleri	101	168	298	544	889	1.631	3.551	4.923	5.807	6.436	6.410
IV.CARİ TRANSFERLER	336	792	1.772	2.491	4.899	7.289	10.017	17.918	25.001	27.683	35.223
- Sosyal Güvenlik Kurumlarına Transferler	108	335	760	1.400	2.750	3.321	5.112	11.205	15.922	19.333	23.762
- Tarımsal Destekleme Ödemeleri	17	52	251	180	226	359	1.033	1.868	2.805	3.084	3.707
- Diğer	210	405	761	911	1.924	3.610	3.873	4.845	6.274	5.266	7.753
V.SERMAYE GİDERLERİ	106	264	667	1.046	1.616	2.609	4.274	7.201	7.464	8.050	9.805
VI.SERMAYE TRANSFERLERİ	1	0	5	4	16	19	32	93	101	437	1.546
VII.BORÇ VERME	6	25	302	204	528	1.126	1.694	1.672	2.167	2.669	3.009
- KİT Sermaye	0	0	121	145	324	828	1.012	1.398	877	949	891
- Diğer	6	25	181	59	204	298	682	274	1.290	1.720	2.118
VIII.YEDEK ÖDENEKLER	0	3	15	29	70	119	314	539	273	37	0

TABLO 5
BÜTÇE GİDERLERİNİN GSMH İÇİNDEKİ PAYLARI (%)
(ANALİTİK BÜTÇE SINIFLANDIRMASINA GÖRE)

	YILLIK GİDERLER										
	1995	1996	1997	1998	1999	2000	2001	2002	2003	2004	2005
KONSOLİDE BÜTÇE GİDERLERİ	21,3	25,9	26,7	28,3	34,6	36,1	44,2	40,2	37,2	32,9	30,0
FAİZ DIŞI GİDERLER	14,0	15,9	19,0	16,8	20,9	19,8	20,9	21,4	20,8	19,7	20,6
I.PERSONEL ve SOSYAL GÜVENLİK KURUMLARINA DEVLET PRİM ÖDEMELERİ	6,1	6,3	6,7	6,9	8,4	7,5	8,1	7,8	7,9	7,7	7,5
II.MAL VE HİZMET ALIM GİDERLERİ	2,1	2,3	2,8	2,9	3,4	3,4	3,6	3,6	3,1	3,0	3,0
- Sağlık	0,3	0,2	0,3	0,5	0,6	0,6	0,8	0,8	0,7	0,7	0,8
- Diğer Mal ve Hizmet Alımları	1,9	2,1	2,5	2,4	2,8	2,8	2,9	2,8	2,4	2,2	2,1
III.FAİZ GİDERLERİ	7,3	10,0	7,7	11,5	13,7	16,3	23,3	18,8	16,4	13,2	9,4
- İç Borç Faizi	6,1	8,9	6,7	10,5	12,5	15,0	21,2	17,0	14,8	11,7	8,1
- Dış Borç ve Diğer Faiz Ödemeleri	1,3	1,1	1,0	1,0	1,1	1,3	2,0	1,8	1,6	1,5	1,3
IV.CARİ TRANSFERLER	4,3	5,3	6,0	4,7	6,3	5,8	5,7	6,5	7,0	6,5	7,2
- Sosyal Güvenlik Kurumlarına Transferler	1,4	2,2	2,6	2,6	3,5	2,6	2,9	4,1	4,5	4,5	4,9
- Tarımsal Destekleme Ödemeleri	0,2	0,3	0,9	0,3	0,3	0,3	0,6	0,7	0,8	0,7	0,8
- Diğer	2,7	2,7	2,6	1,7	2,5	2,9	2,2	1,8	1,8	1,2	1,6
V.SERMAYE GİDERLERİ	1,3	1,8	2,3	2,0	2,1	2,1	2,4	2,6	2,1	1,9	2,0
VI.SERMAYE TRANSFERLERİ	0,0	0,0	0,0	0,0	0,0	0,0	0,0	0,0	0,0	0,1	0,3
VII.BORÇ VERME	0,1	0,2	1,0	0,4	0,7	0,9	1,0	0,6	0,6	0,6	0,6
- KİT Sermaye	0,0	0,0	0,4	0,3	0,4	0,7	0,6	0,5	0,2	0,2	0,2
- Diğer	0,1	0,2	0,6	0,1	0,3	0,2	0,4	0,1	0,4	0,4	0,4
VIII.YEDEK ÖDENEKLER	0,0	0,0	0,1	0,1	0,1	0,1	0,2	0,2	0,1	0,0	0,0

TABLO 6
BÜTÇE GİDERLERİNİN BÜTÇE İÇİNDEKİ PAYLARI (%)
(ANALİTİK BÜTÇE SINIFLANDIRMASINA GÖRE)

	YILLIK GİDERLER										
	1995	1996	1997	1998	1999	2000	2001	2002	2003	2004	2005
KONSOLİDE BÜTÇE GİDERLERİ	100,0	100,0	100,0	100,0	100,0	100,0	100,0	100,0	100,0	100,0	100,0
FAİZ DIŞI GİDERLER	65,6	61,4	71,0	59,3	60,4	54,9	47,4	53,2	55,9	59,9	68,7
I.PERSONEL ve SOSYAL GÜVENLİK KURUMLARINA DEVLET PRIM ÖDEMELERİ	28,7	24,4	25,2	24,2	24,2	20,8	18,2	19,4	21,3	23,4	24,9
II.MAL VE HİZMET ALIM GİDERLERİ	10,1	9,0	10,7	10,2	9,9	9,5	8,2	9,0	8,3	9,0	9,9
- Sağlık	1,3	0,8	1,3	1,8	1,8	1,7	1,7	2,0	2,0	2,2	2,7
- Diğer Mal ve Hizmet Alımları	8,7	8,2	9,4	8,5	8,1	7,8	6,5	7,0	6,3	6,8	7,1
III.FAİZ GİDERLERİ	34,4	38,6	29,0	40,7	39,6	45,1	52,6	46,8	44,1	40,1	31,3
- İç Borç Faizi	28,4	34,3	25,2	37,1	36,3	41,5	48,1	42,3	39,7	35,5	26,9
- Dış Borç ve Diğer Faiz Ödemeleri	6,0	4,3	3,8	3,6	3,3	3,6	4,6	4,5	4,4	4,6	4,4
IV.CARI TRANSFERLER	20,1	20,4	22,6	16,4	18,1	16,1	12,8	16,2	18,8	19,6	24,1
- Sosyal Güvenlik Kurumlarına Transferler	6,5	8,6	9,7	9,2	10,2	7,3	6,6	10,1	12,0	13,7	16,3
- Tarımsal Destekleme Ödemeleri	1,0	1,3	3,2	1,2	0,8	0,8	1,3	1,7	2,1	2,2	2,5
- Diğer	12,6	10,5	9,7	6,0	7,1	8,0	5,0	4,4	4,7	3,7	5,3
V.SERMAYE GİDERLERİ	6,3	6,8	8,5	6,9	6,0	5,8	5,5	6,5	5,6	5,7	6,7
VI.SERMAYE TRANSFERLERİ	0,0	0,0	0,1	0,0	0,1	0,0	0,0	0,1	0,1	0,3	1,1
VII.BORÇ VERME	0,3	0,6	3,8	1,3	1,9	2,5	2,2	1,5	1,6	1,9	2,1
- KİT Sermaye	0,0	0,0	1,5	1,0	1,2	1,8	1,3	1,3	0,7	0,7	0,6
- Diğer	0,3	0,6	2,3	0,4	0,8	0,7	0,9	0,2	1,0	1,2	1,4
VIII.YEDEK ÖDENEKLER	0,0	0,1	0,2	0,2	0,3	0,3	0,4	0,5	0,2	0,0	0,0

TABLO 7
BÜTÇE GİDERLERİNİN BİR ÖNCEKİ YILA GÖRE ARTIŞ ORANLARI (%)
(ANALİTİK BÜTÇE SINIFLANDIRMASINA GÖRE)

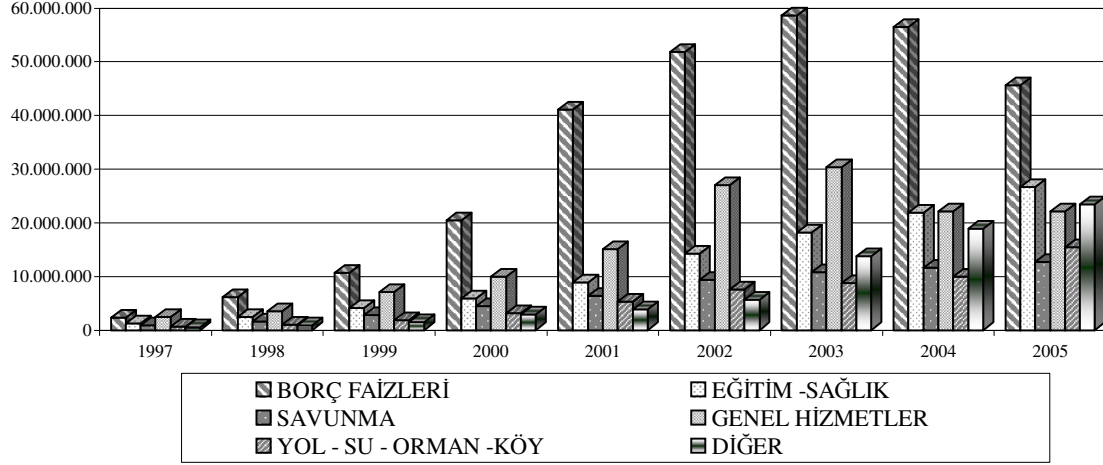
	YILLIK GİDERLER									
	1996	1997	1998	1999	2000	2001	2002	2003	2004	2005
KONSOLİDE BÜTÇE GİDERLERİ	131,7	102,5	93,2	78,5	67,3	72,1	41,8	20,1	6,2	3,6
FAİZ DIŞI GİDERLER	116,8	134,2	61,4	81,9	52,0	48,4	59,4	26,2	13,8	18,8
I.PERSONEL ve SOSYAL GÜVENLİK KURUMLARINA DEVLET PRIM ÖDEMELERİ	96,5	109,2	85,6	78,4	43,8	51,1	51,1	31,4	16,8	10,4
II.MAL VE HİZMET ALIM GİDERLERİ	108,2	138,7	85,5	73,2	59,9	48,1	56,1	11,2	14,8	13,9
- Sağlık	41,2	219,3	162,5	86,0	53,1	74,6	65,2	21,4	15,3	30,3
- Diğer Mal ve Hizmet Alımları	118,6	130,6	74,8	70,5	61,4	42,4	53,7	8,3	14,6	8,7
III.FAİZ GİDERLERİ	160,0	52,0	171,2	73,5	90,7	100,9	26,0	13,1	-3,5	-19,1
- İç Borç Faizi	179,6	48,8	184,5	74,5	91,3	99,5	24,9	12,6	-5,1	-21,5
- Dış Borç ve Diğer Faiz Ödemeleri	67,4	76,9	82,8	63,3	83,5	117,7	38,6	18,0	10,8	-0,4
IV.CARI TRANSFERLER	135,9	123,7	40,6	96,7	48,8	37,4	78,9	39,5	10,7	27,2
- Sosyal Güvenlik Kurumlarına Transferler	209,6	126,9	84,2	96,4	20,8	53,9	119,2	42,1	21,4	22,9
- Tarımsal Destekleme Ödemeleri	203,3	383,8	-28,3	25,3	59,0	188,0	80,9	50,2	9,9	20,2
- Diğer	92,6	87,7	19,7	111,2	87,6	7,3	25,1	29,5	-16,1	47,2
V.SERMAYE GİDERLERİ	150,0	152,5	56,8	54,4	61,5	63,8	68,5	3,7	7,9	21,8
VI.SERMAYE TRANSFERLERİ	-100,0		-15,8	269,2	14,4	72,0	189,9	8,7	334,8	253,5
VII.BORÇ VERME	347,2	1.111,1	-32,4	158,2	113,4	50,4	-1,3	29,6	23,2	12,7
- KİT Sermaye			19,4	123,3	155,7	22,2	38,2	-37,3	8,2	-6,1
- Diğer	347,2	624,5	-67,2	243,5	46,3	128,9	-59,9	371,5	33,4	23,1

TABLO 8
FONKSİYONEL SINIFLANDIRMAYA GÖRE KONSOLİDE BÜTÇE GİDERLERİ

	TUTAR (MİLYON YTL)		GSMH'YA ORANI (%)		BÜTÇE İÇİNDEKİ PAYI (%)	
	2004	2005	2004	2005	2004	2005
GENEL KAMU HİZMETLERİ	64.800	55.184	15,1	11,3	46,0	37,8
SAVUNMA HİZMETLERİ	9.422	10.303	2,2	2,1	6,7	7,1
KAMU DÜZENİ VE GÜVENLİK HİZMETLERİ	7.582	8.550	1,8	1,8	5,4	5,9
EKONOMİK İŞLER VE HİZMETLER	15.453	18.546	3,6	3,8	11,0	12,7
ÇEVRE KORUMA HİZMETLERİ	106	181	0,0	0,0	0,1	0,1
İSKAN VE TOPLUM REFAHI HİZMETLERİ	376	682	0,1	0,1	0,3	0,5
SAĞLIK HİZMETLERİ	4.963	7.335	1,2	1,5	3,5	5,0
DİNLENME, KÜLTÜR VE DİN HİZMETLERİ	1.810	2.243	0,4	0,5	1,3	1,5
EĞİTİM HİZMETLERİ	16.619	18.718	3,9	3,8	11,8	12,8
SOSYAL GÜVENLİK VE SOSYAL YARDIM HİZMETLERİ	19.891	24.358	4,6	5,0	14,1	16,7
TOPLAM	141.021	146.098	32,9	30,0	100,0	100,0

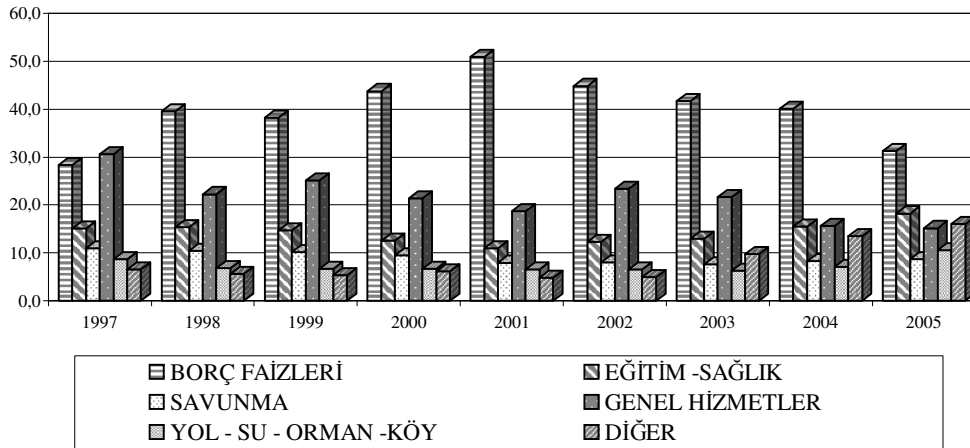
İDARİ-FONKSİYONEL AYRIMA GÖRE GİDERLERİN DAĞILIMI

(1000 YTL.)



İDARİ-FONKSİYONEL AYRIMA GÖRE GİDERLERİN DAĞILIMI

(%)



TABLO 10
KONSOLİDE BÜTÇE GİDERLERİ
(Eski Sınıflandırmaya Göre)
(1993-2005)

(Bin YTL.)

	1993	1994	1995	1996	1997	1998	1999	2000	2001	2002	2003	2004	2005 B.Ö	2005 GERÇ.
KONSOLİDE BÜTÇE GİDERLERİ	490.438	902.454	1.724.194	3.961.308	8.050.252	15.614.441	28.084.685	46.705.028	80.579.065	115.682.350	140.454.842	152.169.930	168.142.544	158.579.365
- Personel	169.510	273.062	502.600	974.148	2.073.140	3.871.006	6.911.927	9.978.784	15.211.894	23.089.184	30.209.473	35.432.500	38.558.516	40.394.377
- Diğer Cari	35.938	74.200	143.345	312.092	715.158	1.316.835	2.260.863	3.635.153	5.236.129	8.018.775	8.304.393	10.133.646	11.997.269	10.389.341
- Yatırım	57.565	77.016	102.990	255.356	640.134	999.319	1.544.427	2.475.116	4.149.580	6.891.836	7.179.667	8.050.334	10.070.695	11.351.045
- Transferler	227.425	478.176	975.259	2.419.712	4.621.820	9.427.281	17.367.468	30.615.975	55.981.463	77.682.555	94.761.309	98.553.450	107.516.064	96.444.602
Faiz	116.470	298.285	576.115	1.497.401	2.277.917	6.176.595	10.720.840	20.439.862	41.062.226	51.870.659	58.609.163	56.578.001	56.559.000	45.731.075
-Faiz Hariç Transferler	110.955	179.891	399.144	922.311	2.343.903	3.250.686	6.646.628	10.176.113	14.919.237	25.811.896	36.152.146	41.975.449	50.957.064	50.713.527
KIT Transferleri	25.898	21.000	45.440	50.345	123.450	159.960	416.800	885.908	1.107.081	2.170.000	1.881.000	1.329.459	1.356.969	1.413.260
Sosyal Güvenlik	11.000	39.260	108.200	335.300	760.000	1.400.000	2.750.000	3.321.098	5.112.000	11.205.000	15.922.000	19.333.234	21.998.570	23.762.477
Vergi İadeleri	20.852	31.155	63.260	104.900	249.499	539.253	1.159.993	1.632.049	2.918.206	5.665.750	8.335.922	11.858.580	13.808.446	13.775.238
KONSOLİDE BÜTÇE GELİRLERİ	357.333	751.615	1.409.251	2.727.958	5.815.099	11.811.065	18.933.065	33.440.143	51.542.970	75.592.324	100.250.427	121.869.929	139.005.082	150.462.736
- Vergi Gelirleri	264.273	587.760	1.084.351	2.244.094	4.745.484	9.228.596	14.802.280	26.503.698	39.735.928	59.631.868	84.316.169	101.038.904	118.950.000	119.250.807
KONSOLİDE BÜTÇE DENGESİ	-133.105	-150.839	-314.943	-1.233.350	-2.235.153	-3.803.376	-9.151.620	-13.264.885	-29.036.095	-40.090.026	-40.204.415	-30.300.001	-29.137.462	-8.116.629
BORÇ FAİZLERİ	116.470	298.285	576.115	1.497.401	2.277.917	6.176.595	10.720.840	20.439.862	41.062.226	51.870.659	58.609.163	56.578.001	56.559.000	45.731.075
FAİZ HARIÇ BÜTÇE DENGESİ	-16.635	147.446	261.172	264.051	42.764	2.373.219	1.569.220	7.174.977	12.026.131	11.780.633	18.404.748	26.278.000	27.421.538	37.614.446
GSMH	1.997.323	3.887.903	7.854.887	14.978.067	29.393.262	53.518.332	78.282.967	125.596.129	176.483.953	275.032.366	356.680.888	428.932.343	480.963.000	486.401.032
- Bütçe Dengesi/GSMH	-6,7	-3,9	-4,0	-8,2	-7,6	-7,1	-11,7	-10,6	-16,5	-14,6	-11,3	-7,1	-6,1	-1,7
- Faiz Hariç Denge/GSMH	-0,8	3,8	3,3	1,8	0,1	4,4	2,0	5,7	6,8	4,3	5,2	6,1	5,7	7,7
- Bütçe Gideri/GSMH	24,6	23,2	22,0	26,4	27,4	29,2	35,9	37,2	45,7	42,1	39,4	35,5	35,0	32,6
- Faiz Hariç Bütçe Gideri/GSMH	18,7	15,5	14,6	16,5	19,6	17,6	22,2	20,9	22,4	23,2	22,9	22,3	23,2	23,2
- Personel Gideri/GSMH	8,5	7,0	6,4	6,5	7,1	7,2	8,8	7,9	8,6	8,4	8,5	8,3	8,0	8,3
- Diğer Cari/GSMH	1,8	1,9	1,8	2,1	2,4	2,5	2,9	2,9	3,0	2,9	2,3	2,4	2,5	2,1
- Yatırım/GSMH	2,9	2,0	1,3	1,7	2,2	1,9	2,0	2,0	2,4	2,5	2,0	1,9	2,1	2,3
- Transfer/GSMH	11,4	12,3	12,4	16,2	15,7	17,6	22,2	24,4	31,7	28,2	26,6	23,0	22,4	19,8
- Faiz Hariç Transferler/GSMH	5,6	4,6	5,1	6,2	8,0	6,1	8,5	8,1	8,5	9,4	10,1	9,8	10,6	10,4
- Faiz/GSMH	5,8	7,7	7,3	10,0	7,7	11,5	13,7	16,3	23,3	18,9	16,4	13,2	11,8	9,4
- KIT Transferleri/GSMH	1,3	0,5	0,6	0,3	0,4	0,3	0,5	0,7	0,6	0,8	0,5	0,3	0,3	0,3
- Sosyal Güvenlik/GSMH	0,6	1,0	1,4	2,2	2,6	2,6	3,5	2,6	2,9	4,1	4,5	4,5	4,6	4,9
- Vergi İadeleri/GSMH	1,0	0,8	0,8	0,7	0,8	1,0	1,5	1,3	1,7	2,1	2,3	2,8	2,9	2,8
- Bütçe Geliri/GSMH	17,9	19,3	17,9	18,2	19,8	22,1	24,2	26,6	29,2	27,5	28,1	28,4	28,9	30,9
- Vergi Geliri/GSMH	13,2	15,1	13,8	15,0	16,1	17,2	18,9	21,1	22,5	21,7	23,6	23,6	24,7	24,5
- Bütçe Geliri /Bütçe Gideri	72,9	83,3	81,7	68,9	72,2	75,6	67,4	71,6	64,0	65,3	71,4	80,1	82,7	94,9
- Vergi Geliri /Bütçe Gideri	53,9	65,1	62,9	56,7	58,9	59,1	52,7	56,7	49,3	51,5	60,0	66,4	70,7	75,2

TABLO 11
KONSOLİDE BÜTÇE GİDERLERİNİN GSMH İÇİNDEKİ PAYI (%)
(1993-2005)

	1993	1994	1995	1996	1997	1998	1999	2000	2001	2002	2003	2004	2005
I. KONSOLİDE BÜTÇE GİDERLERİ	24,6	23,2	22,0	26,4	27,4	29,2	35,9	37,2	45,7	42,1	39,4	35,5	32,6
FAİZ DIŞI BÜTÇE GİDERLERİ	18,7	15,5	14,6	16,5	19,6	17,6	22,2	20,9	22,4	23,2	22,9	22,3	23,2
I.PERSONEL	8,5	7,0	6,4	6,5	7,1	7,2	8,8	7,9	8,6	8,4	8,5	8,3	8,3
İşçilik Giderleri	1,2	0,8	1,0	0,9	0,9	0,9	1,2	1,4	1,4	1,2	1,2	0,9	0,8
Diğer Personel Giderleri	7,3	6,2	5,4	5,6	6,2	6,4	7,6	6,6	7,2	7,2	7,3	7,4	7,5
II.DİĞER CARİ	1,8	1,9	1,8	2,1	2,4	2,5	2,9	2,9	3,0	2,9	2,3	2,4	2,1
M.S.B	1,0	1,1	1,1	1,3	1,5	1,5	1,8	1,9	1,9	1,7	1,3	1,1	1,1
Jandarma	0,2	0,2	0,2	0,2	0,2	0,2	0,2	0,2	0,2	0,2	0,2	0,2	0,2
Emniyet	0,1	0,1	0,1	0,1	0,1	0,1	0,1	0,1	0,1	0,1	0,1	0,1	0,1
Diğer Kuruluşlar	0,6	0,5	0,5	0,5	0,6	0,6	0,8	0,7	0,8	0,9	0,7	1,0	0,8
III. YATIRIM GİDERLERİ	2,9	2,0	1,3	1,7	2,2	1,9	2,0	2,0	2,4	2,5	2,0	1,9	2,3
IV. TRANSFER GİDERLERİ	11,4	12,3	12,4	16,2	15,7	17,6	22,2	24,4	31,7	28,2	26,6	23,0	19,8
Faiz Hariç Transfer Harcamaları	5,6	4,6	5,1	6,2	8,0	6,1	8,5	8,1	8,5	9,4	10,1	9,8	10,4
1. Borç Faizi Ödemeleri	5,8	7,7	7,3	10,0	7,7	11,5	13,7	16,3	23,3	18,9	16,4	13,2	9,4
Tahvil faizi	2,3	2,9	1,4	2,2	2,9	4,8	6,2	13,7	17,9	12,5	10,0	9,1	6,8
Bono faizi	2,4	3,1	4,6	6,7	3,8	5,7	6,4	1,3	3,3	4,5	4,8	2,5	1,3
Dış Borç Faizi	1,2	1,7	1,3	1,1	1,0	1,0	1,1	1,3	2,0	1,8	1,7	1,5	1,3
2. Kamu İktisadi Teş. Transfer	1,1	0,5	0,6	0,3	0,4	0,3	0,5	0,7	0,6	0,8	0,5	0,3	0,3
Sermaye	0,0	0,0	0,0	0,0	0,4	0,3	0,4	0,7	0,6	0,5	0,2	0,2	0,2
Görev zararı	0,0	0,0	0,0	0,0	0,0	0,0	0,1	0,0	0,1	0,3	0,3	0,1	0,1
3. Vergi İadeleri	1,1	0,8	0,8	0,7	0,8	1,0	1,5	1,3	1,7	2,1	2,3	2,8	2,8
İhracatta KDV İadesi	0,3	0,4	0,5	0,4	0,5	0,6	0,6	0,6	1,0	1,3	1,4	1,2	1,4
Emeklilere Vergi İadesi	0,7	0,3	0,2	0,1	0,2	0,2	0,2	0,2	0,2	0,2	0,2	0,2	0,3
Reddiyat	0,1	0,1	0,2	0,2	0,2	0,3	0,7	0,5	0,5	0,6	0,7	1,4	1,2
4. Sosyal Güvenlik	0,6	0,9	1,4	2,2	2,6	2,6	3,5	2,6	2,9	4,1	4,5	4,5	4,9
Emekli Sandığı	0,6	0,5	0,5	0,8	1,0	1,0	1,3	1,4	1,5	1,8	1,7	1,8	1,8
SSK	0,0	0,4	0,8	1,0	1,1	0,8	1,4	0,3	0,4	1,2	1,3	1,3	1,5
Bağ-Kur	0,0	0,0	0,1	0,5	0,4	0,8	0,8	0,8	0,8	1,1	1,4	1,2	1,4
İşsizlik Sigortası	0,0	0,0	0,0	0,0	0,0	0,0	0,0	0,1	0,2	0,1	0,1	0,1	0,1
5. Tarımsal Destekleme	0,0	0,2	0,2	0,3	0,9	0,3	0,3	0,3	0,6	0,7	0,8	0,7	0,8
Pamuk ve Diğer Ürünler	0,0	0,0	0,0	0,0	0,5	0,1	0,1	0,2	0,2	0,1	0,1	0,1	0,2
Gübre	0,0	0,2	0,2	0,3	0,3	0,3	0,2	0,1	0,1	0,0	0,0	0,0	0,0
Hayvancılık	0,0	0,0	0,0	0,0	0,0	0,0	0,0	0,0	0,0	0,0	0,0	0,0	0,1
Çay Budama	0,0	0,0	0,0	0,0	0,0	0,0	0,0	0,0	0,0	0,0	0,0	0,0	0,0
Doğrudan Delir Desteği	0,0	0,0	0,0	0,0	0,0	0,0	0,0	0,0	0,3	0,5	0,7	0,6	0,5
Tütün Ofisi	0,0	0,0	0,0	0,0	0,0	0,0	0,0	0,0	0,0	0,0	0,0	0,0	0,0
Şeker	0,0	0,0	0,0	0,0	0,0	0,0	0,0	0,0	0,0	0,0	0,0	0,0	0,0
6. Diğer	2,8	2,2	2,1	2,5	3,3	1,8	2,7	3,2	2,7	1,8	2,0	1,5	1,7

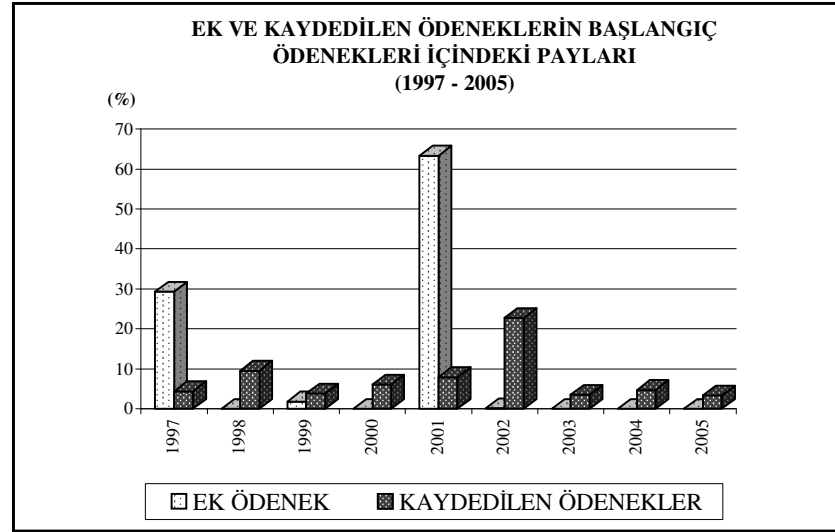
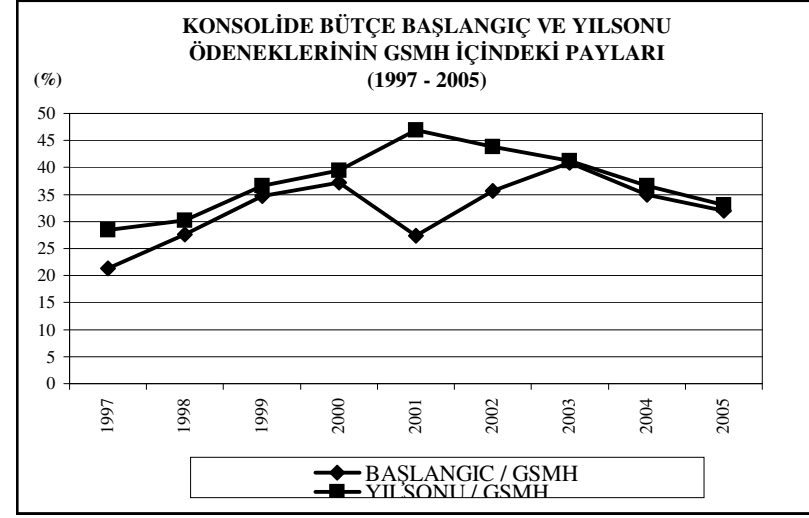
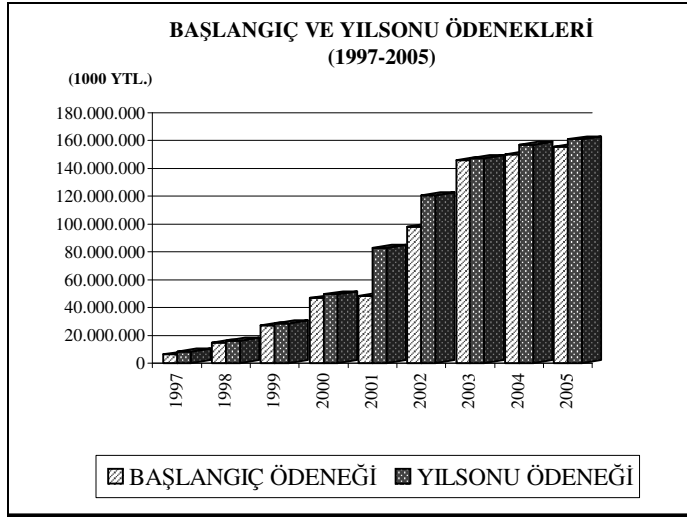
TABLO 12
KONSOLİDE BÜTÇE ÖDENEKLERİ VE GSMH
(1993- 2005)

(1000 YTL.)

	1993	1994	1995	1996	1997	1998	1999	2000	2001	2002	2003	2004	2005
BAŞLANGIÇ ÖDENEĞİ	397.179	818.840	1.330.920	3.510.989	6.254.921	14.789.475	27.143.467	46.713.341	48.359.962	98.131.000	145.949.120	149.945.082	155.627.544
EK ÖDENEK	85.000	100.000	380.000	447.000	1.835.000	0	500.000	0	30.640.000	150.000	-3.868.548	0	0
KAYDEDİLEN ÖDENEKLER	25.708	38.733	97.545	156.158	274.309	1.404.192	1.024.131	2.818.652	3.821.859	22.300.783	5.054.328	7.087.539	5.213.092
GELİRLİ	11.050	13.233	28.767	52.203	201.390	302.712	424.906	1.138.579	1.243.522	3.285.818	2.512.405	2.527.045	4.555.934
GELİRSİZ	14.658	25.500	68.778	103.955	72.919	1.101.480	599.225	1.680.073	2.578.337	19.014.965	2.541.923	4.560.494	657.158
AKTARMA												-152.968	8
YILSONU ÖDENEĞİ	507.887	957.573	1.808.465	4.114.147	8.364.230	16.193.667	28.667.598	49.531.993	82.821.821	120.581.783	147.134.900	156.879.653	160.840.644
GSMH	1.997.323	3.887.903	7.854.887	14.978.067	29.393.262	53.518.332	78.282.967	125.596.129	176.483.953	275.032.366	356.680.888	428.932.343	486.401.032
BAŞLANGIÇ ÖDENEĞİNİN													
GSMH İÇİNDEKİ PAYI (%)	19,9	21,1	16,9	23,4	21,3	27,6	34,7	37,2	27,4	35,7	40,9	35,0	32,0
YILSONU ÖDENEĞİNİN													
GSMH İÇİNDEKİ PAYI (%)	25,4	24,6	23,0	27,5	28,5	30,3	36,6	39,4	46,9	43,8	41,3	36,6	33,1

TABLO 13
YILSONU, EK VE KAYDEDİLEN ÖDENEKLERİN KONSOLİDE BÜTÇE
BAŞLANGIÇ ÖDENEĞİNE ORANLARI (%)
(1994-2005)

	1994	1995	1996	1997	1998	1999	2000	2001	2002	2003	2004	2005
BAŞLANGIÇ ÖDENEĞİ	100,0	100,0	100,0	100,0	100,0	100,0	100,0	100,0	100,0	100,0	100,0	100,0
EK ÖDENEK	12,2	28,6	12,7	29,3	0,0	1,8	0,0	63,4	0,2	-2,7	0,0	0,0
KAYDEDİLEN ÖDENEKLER	4,7	7,4	4,5	4,4	9,5	3,8	6,0	7,9	22,7	3,5	4,7	3,3
GELİRLİ	1,6	2,2	1,5	3,2	2,0	1,6	2,4	2,6	3,3	1,7	1,7	2,9
GELİRSİZ	3,1	5,2	3,0	1,2	7,5	2,2	3,6	5,3	19,4	1,7	3,0	0,4
AKTARMA											-0,1	0,0
YILSONU ÖDENEĞİ	116,9	135,9	117,2	133,7	109,5	105,6	106,0	171,3	122,9	100,8	104,6	103,3



TABLO 14
GENEL, KATMA, KONSOLİDE BÜTÇE BASLANGIÇ ÖDENEKLERİ
(1993- 2005)

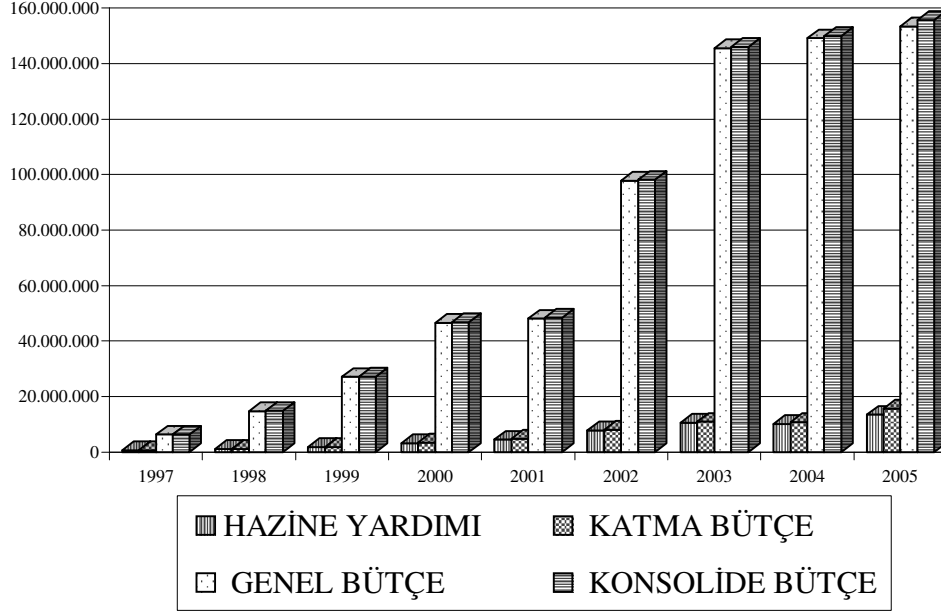
	1993	1994	1995	1996	1997	1998	1999	2000	2001	2002	2003
GENEL BÜTÇE (GB)	395.614	815.840	1.324.920	3.500.989	6.237.921	14.749.475	27.063.656	46.588.341	48.059.962	97.831.000	145.527.1
KATMA BÜTÇE (KB)	58.336	106.116	142.758	298.155	614.106	1.138.096	1.846.966	3.306.522	4.746.505	8.064.690	10.907.1
TOPLAM	453.950	921.956	1.467.678	3.799.144	6.852.027	15.887.571	28.910.622	49.894.863	52.806.467	105.895.690	156.434.1
Hazine Yardımı (HY) (-)	56.771	103.116	136.758	288.155	597.106	1.098.096	1.767.155	3.181.522	4.446.505	7.764.690	10.485.1
KONSOLİDE BÜTÇE (KoB)	397.179	818.840	1.330.920	3.510.989	6.254.921	14.789.475	27.143.467	46.713.341	48.359.962	98.131.000	145.949.1
GB-HY/KoB (%)	85,3	87,0	89,3	91,5	90,2	92,3	93,2	92,9	90,2	91,8	9
KB/KoB (%)	14,7	13,0	10,7	8,5	9,8	7,7	6,8	7,1	9,8	8,2	
HY/KB (%)	97,3	97,2	95,8	96,6	97,2	96,5	95,7	96,2	93,7	96,3	9

TABLO 15
GENEL, KATMA, KONSOLİDE BÜTÇE YILSONU ÖDENEKLERİ
(1993 - 2005)

	1993	1994	1995	1996	1997	1998	1999	2000	2001	2002	2003
GENEL BÜTÇE (GB)	499.548	946.662	1.784.950	4.065.037	8.274.307	16.007.510	28.358.276	49.089.420	82.129.837	119.303.441	145.557.1
KATMA BÜTÇE (KB)	78.393	115.170	210.274	431.897	986.242	1.551.673	2.697.700	4.370.685	7.167.782	10.928.052	12.871.1
TOPLAM	577.941	1.061.832	1.995.224	4.496.934	9.260.549	17.559.183	31.055.976	53.460.105	89.297.619	130.231.493	158.429.1
Hazine Yardımı (HY) (-)	70.054	104.259	186.759	382.787	896.319	1.365.516	2.388.378	3.928.112	6.475.798	9.649.710	11.294.1
KONSOLİDE BÜTÇE (KoB)	507.887	957.574	1.808.465	4.114.147	8.364.230	16.193.667	28.667.598	49.531.993	82.821.821	120.581.783	147.134.1
GB-HY/KoB (%)	84,6	88,0	88,4	89,5	88,2	90,4	90,6	91,2	91,3	90,9	9
KB/KoB (%)	15,4	12,0	11,6	10,5	11,8	9,6	9,4	8,8	8,7	9,1	
HY/KB (%)	89,4	90,5	88,8	88,6	90,9	88,0	88,5	89,9	90,3	88,3	8

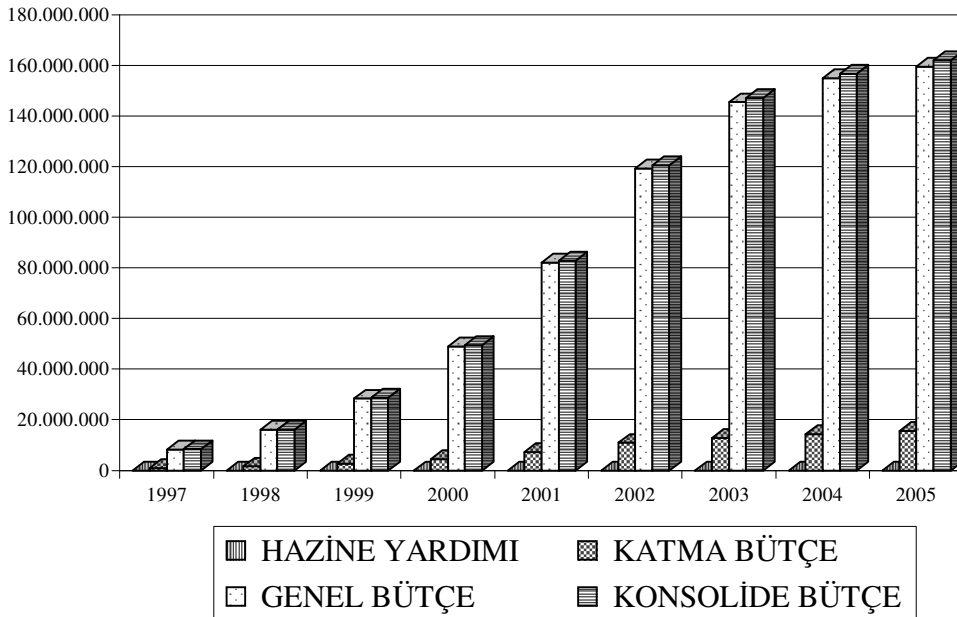
GENEL, KATMA, KONSOLİDE BÜTÇE BAŞLANGIÇ ÖDENEKLERİ

(1000 YTL.)



GENEL, KATMA, KONSOLİDE BÜTÇE YILSONU ÖDENEKLERİ

(1000 YTL.)



TABLO 16
EKONOMİK AYRIMA GÖRE BAŞLANGIÇ, YILSONU
ÖDENEKLERİ VE GİDERLER
(1997 - 2003)

(1000 YTL.)

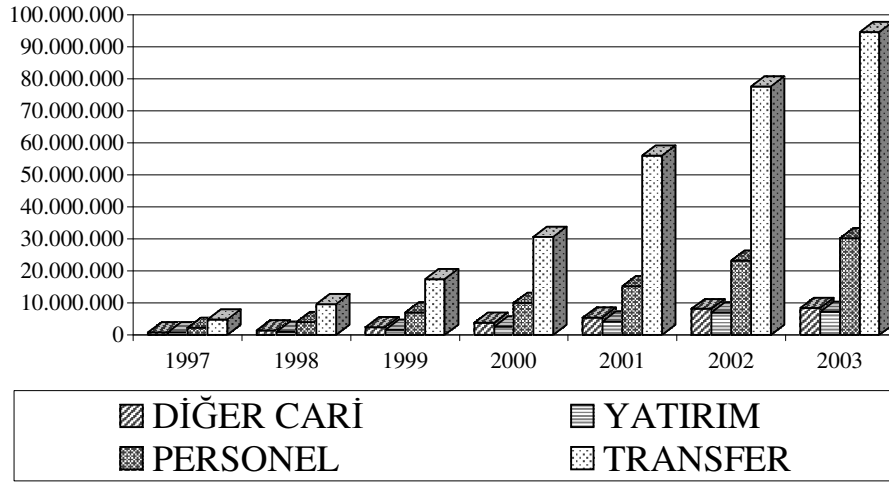
	1997			1998			1999			2000			2001			2002			2003		
	B.Ö.	Y.Ö.	H.	B.Ö.	Y.Ö.	H.	B.Ö.	Y.Ö.	H.	B.Ö.	Y.Ö.	H.	B.Ö.	Y.Ö.	H.	B.Ö.	Y.Ö.	H.	B.Ö.	Y.Ö.	H.
CARI	2.125.237	2.941.624	2.788.298	4.454.941	5.450.297	5.187.841	7.952.784	9.144.143	9.172.790	13.040.209	14.746.593	13.613.937	16.049.780	21.873.008	20.448.023	28.783.230	33.403.542	31.107.959	37.316.258	42.401.570	38.513.866
Personel	1.489.434	2.098.060	2.073.140	3.125.186	3.876.762	3.871.006	5.603.000	6.278.574	6.911.927	9.200.000	9.994.460	9.978.784	11.300.000	15.108.632	15.211.894	21.000.000	23.088.461	23.089.184	28.036.338	30.040.649	30.209.473
D.Cari	635.803	843.564	715.158	1.329.755	1.573.535	1.316.835	2.349.784	2.865.569	2.260.863	3.840.209	4.752.133	3.635.153	4.749.780	6.764.376	5.236.129	7.783.230	10.315.081	8.018.775	9.279.920	12.360.921	8.304.393
YATIRIM	495.287	711.433	640.134	1.000.375	1.260.461	999.319	1.340.593	1.781.131	1.544.427	2.351.784	3.093.035	2.475.116	3.469.629	5.010.051	4.149.579	5.735.940	8.810.865	6.891.836	7.998.500	8.281.439	7.179.667
TRANSFER	3.634.397	4.711.173	4.621.820	9.334.159	9.482.909	9.427.281	17.850.090	17.742.324	17.367.468	31.321.348	31.692.365	30.615.975	28.840.553	55.938.762	55.981.463	63.611.830	78.367.376	77.682.555	100.634.362	96.451.891	94.761.309
TOPLAM	6.254.921	8.364.230	8.050.252	14.789.475	16.193.667	15.614.441	27.143.467	28.667.598	28.084.685	46.713.341	49.531.993	46.705.028	48.359.962	82.821.821	80.579.065	98.131.000	120.581.783	115.682.350	145.949.120	147.134.900	140.454.842

TABLO 16/A
EKONOMİK AYRIMA GÖRE BAŞLANGIÇ VE YILSONU
ÖDENEKLERİNİN KULLANIM ORANI (%)
(1997 - 2003)

	1997		1998		1999		2000		2001		2002		2003	
	H/B.Ö.	H/Y.Ö.	H/B.Ö.	H/Y.Ö.	H/B.Ö.	H/Y.Ö.	H/B.Ö.	H/Y.Ö.	H/B.Ö.	H/Y.Ö.	H/B.Ö.	H/Y.Ö.	H/B.Ö.	H/Y.Ö.
CARI	131,2	94,8	116,5	95,2	115,3	100,3	104,4	92,3	127,4	93,5	108,1	93,1	103,2	90,8
Personel	139,2	98,8	123,9	99,9	123,4	110,1	108,5	99,8	134,6	100,7	109,9	100,0	107,8	100,6
D.Cari	112,5	84,8	99,0	83,7	96,2	78,9	94,7	76,5	110,2	77,4	103,0	77,7	89,5	67,2
YATIRIM	129,2	90,0	99,9	79,3	115,2	86,7	105,2	80,0	119,6	82,8	120,2	78,2	89,8	86,7
TRANSFER	127,2	98,1	101,0	99,4	97,3	97,9	97,7	96,6	194,1	100,1	122,1	99,1	94,2	98,2
TOPLAM	128,7	96,2	105,6	96,4	103,5	98,0	100,0	94,3	166,6	97,3	117,9	95,9	96,2	95,5

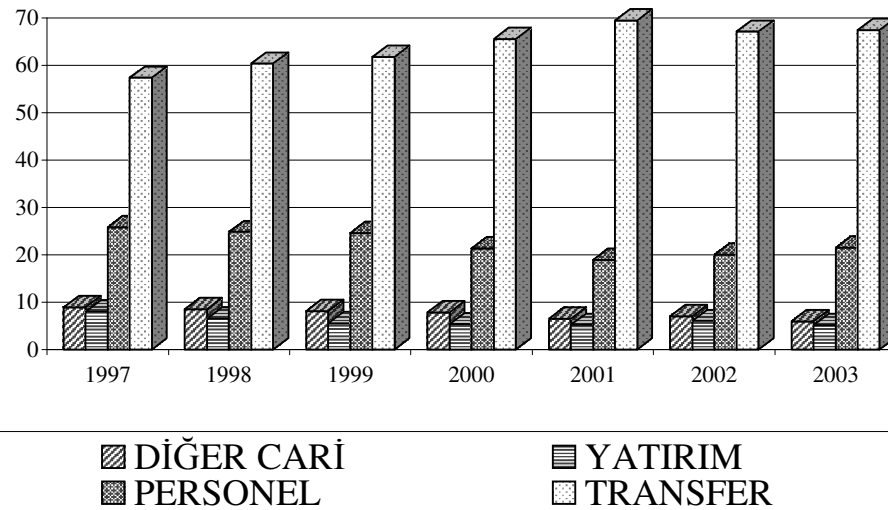
EKONOMİK AYRIMA GÖRE HARCAMALARIN DAĞILIMI

(1000 YTL.)



EKONOMİK AYRIMA GÖRE HARCAMALARIN DAĞILIMI

(%)



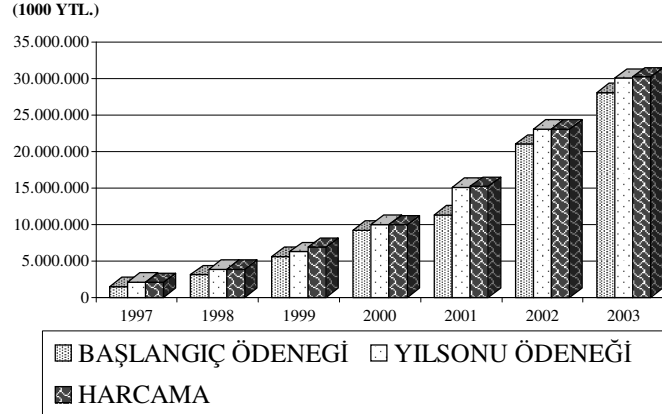
TABLO 16/B
EKONOMİK AYRIMA GÖRE BAŞLANGIÇ, YILSONU ÖDENEKLERİ VE
GİDERLERİN TOPLAM İÇİNDEKİ PAYLARI (%)
(1997-2003)

	1997			1998			1999			2000			2001			2002			2003		
	B.Ö.	Y.Ö.	H.	B.Ö.	Y.Ö.	H.	B.Ö.	Y.Ö.	H.	B.Ö.	Y.Ö.	H.	B.Ö.	Y.Ö.	H.	B.Ö.	Y.Ö.	H.	B.Ö.	Y.Ö.	H.
CARI	34,0	35,2	34,6	30,1	33,7	33,2	29,3	31,9	32,7	27,9	29,8	29,1	33,2	26,4	25,4	29,3	27,7	26,9	25,6	28,8	27,4
Personel	23,8	25,1	25,8	21,1	23,9	24,8	20,6	21,9	24,6	19,7	20,2	21,4	23,4	18,2	18,9	21,4	19,1	20,0	19,2	20,4	21,5
D.Cari	10,2	10,1	8,9	9,0	9,7	8,4	8,7	10,0	8,1	8,2	9,6	7,8	9,8	8,2	6,5	7,9	8,6	6,9	6,4	8,4	5,9
YATIRIM	7,9	8,5	8,0	6,8	7,8	6,4	4,9	6,2	5,5	5,0	6,2	5,3	7,2	6,0	5,1	5,8	7,3	6,0	5,5	5,6	5,1
TRANSFER	58,1	56,3	57,4	63,1	58,6	60,4	65,8	61,9	61,8	67,1	64,0	65,6	59,6	67,5	69,5	64,8	65,0	67,2	69,0	65,6	67,5
TOPLAM	100,0	100,0	100,0	100,0	100,0	100,0	100,0	100,0	100,0	100,0	100,0	100,0	100,0	100,0	100,0	100,0	100,0	100,0	100,0	100,0	100,0

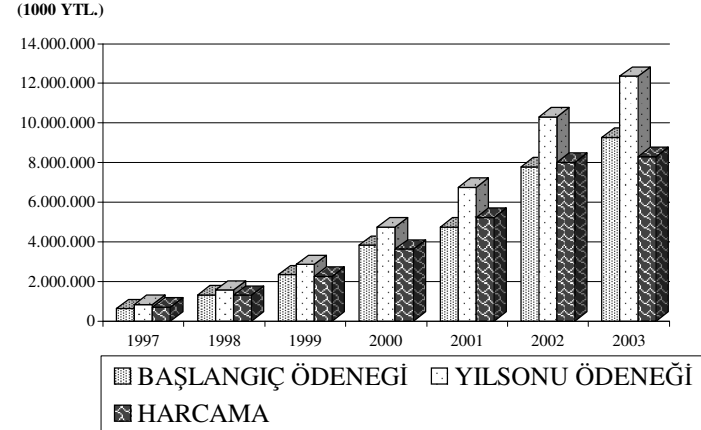
TABLO 16/C
EKONOMİK AYRIMA GÖRE BAŞLANGIÇ, YILSONU ÖDENEKLERİ VE
GİDERLERİN BİR ÖNCEKİ YILA GÖRE ARTIŞ ORANI (%)
(1997-2003)

	1997			1998			1999			2000			2001			2002			2003		
	B.Ö.	Y.Ö.	H.	B.Ö.	Y.Ö.	H.	B.Ö.	Y.Ö.	H.	B.Ö.	Y.Ö.	H.	B.Ö.	Y.Ö.	H.	B.Ö.	Y.Ö.	H.	B.Ö.	Y.Ö.	H.
CARI	103,2	116,8	116,8	109,6	85,3	86,1	78,5	67,8	76,8	64,0	61,3	48,4	23,1	48,3	50,2	79,3	52,7	52,1	29,6	26,9	23,8
Personel	100,5	113,1	112,8	109,8	84,8	86,7	79,3	62,0	78,6	64,2	59,2	44,4	22,8	51,2	52,4	85,8	52,8	51,8	33,5	30,1	30,8
D.Cari	110,0	126,6	129,1	109,1	86,5	84,1	76,7	82,1	71,7	63,4	65,8	60,8	23,7	42,3	44,0	63,9	52,5	53,1	19,2	19,8	3,6
YATIRIM	107,5	146,9	150,7	102,0	77,2	56,1	34,0	41,3	54,5	75,4	73,7	60,3	47,5	62,0	67,7	65,3	75,9	66,1	39,4	-6,0	4,2
TRANSFER	63,2	90,8	91,0	156,8	101,3	104,0	91,2	87,1	84,2	75,5	78,6	76,3	-7,9	76,5	82,9	120,6	40,1	38,8	58,2	23,1	22,0
TOPLAM	78,2	103,3	103,2	136,4	93,6	94,0	83,5	77,0	79,9	72,1	72,8	66,3	3,5	67,2	72,5	102,9	45,6	43,6	48,7	22,0	21,4

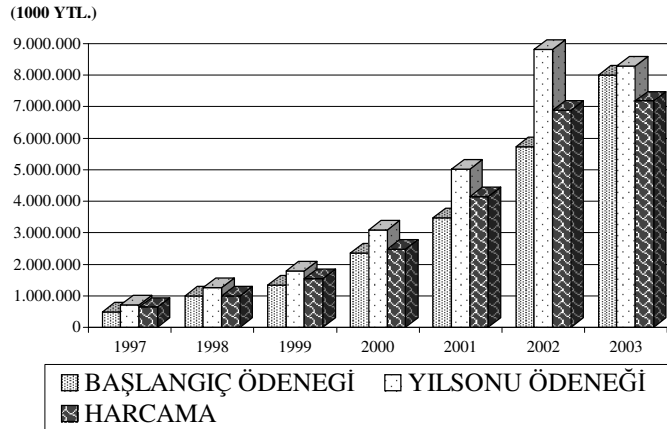
**PERSONEL BAŞLANGIÇ - YILSONU
ÖDENEKLERİ VE HARCAMALAR
(1997 - 2003)**



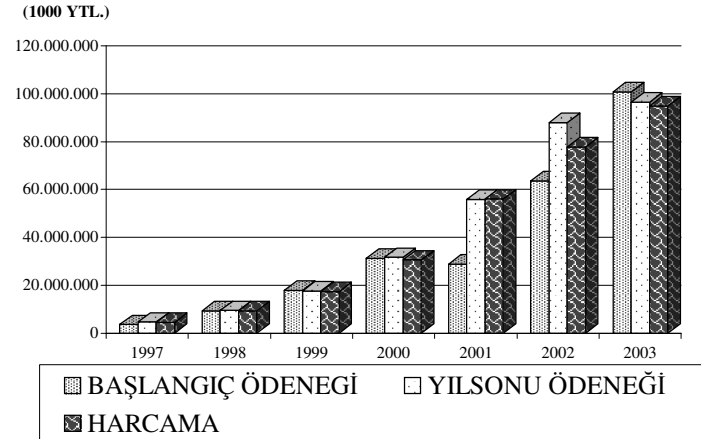
**DİĞER CARİ BAŞLANGIÇ - YILSONU
ÖDENEKLERİ VE HARCAMALAR
(1997 - 2003)**



**YATIRIM BAŞLANGIÇ - YILSONU ÖDENEKLERİ
VE HARCAMALAR
(1997 - 2003)**



**TRANSFER BAŞLANGIÇ - YILSONU
ÖDENEKLERİ VE HARCAMALAR
(1997 - 2003)**



TABLO-18

KONSOLİDE BÜTÇE GELİRLERİ TAHSİLATI

(Bin YTL)

GELİRLER	2001	2002	2003	2004	2005
KONSOLİDE BÜTÇE GELİR TOP.(A+B)	51.542.970	75.592.324	100.250.427	121.869.929	150.462.736
A - GENEL BÜTÇE GEL. TOPLAMI (I+II+III+IV)	50.890.481	74.603.699	98.558.733	120.089.244	148.237.974
I - VERGİ GELİRLERİ TOPLAMI (a+b+c+d+e+f)	39.735.928	59.631.868	84.316.169	101.038.904	119.250.807
a - GELİR, KAR VE SERMAYE KAZANÇLARI ÜZ. AL. VER. (1-2)	15.255.089	19.293.155	25.709.106	29.308.952	34.219.516
1 - Gelir Vergisi	11.579.424	13.717.660	17.063.761	19.689.593	22.817.530
2 - Kurumlar Vergisi	3.675.665	5.575.495	8.645.345	9.619.359	11.401.986
b - MÜLKİYET ÜZERİNDEN ALINAN VERGİLER (1- 2)	1.533.089	1.014.629	1.216.169	1.484.851	1.847.754
1 - Arazi, Veraset ve İntikal Vergisi	21.882	30.061	56.406	57.265	78.602
- Veraset ve İntikal Vergisi	21.882	30.061	56.406	57.265	78.602
2 - Mali, Sermaye Muameleleri Üzerinden Alınan Vergiler	1.511.207	984.568	1.159.763	1.427.586	1.769.152
- Banka ve Sigorta Muameleleri Vergisi	1.511.207	984.568	1.159.763	1.427.586	1.769.152
c - DAHİLDE ALINAN MAL VE HİZMET VERGİLERİ (1- 4)	15.406.301	27.319.524	41.474.390	48.976.421	58.723.720
1 - Dahilde Alınan KDV	7.289.543	11.542.749	15.389.547	18.666.461	20.401.096
2 - Özel Tüketim Vergisi	6.781.787	13.648.790	22.299.243	26.288.963	32.753.339
3 - Mal Kullanımı ya da Kullanım İzni veya Faaliyette Bul. İzninden Al.Ver.	398.868	695.937	2.014.625	1.780.940	2.291.464
- Motorlu Taşıtlar Vergisi	398.868	695.937	1.206.187	1.780.940	2.291.464
- Ek Motorlu Taşıtlar Vergisi			808.438		0
4 - Mal ve Hizmetlerden Alınan Diğer Vergiler	936.103	1.432.048	1.770.975	2.240.057	3.277.821
- Özel İletişim Vergisi	592.072	852.250	1.048.050	1.900.095	3.043.577
- Özel İşlem Vergisi	344.031	579.798	722.925	116.510	0
- Şans Oyunları Vergisi				223.452	234.244
d - ULUSLARARASI TİCARET VE MUAMELELERDEN AL. VERGİLER (1- 3)	5.551.053	9.487.175	12.578.666	16.932.418	19.307.144
1 - Gümrük Vergileri	382.240	594.697	889.356	1.219.854	1.369.595
- Akaryakıtın Alınan Gümrük Vergisi	2.224	3.410	385	6.233	5.442
- Akaryakıt Dışındaki Mad.Al.Gümrük Vergisi	379.834	590.927	888.382	1.212.878	1.363.518
- Tek ve Maktu Vergi	182	360	589	743	635
2 - İthalat Vergileri	5.149.317	8.857.452	11.641.552	15.658.747	17.879.333
- İthalde Alınan Katma Değer Vergisi	5.149.317	8.857.452	11.641.552	15.658.747	17.879.333
3 - Uluslararası Tic. ve Muam. Al. Diğer Vergiler	19.496	35.026	47.758	53.817	58.216
- Diğer Dış Ticaret Gelirleri	19.496	35.026	47.758	53.817	58.216
e - DİĞER VERGİLER (1-2)	1.239.726	1.375.106	1.746.804	2.224.308	2.226.928
1 - Damga Vergisi	833.885	1.313.556	1.707.181	1.915.515	2.187.176
- Damga Vergisi	833.885	1.313.556	1.707.181	1.915.515	2.187.176
2 - Başka Yerde Sınıflandırılmayan Diğer Vergiler	405.841	61.550	39.623	308.793	39.752
- Kaldırılan Vergiler Artıkları	405.841	61.550	39.623	292.647	22.532
- Başka Yerde Sınıflandırılmayan Diğer Vergiler				16.146	17.220
f - İDARİ HARÇLAR VE ÜCRETLER, SANAYİ DİŞİ VE ARIZİ SATIŞLAR (1)	750.670	1.142.279	1.591.034	2.111.954	2.925.745
1 - Harçlar	750.670	1.142.279	1.591.034	2.111.954	2.925.745
II - VERGİ DİŞİ GELİRLER TOP. (1- 6)	10.427.640	12.720.416	12.469.202	17.201.334	25.065.601
1 - TEŞEBBÜS VE MÜLKİYET GELİRLERİ	221.260	387.504	610.724	1.098.042	1.480.334
2 - MALİ OLMAYAN TEŞEKKÜL VE KAMU MALİ KURULUŞLARINDAN GEL.	4.301.456	5.761.890	3.070.204	3.506.799	2.903.147
3 - DİĞER MÜLKİYET GELİRLERİ	644.480	1.759.939	1.561.207	3.979.093	5.825.524
4 - PARA CEZALARI VE CEZALAR	924.528	1.385.074	2.003.173	2.183.305	1.866.052
5 - ÇEŞİTLİ VERGİ DİŞİ GELİRLER	740.883	1.304.528	2.805.716	4.451.647	11.481.969
6 - KİŞİ VE KURUMLARDAN ALINAN PAYLAR	3.595.033	2.121.481	2.418.178	1.982.448	1.508.575
III - SERMAYE GELİRLERİ (1- 4)	388.005	369.194	505.749	642.585	2.587.985
1 - SABİT SERMAYE VARLIKLARININ SATIŞI	106.276	169.382	183.659	29.878	34.855
2 - STOKLARIN SATIŞI	2.225	2.719	3.316	2.585	5.630
3- ARAZİ VE MADDİ OLMAYAN VARLIKLARIN SATIŞI	158.511		2	133.145	1.986.841
4 - DEĞERLİ KAĞITLARIN SATIŞI	120.993	197.093	318.772	476.977	560.659
IV - ALINAN BAĞIŞ VE YARDIMLAR (1- 2)	338.908	1.882.221	1.267.613	1.206.421	1.333.581
1 - YURT DIŞINDAN	1.118	435.174	130.598	5.562	70
2 - ÖZEL GELİRLER	337.790	1.447.047	1.137.015	1.200.859	1.333.511
B - KATMA BÜTÇE GELİRLERİ	652.489	988.625	1.691.694	1.780.685	2.224.762

NOT: 1- 2004 YILINDA GİS BAZILI ANALİTİK BÜTÇE GELİR KOD YAPISINA GEÇİLDİĞİNDEN, AYNI BAZDA MUKAYESE İÇİN 2000-2003 YILLARI DA AYNI KOD YAPISINA DÖNÜŞTÜRÜLMÜŞTÜR.

2- ANALİTİK BÜTÇE SINIFLANDIRMASINDA YER ALMAYAN EK GELİR, EK KURUMLAR, FAİZ VE EK EMLAK VERGİLERİ 2000 - 2002 YILLARINDA KALDIRILAN VERGİLER ARTIKLARI İÇERİSİNDE GÖSTERİLMİŞTİR.

3- 01.08.2002 TARİHİNDEN İTİBAREN ÖTV KANUNU YÜRÜRLÜĞE GİRDİĞİNDEN, BU TARİHE KADAR TAHSİL EDİLEN ATV, TAŞIT ALIM VERGİSİ VE EK VERGİ ÖTV DE GÖSTERİLMİŞTİR.

4- ÖNCEKİ YILLARDA VE 2004-2005 YILLARI BÜTÇE KANUNUNDA RED VE İADELER GELİRLERİ İÇERİSİNDE YER ALDIĞINDAN, 2004-2005 YILLARI RAKAMLARINA DA RED VE İADELER DAHİL EDİLMİŞTİR.

TABLO- 19
KONSOLİDE BÜTÇE GELİRLERİ TAHSİLATININ YÜZDE DAĞILIMI

GELİRLER	2001	2002	2003	2004	2005
KONSOLİDE BÜTÇE GELİR TOP.(A+B)	100,0	100,0	100,0	100,0	100,0
A - GENEL BÜTÇE GEL. TOPLAMI (I+II+III+IV)	98,7	98,7	98,3	98,5	98,5
I - VERGİ GELİRLERİ TOPLAMI (a+b+c+d+e+f)	77,1	78,9	84,1	82,9	79,3
a - GELİR, KAR VE SERMAYE KAZANÇLARI ÜZ. AL. VER. (1-2)	29,6	25,5	25,6	24,0	22,7
1 - Gelir Vergisi	22,5	18,1	17,0	16,2	15,2
2 - Kurumlar Vergisi	7,1	7,4	8,6	7,9	7,6
b - MÜLKİYET ÜZERİNDEN ALINAN VERGİLER (1- 2)	3,0	1,3	1,2	1,2	1,2
1 - Arazi, Veraset ve İntikal Vergisi	0,0	0,0	0,1	0,0	0,1
- Veraset ve İntikal Vergisi	0,0	0,0	0,1	0,0	0,1
2 - Mali, Sermaye Muameleleri Üzerinden Alınan Vergiler	2,9	1,3	1,2	1,2	1,2
- Banka ve Sigorta Muameleleri Vergisi	2,9	1,3	1,2	1,2	1,2
c - DAHİLDE ALINAN MAL VE HİZMET VERGİLERİ (1- 4)	29,9	36,1	41,4	40,2	39,0
1 - Dahilde Alınan KDV	14,1	15,3	15,4	15,3	13,6
2 - Özel Tüketim Vergisi	13,2	18,1	22,2	21,6	21,8
3 - Mal Kullanımı ya da Kullanım İzni veya Faaliyette Bul. İzninden Al.Ver.	0,8	0,9	2,0	1,5	1,5
- Motorlu Taşıtlar Vergisi	0,8	0,9	1,2	1,5	1,5
- Ek Motorlu Taşıtlar Vergisi			0,8		
4 - Mal ve Hizmetlerden Alınan Diğer Vergiler	1,8	1,9	1,8	1,8	2,2
- Özel İletişim Vergisi	1,1	1,1	1,0	1,6	2,0
- Özel İşlem Vergisi	0,7	0,8	0,7	0,1	0,0
- Şans Oyunları Vergisi				0,2	0,2
d - ULUSLARARASI TİCARET VE MUAMELELERDEN AL. VERGİLER (1 - 3)	10,8	12,6	12,5	13,9	12,8
1 - Gümrük Vergileri	0,7	0,8	0,9	1,0	0,9
- Akaryakıttan Alınan Gümrük Vergisi	0,0	0,0	0,0	0,0	0,0
- Akaryakıt Dışındaki Mad.Al.Gümrük Vergisi	0,7	0,8	0,9	1,0	0,9
- Tek ve Maktu Vergi	0,0	0,0	0,0	0,0	0,0
2 - İthalat Vergileri	10,0	11,7	11,6	12,8	11,9
- İthalde Alınan Katma Değer Vergisi	10,0	11,7	11,6	12,8	11,9
3 - Uluslararası Tic. ve Muam. Al. Diğer Vergiler	0,0	0,0	0,0	0,0	0,0
- Diğer Dış Ticaret Gelirleri	0,0	0,0	0,0	0,0	0,0
e - DİĞER VERGİLER (1-2)	2,4	1,8	1,7	1,8	1,5
1 - Damga Vergisi	1,6	1,7	1,7	1,6	1,5
-Damga Vergisi	1,6	1,7	1,7	1,6	1,5
2 - Başka Yerde Sınıflandırılmayan Diğer Vergiler	0,8	0,1	0,0	0,3	0,0
- Kaldırılan Vergiler Artıkları	0,8	0,1	0,0	0,2	0,0
- Başka Yerde Sınıflandırılmayan Diğer Vergiler					0,0
f - İDARİ HARÇLAR VE ÜCRETLER, SANAYİ DIŞI VE ARIZİ SATIŞLAR (1)	1,5	1,5	1,6	1,7	1,9
1 - Harçlar	1,5	1,5	1,6	1,7	1,9
II - VERGİ DIŞI GELİRLER TOP. (1- 6)	20,2	16,8	12,4	14,1	16,7
1 - TEŞEBBÜS VE MÜLKİYET GELİRLERİ	0,4	0,5	0,6	0,9	1,0
2 - MALİ OLMAYAN TEŞEKKÜL VE KAMU MALİ KURULUŞLARINDAN GEL.	8,3	7,6	3,1	2,9	1,9
3 - DİĞER MÜLKİYET GELİRLERİ	1,3	2,3	1,6	3,3	3,9
4 - PARA CEZALARI VE CEZALAR	1,8	1,8	2,0	1,8	1,2
5 - ÇEŞİTLİ VERGİ DIŞI GELİRLER	1,4	1,7	2,8	3,7	7,6
6 - KİŞİ VE KURUMLARDAN ALINAN PAYLAR	7,0	2,8	2,4	1,6	1,0
III - SERMAYE GELİRLERİ (1- 4)	0,8	0,5	0,5	0,5	1,7
1 - SABİT SERMAYE VARLIKLARININ SATIŞI	0,2	0,2	0,2	0,0	0,0
2 - STOKLARIN SATIŞI	0,0	0,0	0,0	0,0	0,0
3 - ARAZİ VE MADDİ OLMAYAN VARLIKLARIN SATIŞI	0,3	0,0		0,1	1,3
4 - DEĞERLİ KAĞITLARIN SATIŞI	0,2	0,3	0,3	0,4	0,4
IV - ALINAN BAĞIŞ VE YARDIMLAR (1- 2)	0,7	2,5	1,3	1,0	0,9
1 - YURT DIŞINDAN	0,0	0,6	0,1	0,0	0,0
2 - ÖZEL GELİRLER	0,7	1,9	1,1	1,0	0,9
B - KATMA BÜTÇE GELİRLERİ	1,3	1,3	1,7	1,5	1,5

TABLO- 20
KONSOLİDE BÜTÇE GELİRLERİ TAHSİLATININ YILLIK ARTIŞ YÜZDELERİ

GELİRLER	2001	2002	2003	2004	2005
KONSOLİDE BÜTÇE GELİR TOP.(A+B)	54,1	46,7	32,6	21,6	23,5
A - GENEL BÜTÇE GEL. TOPLAMI (I+II+III+IV)	54,0	46,6	32,1	21,8	23,4
I - VERGİ GELİRLERİ TOPLAMI (a+b+c+d+e+f)	49,9	50,1	41,4	19,8	18,0
a - GELİR, KAR VE SERMAYE KAZANÇLARI ÜZ. AL. VER. (1-2)	78,0	26,5	33,3	14,0	16,8
1 - Gelir Vergisi	86,4	18,5	24,4	15,4	15,9
2 - Kurumlar Vergisi	56,0	51,7	55,1	11,3	18,5
b - MÜLKİYET ÜZERİNDEN ALINAN VERGİLER (1- 2)	76,0	-33,8	19,9	22,1	24,4
1 - Arazi, Veraset ve İntikal Vergisi	66,9	37,4	87,6	1,5	37,3
- Veraset ve İntikal Vergisi	66,9	37,4	87,6	1,5	37,3
2 - Mali, Sermaye Muameleleri Üzerinden Alınan Vergiler	76,1	-34,8	17,8	23,1	23,9
- Banka ve Sigorta Muameleleri Vergisi	76,1	-34,8	17,8	23,1	23,9
c - DAHİLDE ALINAN MAL VE HİZMET VERGİLERİ (1- 4)	60,2	77,3	51,8	18,1	19,9
1 - Dahilde Alınan KDV	62,4	58,3	33,3	21,3	9,3
2 - Özel Tüketim Vergisi	60,3	101,3	63,4	17,9	24,6
3 - Mal Kullanımı ya da Kullanım İzni veya Faaliyette Bul. İzninden Al.Ver.	48,3	74,5	189,5	-11,6	28,7
- Motorlu Taşıtlar Vergisi	98,3	74,5	73,3	47,7	28,7
- Ek Motorlu Taşıtlar Vergisi					
4 - Mal ve Hizmetlerden Alınan Diğer Vergiler	48,9	53,0	23,7	26,5	46,3
- Özel İletişim Vergisi	42,4	43,9	23,0	81,3	60,2
- Özel İşlem Vergisi	61,6	68,5	24,7	-83,9	-100,0
- Şans Oyunları Vergisi					
d - ULUSLARARASI TİCARET VE MUAMELELERDEN AL. VERGİLER (1- 3)	29,4	70,9	32,6	34,6	14,0
1 - Gümrük Vergileri	-1,0	55,6	49,5	37,2	12,3
- Akaryakıttan Alınan Gümrük Vergisi	-34,2	53,3	-88,7	1.519,0	-12,7
- Akaryakıt Dışındaki Mad.Al.Gümrük Vergisi	-0,7	55,6	50,3	36,5	12,4
- Tek ve Maktu Vergi	27,3	97,8	63,6	26,1	-14,5
2 - İthalat Vergileri	32,3	72,0	31,4	34,5	14,2
- İthalde Alınan Katma Değer Vergisi	32,3	72,0	31,4	34,5	14,2
3 - Uluslararası Tic. ve Muam. Al. Diğer Vergiler	69,2	79,7	36,4	12,7	8,2
- Diğer Dış Ticaret Gelirleri	69,2	79,7	36,4	12,7	8,2
e - DİĞER VERGİLER (1-2)	-54,1	10,9	27,0	27,3	0,1
1 - Damga Vergisi	18,4	57,5	30,0	12,2	14,2
- Damga Vergisi	18,4	57,5	30,0	12,2	14,2
2 - Başka Yerde Sınıflandırılmayan Diğer Vergiler	-79,7	-84,8	-35,6	679,3	-87,1
- Kaldırılan Vergiler Artıkları	-79,7	-84,8	-35,6	638,6	-92,3
- Başka Yerde Sınıflandırılmayan Diğer Vergiler					
f - İDARİ HARÇLAR VE ÜCRETLER, SANAYİ DIŞI VE ARIZİ SATIŞLAR (1)	65,4	52,2	39,3	32,7	38,5
1 - Harçlar	65,4	52,2	39,3	32,7	38,5
II - VERGİ DIŞI GELİRLER TOP. (1- 6)	70,3	22,0	-2,0	38,0	45,7
1 - TEŞEBBÜS VE MÜLKİYET GELİRLERİ	51,4	75,1	57,6	79,8	34,8
2 - MALİ OLMAYAN TEŞEKKÜL VE KAMU MALİ KURULUŞLARINDAN GEL.	205,9	34,0	-46,7	14,2	-17,2
3 - DİĞER MÜLKİYET GELİRLERİ	-9,9	173,1	-11,3	154,9	46,4
4 - PARA CEZALARI VE CEZALAR	107,3	49,8	44,6	9,0	-14,5
5 - ÇEŞİTLİ VERGİ DIŞI GELİRLER	132,4	76,1	115,1	58,7	157,9
6 - KİŞİ VE KURUMLARDAN ALINAN PAYLAR	16,3	-41,0	14,0	-18,0	-23,9
III - SERMAYE GELİRLERİ (1- 4)	98,2	-4,8	37,0	27,1	302,7
1 - SABİT SERMAYE VARLIKLARININ SATIŞI	97,9	59,4	8,4	-83,7	16,7
2 - STOKLARIN SATIŞI	100,8	22,2	22,0	-22,0	117,8
3 - ARAZİ VE MADDİ OLMAYAN VARLIKLARIN SATIŞI	199,8				
4 - DEĞERLİ KAĞITLARIN SATIŞI	37,3	62,9	61,7	49,6	17,5
IV - ALINAN BAĞIŞ VE YARDIMLAR (1- 2)	55,4	455,4	-32,7	-4,8	10,5
1 - YURT DIŞINDAN	122,3	38.824,3	-70,0	-95,7	-98,7
2 - ÖZEL GELİRLER	55,3	328,4	-21,4	5,6	11,0
B - KATMA BÜTÇE GELİRLERİ	63,4	51,5	71,1	5,3	24,9

TABLO- 21
GENEL BÜTÇE GELİRLERİ TAHSİLATININ YÜZDE DAĞILIMI

GELİRLER	2001	2002	2003	2004	2005
GENEL BÜTÇE GEL. TOPLAMI (I+II+III+IV)	100,0	100,0	100,0	100,0	100,0
I - VERGİ GELİRLERİ TOPLAMI (a+b+c+d+e+f)	78,1	79,9	85,5	84,1	80,4
a - GELİR, KAR VE SERMAYE KAZANÇLARI ÜZ. AL. VER. (1-2)	30,0	25,9	26,1	24,4	23,1
1 - Gelir Vergisi	22,8	18,4	17,3	16,4	15,4
2 - Kurumlar Vergisi	7,2	7,5	8,8	8,0	7,7
b - MÜLKİYET ÜZERİNDEN ALINAN VERGİLER (1- 2)	3,0	1,4	1,2	1,2	1,2
1 - Arazi, Veraset ve İntikal Vergisi	0,0	0,0	0,1	0,0	0,1
- Veraset ve İntikal Vergisi	0,0	0,0	0,1	0,0	0,1
2 - Mali, Sermaye Muameleleri Üzerinden Alınan Vergiler	3,0	1,3	1,2	1,2	1,2
- Banka ve Sigorta Muameleleri Vergisi	3,0	1,3	1,2	1,2	1,2
c - DAHİLDE ALINAN MAL VE HİZMET VERGİLERİ (1- 4)	30,3	36,6	42,1	40,8	39,6
1 - Dahilde Alınan KDV	14,3	15,5	15,6	15,5	13,8
2 - Özel Tüketim Vergisi	13,3	18,3	22,6	21,9	22,1
3 - Mal Kullanımı ya da Kullanım İzni veya Faaliyette Bul. İzninden Al.Ver.	0,8	0,9	2,0	1,5	1,5
- Motorlu Taşıtlar Vergisi	0,8	0,9	1,2	1,5	1,5
- Ek Motorlu Taşıtlar Vergisi			0,8		
4 - Mal ve Hizmetlerden Alınan Diğer Vergiler	1,8	1,9	1,8	1,9	2,2
- Özel İletişim Vergisi	1,2	1,1	1,1	1,6	2,1
- Özel İşlem Vergisi	0,7	0,8	0,7	0,1	0,0
- Şans Oyunları Vergisi				0,2	0,2
d - ULUSLARARASI TİCARET VE MUAMELELERDEN AL. VERGİLER (1- 3)	10,9	12,7	12,8	14,1	13,0
1 - Gümrük Vergileri	0,8	0,8	0,9	1,0	0,9
- Akaryakıttan Alınan Gümrük Vergisi	0,0	0,0	0,0	0,0	0,0
- Akaryakıt Dışındaki Mad.Al.Gümrük Vergisi	0,7	0,8	0,9	1,0	0,9
- Tek ve Maktu Vergi	0,0	0,0	0,0	0,0	0,0
2 - İthalat Vergileri	10,1	11,9	11,8	13,0	12,1
- İthalde Alınan Katma Değer Vergisi	10,1	11,9	11,8	13,0	12,1
3 - Uluslararası Tic. ve Muam. Al. Diğer Vergiler	0,0	0,0	0,0	0,0	0,0
- Diğer Dış Ticaret Gelirleri	0,0	0,0	0,0	0,0	0,0
e - DİĞER VERGİLER (1-2)	2,4	1,8	1,8	1,9	1,5
1 - Damga Vergisi	1,6	1,8	1,7	1,6	1,5
- Damga Vergisi	1,6	1,8	1,7	1,6	1,5
2 - Başka Yerde Sınıflandırılmayan Diğer Vergiler	0,8	0,1	0,0	0,3	0,0
- Kaldırılan Vergiler Artıkları	0,8	0,1	0,0	0,2	0,0
- Başka Yerde Sınıflandırılmayan Diğer Vergiler				0,0	0,0
f - İDARİ HARÇLAR VE ÜCRETLER, SANAYİ DİŞİ VE ARIZİ SATIŞLAR (1)	1,5	1,5	1,6	1,8	2,0
1 - Harçlar	1,5	1,5	1,6	1,8	2,0
II - VERGİ DİŞİ GELİRLER TOP. (1- 6)	20,5	17,1	12,7	14,3	16,9
1 - TEŞEBBÜS VE MÜLKİYET GELİRLERİ	0,4	0,5	0,6	0,9	1,0
2 - MALİ OLMAYAN TEŞEKKÜL VE KAMU MALİ KURULUŞLARINDAN GEL.	8,5	7,7	3,1	2,9	2,0
3 - DİĞER MÜLKİYET GELİRLERİ	1,3	2,4	1,6	3,3	3,9
4 - PARA CEZALARI VE CEZALAR	1,8	1,9	2,0	1,8	1,3
5 - ÇEŞİTLİ VERGİ DİŞİ GELİRLER	1,5	1,7	2,8	3,7	7,7
6 - KİŞİ VE KURUMLARDAN ALINAN PAYLAR	7,1	2,8	2,5	1,7	1,0
III - SERMAYE GELİRLERİ (1- 4)	0,8	0,5	0,5	0,5	1,7
1 - SABİT SERMAYE VARLIKLARININ SATIŞI	0,2	0,2	0,2	0,0	0,0
2 - STOKLARIN SATIŞI	0,0	0,0	0,0	0,0	0,0
3 - ARAZİ VE MADDİ OLMAYAN VARLIKLARIN SATIŞI	0,3	0,0	0,0	0,1	1,3
4 - DEĞERLİ KAĞITLARIN SATIŞI	0,2	0,3	0,3	0,4	0,4
IV - ALINAN BAĞIŞ VE YARDIMLAR (1- 2)	0,7	2,5	1,3	1,0	0,9
1 - YURT DİŞİNDAN	0,0	0,6	0,1	0,0	0,0
2 - ÖZEL GELİRLER	0,7	1,9	1,2	1,0	0,9

TABLO- 22
VERGİ GELİRLERİ TAHSİLATININ YÜZDE DAĞILIMI

G E L İ R L E R	2001	2002	2003	2004	2005
VERGİ GELİRLERİ TOPLAMI (A+B+C+D+E+F)	100,0	100,0	100,0	100,0	100,0
A - GELİR, KAR VE SERMAYE KAZANÇLARI ÜZ. AL. VER. (1-2)	38,4	32,4	30,5	29,0	28,7
1 - Gelir Vergisi	29,1	23,0	20,2	19,5	19,1
2 - Kurumlar Vergisi	9,3	9,3	10,3	9,5	9,6
B - MÜLKİYET ÜZERİNDEN ALINAN VERGİLER (1- 2)	3,9	1,7	1,4	1,5	1,5
1 - Arazi, Veraset ve İntikal Vergisi	0,1	0,1	0,1	0,1	0,1
- Veraset ve İntikal Vergisi	0,1	0,1	0,1	0,1	0,1
2 - Mali, Sermaye Muameleleri Üzerinden Alınan Vergiler	3,8	1,7	1,4	1,4	1,5
- Banka ve Sigorta Muameleleri Vergisi	3,8	1,7	1,4	1,4	1,5
C - DAHİLDE ALINAN MAL VE HİZMET VERGİLERİ (1- 4)	38,8	45,8	49,2	48,5	49,2
1 - Dahilde Alınan KDV	18,3	19,4	18,3	18,5	17,1
2 - Özel Tüketim Vergisi	17,1	22,9	26,4	26,0	27,5
3 - Mal Kullanımı ya da Kullanım İzni veya Faaliyette Bul. İzninden Al.Ver.	1,0	1,2	2,4	1,8	1,9
- Motorlu Taşıtlar Vergisi	1,0	1,2	1,4	1,8	1,9
- Ek Motorlu Taşıtlar Vergisi			1,0		
4 - Mal ve Hizmetlerden Alınan Diğer Vergiler	2,4	2,4	2,1	2,2	2,7
- Özel İletişim Vergisi	1,5	1,4	1,2	1,9	2,6
- Özel İşlem Vergisi	0,9	1,0	0,9	0,1	0,0
- Şans Oyunları Vergisi				0,2	0,2
D - ULUSLARARASI TİCARET VE MUAMELELERDEN AL. VERGİLER (1- 3)	14,0	15,9	14,9	16,8	16,2
1 - Gümrük Vergileri	1,0	1,0	1,1	1,2	1,1
- Akaryakıttan Alınan Gümrük Vergisi	0,0	0,0	0,0	0,0	0,0
- Akaryakıt Dışındaki Mad.Al.Gümrük Vergisi	1,0	1,0	1,1	1,2	1,1
- Tek ve Maktu Vergi	0,0	0,0	0,0	0,0	0,0
2 - İthalat Vergileri	13,0	14,9	13,8	15,5	15,0
- İthalde Alınan Katma Değer Vergisi	13,0	14,9	13,8	15,5	15,0
3 - Uluslararası Tic. ve Muam. Al. Diğer Vergiler	0,0	0,1	0,1	0,1	0,0
- Diğer Dış Ticaret Gelirleri	0,0	0,1	0,1	0,1	0,0
E - DİĞER VERGİLER (1-2)	3,1	2,3	2,1	2,2	1,9
1 - Damga Vergisi	2,1	2,2	2,0	1,9	1,8
- Damga Vergisi	2,1	2,2	2,0	1,9	1,8
2 - Başka Yerde Sınıflandırılmayan Diğer Vergiler	1,0	0,1	0,0	0,3	0,0
- Kaldırılan Vergiler Artıkları	1,0	0,1	0,0	0,3	0,0
- Başka Yerde Sınıflandırılmayan Diğer Vergiler				0,0	0,0
F - İDARİ HARÇLAR VE ÜCRETLER, SANAYİ DIŞI VE ARIZİ SATIŞLAR (1)	1,9	1,9	1,9	2,1	2,5
1 - Harçlar	1,9	1,9	1,9	2,1	2,5

TABLO - 23

KONSOLİDE BÜTÇE GELİRLERİNDE TAHMİN VE GERÇEKLEŞMELER

(Bin YTL)

GELİRLER	2002 YILI			2003 YILI			2004 YILI			2005 YILI		
	BÜTÇE TAHMİNİ	TAHSİLAT	GERÇEK. (%)	BÜTÇE TAHMİNİ	TAHSİLAT	GERÇEK. (%)	BÜTÇE TAHMİNİ	TAHSİLAT	GERÇEK. (%)	BÜTÇE TAHMİNİ	TAHSİLAT	GERÇEK. (%)
KONSOLİDE BÜTÇE GELİRLERİ (A+B)	71.218.000	75.592.324	106,1	100.782.000	100.250.427	99,5	114.539.000	121.869.929	106,4	139.005.082	150.462.736	108,2
A. GENEL BÜTÇE GELİRLERİ	70.918.000	74.603.699	105,2	100.357.000	98.558.733	98,2	113.739.000	120.089.244	105,6	136.845.000	148.237.974	108,3
1. Vergi Gelirleri	57.911.000	59.631.868	103,0	85.955.000	84.316.169	98,1	99.173.000	101.038.904	101,9	118.950.000	119.250.807	100,3
2. Vergi Dışı Gelirler	12.271.897	12.720.416	103,7	13.460.149	12.469.202	92,6	13.666.247	17.201.334	125,9	16.836.180	25.065.602	148,9
3. Sermaye Gelirleri	434.303	369.194	85,0	809.851	505.749	62,4	899.751	642.585	71,4	927.000	2.587.984	279,2
4. Alınan Bağış ve Yardımlar	300.800	1.882.221	625,7	132.000	1.267.613	960,3	2	1.206.421	-	131.820	1.333.581	1.011,7
B. KATMA BÜTÇE GELİRLERİ	300.000	988.625	329,5	425.000	1.691.694	398,0	800.000	1.780.685	222,6	2.160.082	2.224.762	103,0

TABLO- 24
GSMH, GENEL BÜTÇE VERGİ GELİRLERİ VE VERGİ YÜKÜ
(Bin YTL)

YILLAR	GSMH (*)	ARTIŞ	VERGİ	ARTIŞ	VERGİ	ELASTİKİYET
	(1)	(%)	GELİRLERİ(**)	(%)	YÜKÜ % (2/1)	
1968	164		16		9,9	
1969	183	11,9	19	17,9	10,4	1,5
1970	208	13,3	23	20,4	11,1	1,5
1971	261	25,6	31	36,5	12,0	1,4
1972	314	20,3	39	24,2	12,4	1,2
1973	399	27,1	52	33,1	13,0	1,2
1974	538	34,7	65	25,4	12,1	0,7
1975	691	28,5	95	45,9	13,8	1,6
1976	868	25,6	127	33,7	14,6	1,3
1977	1.108	27,7	168	32,4	15,2	1,2
1978	1.646	48,5	246	46,5	15,0	1,0
1979	2.877	74,8	406	64,6	14,1	0,9
1980	5.303	84,4	750	84,9	14,1	1,0
1981	8.023	51,3	1.190	58,7	14,8	1,1
1982	10.612	32,3	1.522	27,9	14,3	0,9
1983	13.933	31,3	1.935	27,1	13,9	0,9
1984	22.168	59,1	2.372	22,6	10,7	0,4
1985	35.350	59,5	3.829	61,4	10,8	1,0
1986	51.185	44,8	5.972	56,0	11,7	1,2
1987	75.019	46,6	9.051	51,6	12,1	1,1
1988	129.175	72,2	14.232	57,2	11,0	0,8
1989	230.370	78,3	25.550	79,5	11,1	1,0
1990	397.178	72,4	45.399	77,7	11,4	1,1
1991	634.393	59,7	78.643	73,2	12,4	1,2
1992	1.103.605	74,0	141.602	80,1	12,8	1,1
1993	1.997.323	81,0	264.273	86,6	13,2	1,1
1994	3.887.903	94,7	534.888 (**)	102,4	13,8	1,1
1994	3.887.903	94,7	587.760 (***)	122,4	15,1	1,3
1995	7.854.887	102,0	1.084.350	102,7 (**)	13,8	1,0 (**)
1995	7.854.887	102,0	1.084.350	84,5 (***)	13,8	0,8 (***)
1996	14.978.067	90,7	2.244.094	107,0	15,0	1,2
1997	29.393.262	96,2	4.745.484	111,5	16,1	1,2
1998	53.518.332	82,1	9.228.596	94,5	17,2	1,2
1999	78.282.967	46,3	14.802.280	60,4	18,9	1,3
2000	125.596.129	60,4	26.503.698	79,1	21,1	1,3
2001	176.483.953	40,5	39.735.928	49,9	22,5	1,2
2002	275.032.366	55,8	59.631.868	50,1	21,7	0,9
2003	356.680.888	29,7	84.316.169	41,4	23,6	1,4
2004	428.932.343	20,3	101.038.904	19,8	23,6	1,0
2005	486.401.032	13,4	119.250.807	18,0	24,5	1,3

(*) ALICI FİYATLARIYLA (YENİ SERİ)

(**) VERGİ GELİRLERİ, GENEL BÜTÇEYE GELEN MİKTAR OLUP, MAHALLİ İDARELERE VE FONLARA AYRILAN PAYLARI KAPSAMAMAKTADIR.(RED VE İADELER DAHİL)

(***) BİR DEFALIK EK VERGİLER HARİÇ.

(****) BİR DEFALIK EK VERGİLER DAHİL.

TABLO - 25
CARİ VE SABİT FİYATLARLA
BÜTÇE GELİRLERİ

(Bin YTL)

YILLAR	CARİ FİYATLARLA		SABİT FİYATLARLA (GSMH ZİMNİ DEFLATÖRÜ İLE 1987-100)	
	GENEL BÜTÇE	VERGİ GELİRLERİ	GENEL BÜTÇE	VERGİ GELİRLERİ
1996	2.684.968	2.244.094	19.016	15.894
1997	5.726.932	4.745.484	22.382	18.546
1998	11.635.611	9.228.596	25.938	20.572
1999	18.657.677	14.802.280	26.704	21.186
2000	33.040.903	26.503.698	31.344	25.142
2001	50.890.481	39.735.928	31.080	24.268
2002	74.603.699	59.631.868	31.557	25.224
2003	98.558.733	84.316.169	34.033	29.115
2004	120.089.244	101.038.904	37.883	31.873
2005	148.237.974	119.250.807	44.389	35.709

TABLO - 26
BÜTÇE GELİRLERİ ARTIŞ YÜZDESİ

YILLAR	CARİ FİYATLARLA		SABİT FİYATLARLA	
	GENEL BÜTÇE	VERGİ GELİRLERİ	GENEL BÜTÇE	VERGİ GELİRLERİ
1996	93,5	107,0	8,7	16,3
1997	113,3	111,5	17,7	16,7
1998	103,2	94,5	15,9	10,9
1999	60,3	60,4	3,0	3,0
2000	77,1	79,1	17,4	18,7
2001	54,0	49,9	-0,8	-3,5
2002	46,6	50,1	1,5	3,9
2003	32,1	41,4	7,8	15,4
2004	21,8	19,8	11,3	9,5
2005	23,4	18,0	17,2	12,0

TABLO - 27
BÜTÇE GELİRLERİ ARTIŞI

YILLAR	CARİ FİYATLARLA		SABİT FİYATLARLA	
	GENEL BÜTÇE	VERGİ GELİRLERİ	GENEL BÜTÇE	VERGİ GELİRLERİ
1996	100,0	100,0	100,0	100,0
1997	213,3	211,5	117,7	116,7
1998	433,4	411,2	136,4	129,4
1999	694,9	659,6	140,4	133,3
2000	1.230,6	1.181,0	164,8	158,2
2001	1.895,4	1.770,7	163,4	152,7
2002	2.778,6	2.657,3	166,0	158,7
2003	3.670,8	3.757,2	179,0	183,2
2004	4.472,7	4.502,4	199,2	200,5
2005	5.521,0	5.314,0	233,4	224,7

BÖLÜM III
ORTA VADELİ MALİ PLAN

BÖLÜM III
ORTA VADELİ MALİ PLAN
(2007-2009)

GİRİŞ

Türkiye, son yıllarda ekonomik ve mali alanda önemli başarılarla imza atmıştır. Ekonomik ve mali politikaların tutarlı bir şekilde oluşturulması, ekonomik programların kararlı bir şekilde uygulanması, mali disiplinin tesis edilerek istikrarlı bir şekilde sürdürülmesi ve kamu sektöründe yapısal önlemlerin alınması, ekonomik ve mali göstergelerin hızlı bir şekilde iyileşmesini sağlamıştır.

Bu kapsamda, kamu giderlerinin gayri safi yurtiçi hasılaya (GSYİH) oranı azaltılmış, faiz giderlerinin bütçe üzerindeki baskısı hafifletilmiş, program hedefleriyle uyumlu faiz dışı fazla sağlanarak bütçe açığı belirgin bir şekilde düşürülmüş ve buna bağlı olarak kamu kesimi borçlanma gereği ve kamu net borç stokunun GSYİH'ye oranında dikkate değer bir düşüş sağlanmıştır.

Kuşkusuz, temel makroekonomik ve kamu maliyesi göstergelerinde kaydedilen olumlu gelişmelerin istikrarlı bir şekilde sürdürülmesi, gerekli yapısal önlemlerin alınması suretiyle etkili ve esnek bir kamu sektörünün oluşturulmasına bağlı bulunmaktadır. Bu çerçevede, son yıllarda önemli reform projeleri uygulamaya konulmuştur.

Uygulamaya konulan önemli kamu mali yönetim reform girişimlerinin başında, 5018 sayılı Kamu Mali Yönetimi ve Kontrol Kanunu gelmektedir. Bu Kanunla, uluslararası standartlar ve Avrupa Birliği uygulamalarıyla uyumlu bir kamu mali yönetimi ve kontrol sistemi kurulmaktadır.

Söz konusu Kanun, kamu maliyesinde saydamlık ve hesap verebilirliğin artırılmasını, çok yıllık bütçeleme anlayışına geçilmesini, stratejik planlama ve performans esaslı bütçelemenin uygulamaya konulmasını, bütçenin kapsamının genişletilmesini ve bütçe sisteminin yeniden tanımlanmasını, yeni bir iç kontrol sisteminin oluşturulmasını, dış denetimin kapsamının genel yönetim kapsamındaki tüm kamu idarelerini içine alacak şekilde

geniřletilmesini, kamu mali yönetimi ve kontrolüyle ilgili temel yetki ve sorumlulukların harcamacı kuruluşlara devredilmesini amaçlamaktadır.

5018 sayılı Kanun gereğince, 2006 yılı başından itibaren Türkiye tarihinde ilk defa çok yıllık bütçeleme anlayışına geçilmiştir. Bunun yanı sıra, bütçenin kapsamının genişletilmesi çerçevesinde konsolide bütçe uygulamasından merkezi yönetim bütçe uygulamasına geçildiğinden, kamu sektöründe bütçe hazırlık süreci açısından önemli bir yaklaşım farklılığı da ortaya çıkmıştır.

Genel yönetim kapsamındaki tüm kamu idarelerinde uygulamaya konulan bu yeni anlayış çerçevesinde, kamu idareleri bütçelerini 2006-2008 yıllarını kapsayan üç yıllık dönem için hazırlamışlardır. Bütçe uygulamaları da bu anlayışa uygun olarak başarılı bir şekilde sürdürülmektedir.

Bilindiği üzere, bütçenin hazırlanması ve uygulanmasında etkinliğin artırılarak mali disiplinin güçlendirilmesi, kamu maliyesi politikası hedeflerinin başında gelmektedir. Kamu mali yönetiminde öngörülebilirliği artıran ve saydamlık ilkesini güçlendiren temel araçlardan olan çok yıllık bütçeleme anlayışı, bu amaca ulaşma çabalarına önemli bir katkı sağlayacaktır.

Çok yıllık bütçelemenin başarılı bir şekilde sürdürülmesi, bütçe uygulamalarında kamu idareleri arasında gerekli işbirliği ve eşgüdümün sağlıklı bir şekilde yürütülmesine bağlı bulunmaktadır. Bütün kamu idareleri, geçmişte olduğu gibi 2007-2009 yıllarını kapsayan çok yıllık bütçe döneminde de aynı anlayışla hareket edeceklerdir.

Orta Vadeli Program ve Orta Vadeli Mali Plana dayalı olarak hazırlanacak 2007-2009 yılları bütçeleri, kamu harcamalarının kalitesinin artırılması ve bu suretle halkın hayat standardının yükseltilmesi için önemli katkılar sağlayacaktır.

Bu dönemde, ekonomide sürdürülebilir büyüme ortamının devam ettirilmesi ve ekonomik istikrarın güçlendirilmesi hedeflenirken, makroekonomik göstergelerdeki iyileşmenin süreceği tahmin edilmektedir. Ayrıca, Avrupa Birliği ile yapılacak tam üyeliğe ilişkin müzakere sürecinde uyum çalışmalarında önemli bir mesafenin alınması ve buna bağlı olarak doğrudan yabancı sermaye yatırımlarında belirgin bir artış kaydedilmesi beklenmektedir.

Yine bu dönemde, Avrupa Birliği müktesebatının gereklerine uygun olarak kamu mali yönetimindeki reform çalışmaları tamamlanacak ve 5018 sayılı Kanunun öngördüğü yeni

kamu mali yönetimi ve kontrol sisteminin etkin bir şekilde işletilmesi için gerekli önlemler alınacaktır.

Bilindiği üzere, 5018 sayılı Kanunun öngördüğü yeni bütçe sistemi çerçevesinde, çok yıllık bütçe hazırlık süreci Bakanlar Kurulunun temel politika öncelikleri ile hedef ve gösterge niteliğindeki temel ekonomik büyüklükleri içeren orta vadeli programı kabul etmesiyle başlamaktadır. Devlet Planlama Teşkilatı Müsteşarlığınca hazırlanan söz konusu Program, 13/06/2006 tarihli Resmi Gazetede yayımlanmıştır.

Bütçe hazırlık sürecini ve çok yıllık bütçeleme anlayışını yönlendiren ikinci önemli belge ise, orta vadeli programla uyumlu olmak üzere, gelecek üç yıla ilişkin toplam gelir ve gider tahminleriyle birlikte hedef açık ve borçlanma durumu ile kamu idarelerinin ödenek teklif tavanlarını içeren ve Maliye Bakanlığı tarafından hazırlanarak Yüksek Planlama Kurulu tarafından karara bağlanan Orta Vadeli Mali Plandır.

Orta Vadeli Mali Planın kapsamına 5018 sayılı Kanun uyarınca genel bütçe kapsamındaki kamu idareleri ile özel bütçeli idareler girmektedir. Söz konusu idareler, Orta Vadeli Program ile Orta Vadeli Mali Planda yer alan politika önceliklerini, makroekonomik göstergeleri ve ödenek tavanlarını esas almak suretiyle, çok yıllık bütçeleme anlayışına uygun olarak kendi kurumsal önceliklerini saptayacaklar ve bütçe tekliflerini 2007, 2008 ve 2009 yılları için hazırlayacaklardır.

I. MERKEZİ YÖNETİM BÜTÇE ÖDENEK TEKLİF TAVANLARI

A. Genel Çerçeve

2007-2009 döneminde temel önceliklerden birisi, 5018 sayılı Kanunun tüm unsurlarıyla birlikte etkin bir şekilde uygulanmasının sağlanmasıdır. Kamu idarelerinin, anılan Kanunun bütçe hazırlık ve uygulama süreçleri ile iç kontrol alanında kendilerine verdiği yeni görev ve sorumlulukları gereğince yerine getirebilmelerini sağlamak amacıyla, yeterli idari kapasiteye kavuşturulmalarına yönelik olarak başlatılan çalışmalar yoğunlaştırılarak sürdürülecektir. Diğer taraftan, yeni iç denetim sisteminin genel yönetim kapsamındaki tüm kamu idarelerinde etkin bir şekilde uygulamaya konulması için gerekli önlemler alınacaktır.

2006 yılı başından itibaren kurulan yeni kamu mali yönetimi ve kontrol sisteminin etkin bir şekilde işlemesi açısından önemli rolü olan Strateji Geliştirme Birimlerinin tüm

fonksiyonları ile birlikte faaliyet göstermesi için gerekli personel ve donanıma sahip olmaları sağlanacak ve bunlara yönelik eğitim çalışmalarına devam edilecektir.

Etkin bir kamu mali yönetimi, giderlerin iyi bir şekilde önceliklendirilmesini ve kaynakların bu önceliklere göre tahsisini esas almalıdır. 2007-2009 yıllarını kapsayan dönemde, çok yıllık bütçeleme anlayışının uygulanmasında elde edilen tecrübeler de göz önüne alınarak kaynak tahsisinde etkinliğin artırılması hususu, temel önceliklerden birisi olmaya devam edecektir.

Bu kapsamda, kamu idarelerinin karar verme süreçlerini güçlendirmek, mali saydamlık ve hesap verebilirliği artırmak amacıyla devam etmekte olan stratejik planlama ve performans esaslı bütçeleme çalışmaları yaygınlaştırılacaktır.

Ayrıca, 2007-2009 döneminde, kamu mali yapısındaki iyileşmeye paralel olarak eğitim, sağlık, Ar-Ge ve sosyal nitelikli harcamaların GSYİH içindeki payının artırılarak, toplumun yaşam kalitesinin yükseltilmesi, beşeri sermayenin niteliklerinin geliştirilmesi, gelir dağılımının iyileştirilmesi, yoksullukla mücadele ve bölgesel gelişmişlik farklılıklarının azaltılması konularında iyileştirmeler sağlanması yönünde politikalar uygulanmaya devam edilecektir.

B. Bütçe Hazırlıkları Sırasında Esas Alınacak Makroekonomik Göstergeler

Bütçe ödenek teklif tavanlarının belirlenmesinde, Orta Vadeli Programda öngörülen ve Tablo 1'de yer alan makroekonomik göstergeler esas alınmıştır. Kamu idareleri de, 2007, 2008 ve 2009 yıllarına ilişkin bütçe ödenek tekliflerini hazırlarken söz konusu makroekonomik göstergeleri dikkate alacaklardır.

Tablo 1- Temel Makroekonomik Göstergeler

	2007	2008	2009
GSYİH Büyümesi (yüzde)	7,0	7,0	7,1
GSYİH (Milyar YTL, Cari Fiyatlarla)	622,6	695,9	771,2
GSYİH (Milyar Dolar, Cari Fiyatlarla)	423,4	469,8	521,8
GSYİH Deflatörü (yüzde)	5,5	4,5	3,5
TÜFE Yılsonu (yüzde)	4,0	4,0	-
İhracat (FOB) (Milyar ABD Doları)	93,1	105,5	120,4
İthalat (CIF) (Milyar ABD Doları)	150,3	164,7	181,8
Dış Ticaret Dengesi (Milyar ABD Doları)	-57,2	-59,2	-61,4
Cari İşlemler Dengesi/GSYİH (yüzde)	-7,9	-7,3	-6,6
İşsizlik Oranı (yüzde)	10,5	10,6	10,4

C. Ödenek Teklif Tavanları

Orta Vadeli Mali Planda, 5018 sayılı Kanunun 2 nci maddesi gereğince, söz konusu Kanuna ekli (I) ve (II) sayılı cetvellerde yer alan genel bütçe kapsamındaki kamu idareleri ve özel bütçeli idarelere ait ödenek teklif tavanlarına yer verilmiş olup, anılan Kanun'a ekli (III) sayılı cetvelde yer alan düzenleyici ve denetleyici kurumlar kapsama alınmamıştır.

1. Ekonomik Sınıflandırma Bazında Merkezi Yönetim Bütçe Ödenek Teklif Tavanları

Orta Vadeli Program ve Orta Vadeli Mali Planda yer alan politika öncelikleri ve makroekonomik göstergelere dayanılarak ekonomik sınıflandırma bazında belirlenen merkezi yönetim bütçe ödenek teklif tavanları Tablo 2'de yer almaktadır.

2007-2009 döneminde, merkezi yönetim bütçe giderlerinin GSYİH'ye oranının azalan bir seyir izlemesi ve 2007, 2008 ve 2009 yıllarında sırasıyla yüzde 30.5, yüzde 28.6 ve yüzde 26.7 olarak gerçekleşmesi öngörülmüştür.

Bütçe giderleri içinde sağlık ve sosyal güvenlik sistemindeki değişikliğin bütçe sınıflandırmasına ve bütçe rakamlarına etkisi nedeniyle, cari transferlerin GSYİH'ye oranı ve bütçe içindeki payında önemli bir artış olacaktır.

Faiz giderlerinin, bu dönemde de azalma eğilimini sürdürerek 2009 yılında GSYİH'ye oranının yüzde 5'e düşeceği tahmin edilmektedir. Böylece, faiz giderlerinin bütçe üzerindeki baskısı büyük ölçüde azalacak ve bütçe esnekliği artacaktır. Faiz giderleri tahmin edilirken, para piyasalarında son aylarda meydana gelen dalgalanmaların muhtemel etkileri de dikkate alınmıştır.

Tablo 2- Ekonomik Sınıflandırma Bazında Bütçe Ödenek Teklif Tavanları

(Milyon YTL)	2007	2008	2009
Merkezi Yönetim Bütçe Giderleri	189.877	199.027	205.732
Faiz Dışı Giderler	145.777	157.267	167.082
I. Personel Giderleri	40.418	43.123	47.599
II. Sosyal Güvenlik Kurumlarına Devlet Primi Giderleri	9.820	10.245	9.286
III. Mal ve Hizmet Alım Giderleri	14.189	14.771	15.548
IV. Faiz Giderleri	44.100	41.760	38.650
V. Cari Transferler	59.181	66.844	72.083
VI. Sermaye Giderleri	13.293	13.892	14.378
VII. Sermaye Transferi	3.302	2.360	1.908
VII. Borç Verme	3.740	3.877	4.014
IX. Yedek Ödenek	1.833	2.154	2.267

Faiz giderlerinin payındaki azalmaya paralel olarak, 2008 yılından itibaren personel giderleri cari transferlerden sonra en büyük gider kalemi haline gelecektir.

Sosyal güvenlik ve genel sağlık sigortası reformunun 2007 yılından itibaren uygulamaya konulacak olması nedeniyle, sosyal güvenlik kurumlarına Devlet primi giderlerinde önceki yıllara göre önemli bir artış meydana gelmektedir.

Tablo 3- Merkezi Yönetim Bütçe Giderlerinin GSYİH'ye Oranı (yüzde)

	2007	2008	2009
Merkezi Yönetim Bütçe Giderleri	30,5	28,6	26,7
Faiz Dışı Giderler	23,4	22,6	21,7
I.Personel Giderleri	6,5	6,2	6,2
II.Sosyal Güvenlik Kurumlarına Devlet Primi Giderleri	1,6	1,5	1,2
III.Mal ve Hizmet Alım Giderleri	2,3	2,1	2,0
IV.Faiz Giderleri	7,1	6,0	5,0
V.Cari Transferler	9,5	9,6	9,3
VI.Sermaye Giderleri	2,1	2,0	1,9
VII.Sermaye Transferi	0,5	0,3	0,2
VII.Borç Verme	0,6	0,6	0,5
IX.Yedek Ödenek	0,3	0,3	0,3

2- Kurumsal Ödenek Teklif Tavanları

Genel bütçe kapsamındaki kamu idareleri ile özel bütçeli idarelerin 2007, 2008 ve 2009 yıllarına ilişkin ödenek teklif tavanları ekli tablolarda yer almaktadır.

5018 sayılı Kanunun (I) ve (II) sayılı cetvellerinde yer alan kurumlara ilişkin ödenek teklif tavanları belirlenirken, Orta Vadeli Programda tespit edilen politika öncelikleri ile makroekonomik göstergeler, ulusal ve uluslararası piyasalardaki gelişmeler, söz konusu idarelerin geçmiş yıl giderlerinde görülen artış eğilimi ile yürüttükleri önemli faaliyet ve projeler esas alınmıştır.

II. MERKEZİ YÖNETİM BÜTÇE GELİR TAHMİNLERİ

A. Bütçe Gelirlerini Etkileyebilecek Temel Politikalar

2007-2009 döneminde izlenecek kamu gelir politikası hedef ve öncelikleri, Orta Vadeli Programda yer aldığı şekilde yürütülecektir.

05/05/2005 tarihli ve 5345 sayılı Kanunla, vergi politikalarının etkin olarak uygulanmasını sağlamak ve mükellef odaklı bir idare oluşturmak üzere kurulan Gelir İdaresi Başkanlığının fonksiyonel olarak yapılandırılmasına yönelik çalışmalar söz konusu dönemde de sürdürülecektir. Bu kapsamda, merkez teşkilatının operasyonel birimleri ile destek hizmetleri birimleri yönetsel olarak ayrıştırılacaktır.

Kayıtdışı ekonominin azaltılması, vergi yükünün tabana yayılarak kayıtlı mükellefler üzerindeki yükün zaman içinde düşürülmesi ve bu suretle vergi gelirleri performansının artırılması amacıyla, 2007-2009 döneminde de kayıt dışı ekonomiye karşı yürütülen mücadeleye yoğun bir şekilde sürdürülecektir.

Bu kapsamda, vergi idaresinin teknolojik altyapısı güçlendirilecek, 29 ilde ve doğrudan merkeze bağlı kurulan Vergi Dairesi Başkanlıklarının daha etkin hizmet vermesine dönük olarak ihtiyaç duyduğu personel, bina, donanım gibi altyapıya kavuşmaları sağlanacak ve vergi inceleme elemanı sayısı uluslararası standartlara uygun olarak toplam personelin yüzde 20'sine çıkarılacaktır.

Ayrıca, vergi inceleme ve denetimlerine ilişkin olarak geliştirilen Veri Ambarı Projesi (VERIA), Elektronik Muhasebe Kayıt Arşiv Sistemi Projesi (EMKAS) ve Vergi Denetmenleri Otomasyon Projesi (VEDOS) gibi çağdaş yöntemlerle, veri ambarındaki bilgilerden de faydalanılarak incelemelerde etkinlik ve caydırıcılık artırılabilecektir.

Kayıt dışı ekonominin azaltılarak kayıtlı ekonomiye geçişin ve sermaye birikiminin artırılması amacıyla, uygulanmakta olan vergi oranlarının düşürülmesi politikasına 2007-2009 yıllarını kapsayan dönemde de devam edilecektir. Ayrıca, vergi yoluyla üretim ve istihdamın teşvikine yönelik uygulamalar sürdürülürken, bu amaçla öngörülen teşviklerin vergi performansını olumsuz bir şekilde etkilemesine meydan verilmeyecektir.

Vergi gelirlerinin önemli bir kısmını ödeyen az sayıdaki büyük mükelleflerin uyumunu artırmak ve bu mükelleflerin ihtiyacına uygun hizmet vermek üzere, 2007 yılı başından itibaren Büyük Mükellef Birimi faaliyete geçirilecektir.

Vergi dairelerindeki iş yükünü, hem idare hem de mükellefler açısından azaltmak amacıyla başlatılan iş yükü analizi çalışması, 2007 yılında tamamlanacaktır.

Mükelleflere, telefonla arama imkanı sunularak bilgilendirme hizmeti vermek ve bu suretle gönüllü uyumu artırmak, ayrıca borç tahsilini hızlandırmak ve kolaylaştırmak amacıyla kurulacak “Çağrı Merkezi” 2007’de faaliyete geçirilecektir.

Hazineye ait ve bir kamu hizmetine tahsisli olmayan taşınmazların, izlenmekte olan ekonomi politikası çerçevesinde ekonomiye kazandırılması ve bütçeye kaynak sağlamak üzere etkin bir şekilde değerlendirilmesine kararlılıkla devam edilecektir.

B. Merkezi Yönetim Bütçe Gelirlerinin Tahmini

Merkezi yönetim bütçe gelirleri tahmin edilirken, Orta Vadeli Programda yer alan makroekonomik göstergeler ile gelir politikalarının bütçe gelirlerine etkileri, ulusal ve uluslararası piyasalardaki gelişmeler ve gelirlerin geçmiş yıllarda gösterdiği eğilim hesaba katılmıştır.

Tablo 4- Merkezi Yönetim Bütçe Gelirleri

(Milyon YTL)	2007	2008	2009
Merkezi Yönetim Bütçe Gelirleri (Net)	181.111	196.263	210.143
Merkezi Yönetim Bütçesi Vergi Gelirleri (Net)	155.248	169.264	182.212

2007-2009 yıllarını kapsayan dönemde, merkezi yönetim bütçe gelirlerinin GSYİH’ye oranı düşme eğilimi gösterecektir. Bu çerçevede, merkezi yönetim bütçe gelirlerinin (red ve iadeler hariç) 2009 yılı sonunda yüzde 27.2 olması öngörülmektedir.

Tablo 5- Merkezi Yönetim Bütçe Gelirlerinin GSYİH’ye Oranı (yüzde)

	2007	2008	2009
Merkezi Yönetim Bütçe Gelirleri (Net)/GSYİH	29,1	28,2	27,2
Merkezi Yönetim Bütçesi Vergi Gelirleri (Net)/GSYİH	24,9	24,3	23,6

Benzer bir eğilim vergi gelirlerinde de görülecek olup, vergi gelirlerinin (red ve iadeler hariç) GSYİH’ye oranının 2009 yılında yüzde 23.6’ya düşmesi beklenmektedir.

III. MERKEZİ YÖNETİM BÜTÇE DENGESİ

I ve II'nci bölümlerde merkezi yönetim bütçe gelir ve giderleri konusunda yapılan tahminler çerçevesinde tespit edilen merkezi yönetim bütçe dengesi ve faiz dışı fazla hedefleri Tablo 6'da yer almaktadır.

Tablo 6- Merkezi Yönetim Bütçe Dengesi ve Faiz Dışı Fazlası

	2007	2008	2009
Merkezi Yönetim Bütçe Dengesi (Milyon YTL)	-8.766	-2.764	4.411
Merkezi Yönetim Bütçe Dengesi/ GSYİH (yüzde)	-1,4	-0,4	0,6
Faiz Dışı Fazla (Milyon YTL)	35.334	38.996	43.061
Faiz Dışı Fazla/GSYİH (yüzde)	5,7	5,6	5,6

Orta vadede, bütçe açığındaki düşüş eğiliminin devam etmesi ve 2008 yılı sonunda bütçe açığının GSYİH'ye oranının yüzde 0.4'e düşmesi; 2009 yılında ise merkezi yönetim bütçesinin GSYİH'nin yüzde 0.6'sı oranında fazla vermesi hedeflenmiştir. Böylece, son yıllarda oluşturulan mali disiplinin kararlılıkla sürdürülmesi sonucunda, bütçe açığı sorun olmaktan çıkacak ve uzun yıllardan sonra sağlıklı bir bütçe yapısına kavuşulacaktır.

Bu çerçevede, 2009 yılında merkezi yönetim bütçesinden dolayı herhangi bir finansman ihtiyacı doğmayacak ve bu durum, nominal ve reel borçlanma faizlerinin hızlı bir şekilde düşürülmesine de yardımcı olacaktır.

2009 yılında yaratılan merkezi yönetim bütçe fazlasının kamu borç stokunun düşürülmesinde kullanılması planlanmaktadır.

2007-2009 döneminde, faiz dışı fazla tutarı Hükümetin orta vadeli program hedefleri ile uyumlu bir şekilde belirlenmiştir.

IV. MERKEZİ YÖNETİM BÜTÇE AÇIĞININ FİNANSMANI

2007-2009 yıllarını kapsayan dönemde, kamu borç ve risk yönetiminin temel ilkeleri;

a) Makroekonomik dengelerin gözetilerek para ve maliye politikaları ile uyumlu sürdürülebilir, saydam ve hesap verebilir bir borçlanma politikasının izlenmesi,

b) Finansman ihtiyaçlarının, iç ve dış piyasa koşulları ve maliyet unsurları göz önüne alınarak belirlenen risk düzeyi çerçevesinde, orta ve uzun vadede mümkün olan en düşük maliyetle karşılanması

olarak belirlenmiştir.

Bu kapsamda sürdürülen “stratejik ölçüt” politikası çerçevesinde 2007-2009 döneminde;

- Borçlanma politikasının yürütülmesinde karşı karşıya kalınabilecek faiz ve döviz kuru risklerinin hafifletilmesi amacıyla borçlanmanın ağırlıklı olarak sabit faizli ve YTL cinsinden gerçekleştirilmesi,

- İç borçlanmada vadenin piyasa koşulları da dikkate alınarak uzatılması,

- Nakit ve borç yönetiminde oluşabilecek likidite riskinin azaltılması amacıyla yıl boyunca yeterli düzeyde rezerv tutulması,

hususları borçlanma politikasının ana unsurları olarak uygulanacaktır.

Mali disiplin ve istikrarlı büyümenin sonucu olarak kamu net borç stokunun GSYİH’ye oranında sağlanan düşüş eğiliminin 2007-2009 döneminde de devam etmesi beklenmektedir. Kamu net borç stokunun GSYİH’ye oranının, 2007’de yüzde 44.1, 2008’de yüzde 39.1, 2009’da ise yüzde 34.4 olarak gerçekleşeceği tahmin edilmektedir.

Tablo 7- Borç Stoku ve Borçlanma Gereği

	2007	2008	2009
Kamu Net Borç Stoku / GSYİH (yüzde)	44,1	39,1	34,4
Kamu Kesimi Borçlanma Gereği / GSYİH (yüzde)	0,1	-0,2	-0,9

Kamu borç stokunun GSYİH'ye oranındaki düşüğe katkı yapacak önemli unsurlar, son yıllarda olduğu gibi istikrarlı ve program hedefleriyle uyumlu faiz dışı bütçe fazlası, sürekli büyüme ve sıkı sıkıya sürdürülmeye devam edilecek mali disiplin olacaktır.

Aynı şekilde, kamu kesimi borçlanma gereğinin GSYİH'ye oranının 2007 yılında yüzde 0.1 olacağı, 2008 ve 2009 yıllarında ise kamu kesiminin sırasıyla yüzde 0.2 ve yüzde 0.9 oranında fazla vereceği tahmin edilmektedir.

V. MERKEZİ YÖNETİM BÜTÇE HAZIRLIK SÜRECİ

2007, 2008 ve 2009 yılları bütçe teklifleri 5018 sayılı Kanunun 15, 16, 17 ve 18 inci maddelerine uygun olarak çok yıllık bütçeleme anlayışı ile uyumlu bir şekilde hazırlanacaktır.

A. Genel Bütçe Kapsamındaki Kamu İdareleri İle Özel Bütçeli İdarelerce Yapılacak Bütçe Hazırlık Çalışmaları

5018 sayılı Kanunun 17 nci maddesi uyarınca, genel bütçe kapsamındaki kamu idareleri ile özel bütçeli idareler 2007, 2008 ve 2009 yıllarına ilişkin bütçe tekliflerini Temmuz ayı sonuna kadar Maliye Bakanlığına (Bütçe ve Mali Kontrol Genel Müdürlüğüne) göndereceklerdir. Kamu idareleri, yatırım tekliflerini değerlendirilmek üzere aynı süre içinde Devlet Planlama Teşkilatı Müsteşarlığına vereceklerdir.

Gelir ve ödenek tekliflerinin hazırlanmasında;

- Bakanlar Kurulunca kabul edilen ve 13 Haziran 2006 tarihli Resmi Gazetede yayımlanan Orta Vadeli Programda yer alan makro politikalar, ilkeler, hedef ve gösterge niteliğindeki temel ekonomik büyüklükler ile Orta Vadeli Mali Planda belirlenen ödenek teklif tavanları,

- Maliye Bakanlığınca hazırlanacak Bütçe Çağrısı ve eki Bütçe Hazırlama Rehberi ile Devlet Planlama Teşkilatı Müsteşarlığınca hazırlanacak Yatırım Genelgesi ve eki Yatırım Programı Hazırlama Rehberinde belirlenecek genel ilkeler, nesnel ve ölçülebilir standartlar, hesaplama yöntemleri, bunlara ilişkin olarak kullanılacak cetvel ve tablo örnekleri,

esas alınacaktır.

Kamu idareleri, gider tekliflerini hazırlarken katılımcı bir yaklaşım benimseyecekler ve merkez dışı birimlerinin ödenek taleplerinin de tekliflere yansıtılmasını sağlayacaklardır.

Özel bütçeli idareler, gider teklifleri yanında 2007, 2008 ve 2009 yıllarına ilişkin gelir tekliflerini de hazırlayarak Temmuz ayı sonuna kadar Maliye Bakanlığına (Bütçe ve Mali Kontrol Genel Müdürlüğüne) göndereceklerdir. Genel bütçe gelir teklifi ise Maliye Bakanlığınca hazırlanacaktır.

Gider tekliflerinin, Maliye Bakanlığınca belirlenmiş kurumsal, fonksiyonel ve ekonomik sınıflandırma esasına (analitik bütçe sınıflandırması); gelir tekliflerinin ise ekonomik sınıflandırma esasına uygun olarak hazırlanması gerekmektedir.

Bütçe gelir ve gider teklifleri gerekçeli olarak hazırlanacak ve ilgili idarelerin yetkilileri tarafından imzalanacaktır.

Genel bütçe kapsamındaki kamu idareleri ile özel bütçeli idareler, Bütçe Gerekçesine eklenmek üzere, kendilerine bağlı döner sermaye işletmeleriyle bütçe dışı fonların 2004 ve 2005 yılları bütçe uygulama sonuçları ile 2006 yılı başlangıç rakamları ve yılsonu gerçekleşme tahminlerini ve 2007, 2008 ve 2009 yılları bütçe gelir ve gider tahminlerini 22 Eylül 2006 tarihine kadar Maliye Bakanlığına (Bütçe ve Mali Kontrol Genel Müdürlüğü) ileteceklerdir.

Türkiye Büyük Millet Meclisi ve Sayıştay, 5018 sayılı Kanunun 18 inci maddesi uyarınca bütçelerini Eylül ayı sonuna kadar doğrudan Türkiye Büyük Millet Meclisine, bir örneğini de Maliye Bakanlığınca (Bütçe ve Mali Kontrol Genel Müdürlüğü) göndereceklerdir.

B. Düzenleyici ve Denetleyici Kurumlar Tarafından Yürütülecek Bütçe Hazırlık Çalışmaları

5018 sayılı Kanuna ekli (III) sayılı cetvelde yer alan düzenleyici ve denetleyici kurumlar, bütçelerini üç yıllık bütçeleme anlayışına uygun olarak kurumsal, fonksiyonel ve ekonomik sınıflandırma sistemine göre hazırlayacaklardır.

Söz konusu kurumlar, bütçelerini Eylül ayı sonuna kadar doğrudan Türkiye Büyük Millet Meclisine, bir örneğini de Merkezi Yönetim Bütçe Kanunu Tasarısına eklenmek üzere Maliye Bakanlığınca (Bütçe ve Mali Kontrol Genel Müdürlüğü), yatırım tekliflerini ise Yatırım Programı ile ilişkilendirilmek üzere Devlet Planlama Teşkilatı Müsteşarlığına göndereceklerdir.

C. Sosyal Gvenlik Kurumları İle Mahalli İdarelerce Yrtlecek Bte Hazırlık alıřmaları

5018 sayılı Kanuna ekli (IV) sayılı cetvelde yer alan sosyal gvenlik kurumları, 2007, 2008 ve 2009 yıllarına iliřkin bte tahminleri ile 2006 yılı bte bařlangı rakamlarını Maliye Bakanlıđınca belirlenmiř analitik bte sınıflandırmasına uygun olarak; ayrıca 2004–2005 yıllarına iliřkin bte uygulama sonularını da ayrıntılı bir řekilde dzenleyerek Temmuz ayı sonuna kadar Maliye Bakanlıđına (Bte ve Mali Kontrol Genel Mdrlđne), yatırım tekliflerini ise Yatırım Programı ile iliřkilendirilmek zere Devlet Planlama Teřkilatı Msteřarlıđına iletceklerdir.

İl zel idareleri ile belediyeler ise, 5393 sayılı Belediye Kanunu hkmlerine uygun olarak, 2004 ve 2005 yıllarına iliřkin bte uygulama sonuları ve 2006 yılı bte bařlangı rakamları ile 2007, 2008 ve 2009 yıllarına iliřkin gelir ve gider tahminlerini Ađustos ayı sonuna kadar İiřleri Bakanlıđına gndereceklerdir.

İiřleri Bakanlıđı, mahalli idarelerin gelir ve gider tahminlerini konsolide ederek Merkezi Ynetim Bte Kanunu Tasarısına eklenmek zere Eyll ayı sonuna kadar Maliye Bakanlıđına (Bte ve Mali Kontrol Genel Mdrlđne) iletacaktır.

**GENEL BÜTÇE KAPSAMINDAKİ KAMU İDARELERİ (İ SAYILI CETVEL)
2007 YILI BÜTÇESİ ÖDENEK TEKLİF TAVANLARI**

YTL

İDARELER	PERSONEL GİDERLERİ	SOSYAL GÜVENLİK KURUMLARINA DEVLET PRİMİ GİDERLERİ	MAL VE HİZMET ALIM GİDERLERİ	FAİZ GİDERLERİ	CARİ TRANSFERLER	SERMAYE GİDERLERİ	SERMAYE TRANSFERLERİ	BORÇ VERME	YEDEK ÖDENEKLER	İDARE TOPLAMI
CUMHURBAŞKANLIĞI	17.946.000	1.978.000	7.051.000	0	1.016.000	7.227.000	0	0	0	35.218.000
TÜRKİYE BÜYÜK MİLLET MECLİSİ	184.421.000	25.217.000	39.754.000	0	50.388.000	61.754.000	0	0	0	361.534.000
ANAYASA MAHKEMESİ	2.857.000	611.000	1.548.000	0	42.000	15.825.000	0	0	0	20.883.000
YARGITAY	24.971.000	5.372.000	4.503.000	0	142.000	1.424.000	0	0	0	36.412.000
DANIŞTAY	17.916.000	3.653.000	2.423.000	0	176.000	950.000	0	0	0	25.118.000
SAYIŞTAY	36.294.000	7.043.000	15.188.000	0	381.000	1.002.000	0	0	0	59.908.000
BAŞBAKANLIK	48.314.000	8.338.000	89.198.000	0	31.214.000	28.029.000	106.000	0	0	205.199.000
MİLLİ İSTİHBARAT TEŞKİLATI MÜSTEŞARLIĞI	287.351.000	45.490.000	47.021.000	0	0	31.650.000	0	0	0	411.512.000
MİLLİ GÜVENLİK KURULU GENEL SEKRETERLİĞİ	9.167.000	1.088.000	1.568.000	0	0	422.000	0	0	0	12.245.000
BASIN-YAYIN VE ENFORMASYON GENEL MÜDÜRLÜĞÜ	9.043.000	1.839.000	35.622.000	0	56.000	211.000	0	0	0	46.771.000
DEVLET PERSONEL BAŞKANLIĞI	6.136.000	961.000	1.789.000	0	74.000	1.002.000	0	0	0	9.962.000
BAŞBAKANLIK YÜKSEK DENETLEME KURULU	7.187.000	1.193.000	1.692.000	0	65.000	158.000	0	0	0	10.295.000
DEVLET PLANLAMA TEŞKİLATI MÜSTEŞARLIĞI	23.309.000	3.164.000	7.346.000	0	37.128.000	15.403.000	194.331.000	0	0	280.681.000
HAZİNE MÜSTEŞARLIĞI	52.388.000	8.036.000	221.689.000	44.100.000.000	2.866.197.000	11.394.000	190.000.000	2.314.485.000	0	49.764.189.000
DIŞ TİCARET MÜSTEŞARLIĞI	63.471.000	8.625.000	11.221.000	0	251.000	5.486.000	0	0	0	89.054.000
GÜMRÜK MÜSTEŞARLIĞI	125.047.000	31.631.000	20.429.000	0	807.000	30.595.000	0	0	0	208.509.000
TÜRKİYE İSTATİSTİK KURUMU BAŞKANLIĞI	43.001.000	10.057.000	8.068.000	0	237.000	3.165.000	0	0	0	64.528.000
DIYANET İŞLERİ BAŞKANLIĞI	1.118.257.000	308.054.000	25.888.000	0	1.369.000	9.601.000	0	0	0	1.463.169.000
ÖZÜRLÜLER İDARESİ BAŞKANLIĞI	2.014.000	475.000	1.187.000	0	30.000	200.000	0	0	0	3.906.000
AİLE VE SOSYAL ARAŞTIRMALAR GENEL MÜDÜRLÜĞÜ	1.983.000	346.000	909.000	0	23.000	904.000	0	0	0	4.165.000
KADININ STATÜSÜ GENEL MÜDÜRLÜĞÜ	729.000	148.000	556.000	0	6.000	311.000	0	0	0	1.750.000
SOSYAL YARDIMLAŞMA VE DAYANIŞMA GENEL MÜDÜRLÜĞÜ	409.000	49.000	1.576.000	0	28.000	0	0	0	0	2.062.000
SOSYAL HİZMETLER VE Ç.E.K. GENEL MÜDÜRLÜĞÜ	151.952.000	34.657.000	177.315.000	0	116.039.000	61.527.000	0	0	0	541.490.000
AVRUPA BİRLİĞİ GENEL SEKRETERLİĞİ	2.084.000	267.000	6.607.000	0	1.116.000	0	0	0	0	10.074.000
ADALET BAKANLIĞI	1.142.879.000	263.345.000	245.190.000	0	106.313.000	41.838.000	0	0	0	1.799.565.000
MİLLİ SAVUNMA BAKANLIĞI	4.861.444.000	1.347.094.000	6.584.557.000	0	315.370.000	11.500.000	0	0	0	13.119.965.000
İÇİŞLERİ BAKANLIĞI	769.182.000	70.406.000	83.633.000	0	30.078.000	56.068.000	10.234.000	0	0	1.019.601.000
JANDARMA GENEL KOMUTANLIĞI	1.434.510.000	331.048.000	1.018.000.000	0	709.000	94.423.000	0	0	0	2.878.690.000
EMNİYET GENEL MÜDÜRLÜĞÜ	3.682.544.000	979.951.000	580.000.000	0	833.000	232.628.000	0	0	0	5.475.956.000
SAHİL GÜVENLİK KOMUTANLIĞI	61.113.000	15.500.000	101.216.000	0	0	37.347.000	0	0	0	215.176.000
DIŞİŞLERİ BAKANLIĞI	309.860.000	35.690.000	130.502.000	0	142.214.000	79.125.000	0	390.000	0	697.781.000
MALİYE BAKANLIĞI	539.585.000	109.768.000	129.328.000	0	33.561.078.000	91.680.000	2.000.528.000	0	1.832.800.000	38.264.767.000
GELİR İDARESİ BAŞKANLIĞI	837.491.000	161.486.000	173.442.000	0	4.636.000	58.025.000	1.688.000	0	0	1.236.768.000
MİLLİ EĞİTİM BAKANLIĞI	12.276.984.000	2.784.223.000	813.982.000	0	478.630.000	1.487.861.000	18.758.000	0	0	17.860.438.000
BAYINDIRLIK VE İSKAN BAKANLIĞI	276.879.000	79.275.000	31.689.000	0	53.552.000	112.579.000	192.219.000	113.655.000	0	859.848.000
TAPU VE KADASTRO GENEL MÜDÜRLÜĞÜ	199.027.000	55.118.000	13.233.000	0	929.000	127.655.000	0	0	0	395.962.000
KARAYOLLARI GENEL MÜDÜRLÜĞÜ	728.226.000	250.915.000	490.881.000	0	455.000	2.864.009.000	0	0	0	4.334.486.000
SAĞLIK BAKANLIĞI	4.367.469.000	1.123.871.000	386.304.000	0	11.261.000	685.829.000	6.208.000	0	0	6.580.942.000
ULAŞTIRMA BAKANLIĞI	62.383.000	17.583.000	9.203.000	0	131.378.000	692.552.000	150.865.000	0	0	1.063.964.000
DENİZCİLİK MÜSTEŞARLIĞI	30.594.000	5.844.000	3.774.000	0	870.000	14.770.000	0	0	0	55.852.000
TARIM VE KÖYİŞLERİ BAKANLIĞI	785.644.000	223.888.000	100.600.000	0	4.955.822.000	102.346.000	0	100.832.000	0	6.269.132.000
TARIM REFORMU GENEL MÜDÜRLÜĞÜ	12.988.000	3.702.000	880.000	0	72.000	24.318.000	0	0	0	41.960.000
ÇALIŞMA VE SOSYAL GÜVENLİK BAKANLIĞI	58.977.000	10.649.000	9.649.000	0	15.390.129.000	4.363.000	6.668.000	0	0	15.480.435.000
SANAYİ VE TİCARET BAKANLIĞI	67.556.000	13.993.000	14.422.000	0	580.000	4.541.000	11.605.000	125.164.000	0	237.861.000
ENERJİ VE TABİİ KAYNAKLAR BAKANLIĞI	10.517.000	2.803.000	11.736.000	0	18.821.000	55.493.000	0	3.163.000	0	102.533.000
DEVLET SU İŞLERİ GENEL MÜDÜRLÜĞÜ	823.323.000	262.095.000	148.942.000	0	733.000	3.063.108.000	0	0	0	4.298.201.000
PETROL İŞLERİ GENEL MÜDÜRLÜĞÜ	2.147.000	581.000	1.063.000	0	32.000	528.000	0	0	0	4.351.000
KÜLTÜR VE TURİZM BAKANLIĞI	211.564.000	45.114.000	171.299.000	0	13.021.000	95.097.000	43.596.000	4.220.000	0	583.911.000
ÇEVRE VE ORMAN BAKANLIĞI	213.338.000	62.202.000	21.833.000	0	8.540.000	117.717.000	1.795.000	51.049.000	0	476.474.000
DEVLET METEOROLOJİ İŞLERİ GENEL MÜDÜRLÜĞÜ	45.857.000	11.810.000	6.794.000	0	15.139.000	15.720.000	0	0	0	95.320.000
ORMAN GENEL MÜDÜRLÜĞÜ	309.567.000	93.353.000	28.380.000	0	971.000	16.353.000	0	0	0	448.624.000
GENEL BÜTÇE KAPSAMINDAKİ KAMU İDARELERİ TOPLAMI	36.357.895.000	8.869.599.000	12.040.680.000	44.100.000.000	58.348.951.000	10.475.713.000	2.828.601.000	2.712.958.000	1.832.800.000	177.567.197.000

NOT: Genel bütçe kapsamındaki kamu idarelerinin ödenek teklif tavanlarına, özel bütçeli idarelere yapılacak hazine yardımları dahil edilmemiştir

ÖZEL BÜTÇELİ İDARELER (II SAYILI CETVEL)
2007 YILI BÜTÇESİ ÖĐENEK TEKLİF TAVANLARI

YTL

İDARELER	PERSONEL GİDERLERİ	SOSYAL GÜVENLİK KURUMLARINA DEVLET PRİMİ GİDERLERİ	MAL VE HİZMET ALIM GİDERLERİ	FAİZ GİDERLERİ	CARİ TRANSFERLER	SERMAYE GİDERLERİ	SERMAYE TRANSFERLERİ	BORÇ VERME	YEDEK ÖĐENEKLER	İDARE TOPLAMI
YÜKSEKÖĐRETİM KURULU	5.611.000	1.444.000	1.824.000	0	15.435.000	528.000	0	0	0	24.842.000
ANKARA ÜNİVERSİTESİ	173.299.000	42.988.000	40.056.000	0	6.022.000	51.563.000	0	0	0	313.928.000
ORTA DOĐU TEKNİK ÜNİVERSİTESİ	91.693.000	22.500.000	45.303.000	0	3.735.000	38.298.000	0	0	0	201.529.000
HACETTEPE ÜNİVERSİTESİ	155.500.000	39.999.000	43.217.000	0	5.182.000	88.127.000	0	0	0	332.025.000
GAZİ ÜNİVERSİTESİ	154.167.000	35.885.000	41.824.000	0	3.206.000	38.711.000	0	0	0	273.793.000
İSTANBUL ÜNİVERSİTESİ	238.056.000	62.291.000	94.059.000	0	8.944.000	34.486.000	0	0	0	437.836.000
İSTANBUL TEKNİK ÜNİVERSİTESİ	74.827.000	18.528.000	25.392.000	0	2.099.000	49.985.000	0	0	0	170.831.000
BOĐAZIÇI ÜNİVERSİTESİ	40.067.000	10.124.000	21.249.000	0	2.027.000	22.824.000	0	0	0	96.291.000
MARMARA ÜNİVERSİTESİ	102.794.000	23.103.000	30.173.000	0	1.562.000	35.744.000	0	0	0	193.376.000
YILDIZ TEKNİK ÜNİVERSİTESİ	45.543.000	10.437.000	12.174.000	0	1.033.000	20.576.000	0	0	0	89.763.000
MİMAR SİNAN GÜZEL SANATLAR ÜNİVERSİTESİ	20.865.000	5.133.000	5.720.000	0	485.000	11.190.000	0	0	0	43.393.000
EĐE ÜNİVERSİTESİ	137.854.000	34.016.000	30.860.000	0	4.640.000	37.973.000	0	0	0	245.343.000
DOKUZ EYLÜL ÜNİVERSİTESİ	117.368.000	28.916.000	22.749.000	0	1.637.000	27.871.000	0	0	0	198.541.000
TRAKYA ÜNİVERSİTESİ	54.794.000	13.168.000	15.710.000	0	676.000	15.082.000	0	0	0	99.430.000
ULUDAĐ ÜNİVERSİTESİ	83.145.000	19.275.000	32.677.000	0	2.886.000	21.067.000	0	0	0	159.050.000
ANADOLU ÜNİVERSİTESİ	93.414.000	23.641.000	44.546.000	0	4.713.000	37.145.000	0	0	0	203.459.000
SELÇUK ÜNİVERSİTESİ	105.848.000	23.101.000	47.321.000	0	1.296.000	43.097.000	0	0	0	220.663.000
AKDENİZ ÜNİVERSİTESİ	58.663.000	14.718.000	15.872.000	0	669.000	14.106.000	0	0	0	104.028.000
ERCİYES ÜNİVERSİTESİ	68.159.000	13.508.000	20.126.000	0	1.107.000	14.211.000	0	0	0	117.111.000
CUMHURİYET ÜNİVERSİTESİ	50.257.000	11.513.000	10.671.000	0	875.000	17.474.000	0	0	0	90.790.000
ÇUKUROVA ÜNİVERSİTESİ	101.599.000	24.353.000	27.258.000	0	2.441.000	25.498.000	0	0	0	181.149.000
ONDOKUZ MAYIS ÜNİVERSİTESİ	77.346.000	18.386.000	13.445.000	0	1.131.000	18.682.000	0	0	0	128.990.000
KARADENİZ TEKNİK ÜNİVERSİTESİ	74.176.000	17.181.000	23.521.000	0	1.119.000	18.542.000	0	0	0	134.539.000
ATATÜRK ÜNİVERSİTESİ	107.309.000	23.083.000	34.579.000	0	2.577.000	27.260.000	0	0	0	194.808.000
İNÖNÜ ÜNİVERSİTESİ	46.847.000	10.271.000	17.077.000	0	656.000	12.165.000	0	0	0	87.016.000
FIRAT ÜNİVERSİTESİ	57.943.000	12.444.000	16.416.000	0	895.000	20.377.000	0	0	0	108.075.000
DİCLE ÜNİVERSİTESİ	56.328.000	11.879.000	15.579.000	0	929.000	25.974.000	0	0	0	116.689.000
YÜZÜNCÜ YIL ÜNİVERSİTESİ	54.337.000	10.907.000	12.394.000	0	521.000	11.179.000	0	0	0	89.338.000
GAZİANTEP ÜNİVERSİTESİ	38.386.000	8.141.000	11.068.000	0	830.000	22.947.000	0	0	0	81.372.000
İZMİR YÜKSEK TEKNOLOĐİ ENSTİTÜSÜ	12.491.000	3.224.000	4.754.000	0	146.000	19.555.000	0	0	0	40.170.000
GEBZE YÜKSEK TEKNOLOĐİ ENSTİTÜSÜ	10.835.000	2.446.000	4.115.000	0	102.000	14.608.000	0	0	0	32.106.000
HARRAN ÜNİVERSİTESİ	29.128.000	6.462.000	7.125.000	0	264.000	31.421.000	0	0	0	74.400.000
SÜLEYMAN DEMİREL ÜNİVERSİTESİ	60.543.000	13.795.000	14.534.000	0	569.000	22.736.000	0	0	0	112.177.000
ADNAN MENDERES ÜNİVERSİTESİ	31.135.000	7.814.000	7.985.000	0	658.000	21.964.000	0	0	0	69.556.000
ZONGULDAK KARAEĐMAS ÜNİVERSİTESİ	35.831.000	7.610.000	12.837.000	0	2.008.000	29.269.000	0	0	0	87.555.000
MERSİN ÜNİVERSİTESİ	41.696.000	9.137.000	11.261.000	0	644.000	22.176.000	0	0	0	84.914.000
PAMUKKALE ÜNİVERSİTESİ	42.499.000	10.057.000	8.727.000	0	427.000	22.348.000	0	0	0	84.058.000
BALIKESİR ÜNİVERSİTESİ	26.049.000	5.243.000	8.303.000	0	395.000	16.090.000	0	0	0	56.080.000
KOCAELİ ÜNİVERSİTESİ	61.989.000	13.131.000	22.691.000	0	721.000	39.262.000	0	0	0	137.794.000
SAKARYA ÜNİVERSİTESİ	37.485.000	7.577.000	15.599.000	0	975.000	18.418.000	0	0	0	80.054.000
CELAL BAYAR ÜNİVERSİTESİ	38.324.000	8.425.000	14.821.000	0	471.000	15.648.000	0	0	0	77.689.000
ABANT İZZET BAYSAL ÜNİVERSİTESİ	39.045.000	8.474.000	14.086.000	0	429.000	31.077.000	0	0	0	93.111.000
MUSTAFA KEMAL ÜNİVERSİTESİ	22.687.000	5.039.000	8.120.000	0	658.000	23.307.000	0	0	0	59.811.000
AFYON KOCATEPE ÜNİVERSİTESİ	36.020.000	7.856.000	10.178.000	0	389.000	17.428.000	0	0	0	71.871.000
KAFKAS ÜNİVERSİTESİ	18.348.000	3.737.000	7.847.000	0	320.000	14.289.000	0	0	0	44.541.000
ÇANAKKALE ONSEKİZ MART ÜNİVERSİTESİ	26.113.000	6.280.000	10.034.000	0	379.000	10.865.000	0	0	0	53.671.000
NİĐDE ÜNİVERSİTESİ	21.144.000	4.896.000	6.556.000	0	441.000	11.652.000	0	0	0	44.689.000
DUMLUPINAR ÜNİVERSİTESİ	26.700.000	5.312.000	8.792.000	0	450.000	16.742.000	0	0	0	57.996.000
GAZİOSMANPAŐA ÜNİVERSİTESİ	24.046.000	5.585.000	8.735.000	0	402.000	17.402.000	0	0	0	56.170.000
MUĐLA ÜNİVERSİTESİ	23.930.000	5.353.000	10.615.000	0	303.000	12.771.000	0	0	0	52.972.000
KAHRAMANMARAŐ SÜTÇÜ İMAM ÜNİVERSİTESİ	30.014.000	6.404.000	10.201.000	0	238.000	26.091.000	0	0	0	72.948.000
KIRIKKALE ÜNİVERSİTESİ	27.256.000	6.204.000	6.707.000	0	279.000	14.353.000	0	0	0	54.799.000
ÖSMANGAZİ ÜNİVERSİTESİ	45.107.000	10.866.000	12.424.000	0	1.087.000	18.800.000	0	0	0	88.284.000
GALATASARAY ÜNİVERSİTESİ	12.011.000	2.727.000	6.062.000	0	217.000	7.649.000	0	0	0	28.666.000
ÖĐRENCİ SEÇME VE YERLEŐTİRME MERKEZİ	5.634.000	1.325.000	126.225.000	0	29.098.000	29.435.000	0	0	0	191.717.000
ATATÜRK KÜLTÜR, DİL VE TARİH YÜKSEK KURUMU BAŐKANLIĐI	5.391.000	1.060.000	21.273.000	0	652.000	1.281.000	0	0	0	29.657.000
TÜRKİYE VE ORTA DOĐU AMME İDARESİ ENSTİTÜSÜ	2.028.000	522.000	1.272.000	0	317.000	580.000	0	0	0	4.719.000
TÜRKİYE BİLİMSSEL VE TEKNOLOĐİK ARAŐTIRMA KURUMU	106.038.000	31.892.000	139.224.000	0	159.915.000	164.179.000	438.616.000	0	0	1.039.864.000
TÜRKİYE BİLİMLER AKADEMİSİ BAŐKANLIĐI	429.000	131.000	1.922.000	0	2.080.000	422.000	0	0	0	4.984.000
TÜRKİYE ADALET AKADEMİSİ BAŐKANLIĐI	930.000	148.000	1.252.000	0	21.000	3.553.000	0	0	0	5.904.000
YÜKSEK ÖĐRENİM KREDİ VE YURTLAR KURUMU GENEL MÜDÜRLÜĐÜ	130.048.000	26.522.000	214.572.000	0	235.745.000	94.423.000	0	971.128.000	0	1.672.438.000
GENÇLİK VE SPOR GENEL MÜDÜRLÜĐÜ	18.842.000	4.403.000	72.995.000	0	142.191.000	77.630.000	23.225.000	0	0	339.286.000
DEVLET TİYATROLARI GENEL MÜDÜRLÜĐÜ	58.794.000	12.450.000	18.225.000	0	369.000	3.165.000	0	0	0	93.003.000
DEVLET OPERA VE BALESİ GENEL MÜDÜRLÜĐÜ	82.766.000	16.544.000	15.282.000	0	317.000	1.246.000	0	0	0	116.155.000
VAKIFLAR GENEL MÜDÜRLÜĐÜ	49.968.000	10.983.000	138.375.000	0	19.043.000	209.615.000	0	0	0	427.984.000
HÜDÜT VE SAHİLLER SAĐLIK GENEL MÜDÜRLÜĐÜ	12.290.000	2.259.000	8.217.000	0	170.000	77.612.000	0	0	0	100.548.000
TÜRK AKREDİTASYON KURUMU	2.222.000	227.000	1.823.000	0	267.000	264.000	0	0	0	4.803.000
TÜRK STANDARTLARI ENSTİTÜSÜ	92.966.000	26.503.000	36.934.000	0	11.605.000	17.935.000	0	0	0	185.943.000
MİLLİ PRODÜKTİVİTE MERKEZİ	5.634.000	1.780.000	2.912.000	0	31.000	369.000	0	0	0	10.726.000
TÜRK PATENT ENSTİTÜSÜ	7.122.000	1.305.000	19.138.000	0	2.495.000	1.055.000	0	0	0	31.115.000
ULUSAL BOR ARAŐTIRMA ENSTİTÜSÜ	1.330.000	237.000	722.000	0	0	3.165.000	0	0	0	4.544.000
TÜRKİYE ATOM ENERJİSİ KURUMU	24.678.000	4.747.000	9.537.000	0	2.490.000	13.768.000	0	0	0	55.230.000
SAVUNMA SANAYİ MÜŐEAŐLİĐI	9.466.000	1.681.000	8.683.000	0	411.000	5.275.000	0	0	0	25.516.000
KUÇUK VE ORTA ÖLÇEKLİ SANAYİ GELİŐTİRME VE DESTEKLEME İDARESİ BAŐKANLIĐI	31.873.000	3.619.000	24.096.000	0	96.506.000	7.249.000	4.145.000	55.915.000	0	223.403.000
İHRACATI GELİŐTİRME ETÜD MERKEZİ	7.223.000	1.384.000	5.053.000	0	248.000	63.000	0	0	0	13.971.000
TÜRK İŐBİRLİĐİ VE KALKINMA İDARESİ BAŐKANLIĐI	3.910.000	752.000	6.070.000	0	25.109.000	10.207.000	0	0	0	46.048.000
ÖZEL ÇEVRE KORUMA KURUMU BAŐKANLIĐI	2.141.000	475.000	5.598.000	0	480.000	9.625.000	7.777.000	0	0	26.096.000
GAĐ BÖLGE KALKINMA İDARESİ BAŐKANLIĐI	4.846.000	1.149.000	5.832.000	0	385.000	11.601.000	0	0	0	23.813.000
ÖZELLEŐTİRME İDARESİ BAŐKANLIĐI	11.003.000	1.299.000	3.574.000	0	495.000	0	0	0	0	16.371.000
ELEKTRİK İŐLERİ ETÜD İDARESİ GENEL MÜDÜRLÜĐÜ	22.602.000	6.374.000	3.452.000	0	1.282.000	3.165.000	0	0	0	36.875.000
MADEN TETKİK VE ARAMA GENEL MÜDÜRLÜĐÜ	78.430.000	21.091.000	10.124.000	0	5.821.000	33.760.000	0	0</		

**GENEL BÜTÇE KAPSAMINDAKİ KAMU İDARELERİ (I SAYILI CETVEL)
2008 YILI BÜTÇESİ ÖDENEK TEKLİF TAVANLARI**

YTL

İDARELER	PERSONEL GİDERLERİ	SOSYAL GÜVENLİK KURUMLARINA DEVLET PRİMİ GİDERLERİ	MAL VE HİZMET ALIM GİDERLERİ	FAİZ GİDERLERİ	CARİ TRANSFERLER	SERMAYE GİDERLERİ	SERMAYE TRANSFERLERİ	BORÇ VERME	YEDEK ÖDENEKLER	İDARE TOPLAMI
CUMHURBAŞKANLIĞI	19.147.000	2.064.000	7.368.000	0	1.062.000	7.552.000	0	0	0	37.193.000
TÜRKİYE BÜYÜK MİLLET MECLİSİ	196.763.000	26.308.000	41.543.000	0	52.655.000	64.533.000	0	0	0	381.802.000
ANAYASA MAHKEMESİ	3.048.000	637.000	1.618.000	0	44.000	16.537.000	0	0	0	21.884.000
YARGITAY	26.642.000	5.604.000	4.706.000	0	148.000	1.488.000	0	0	0	38.588.000
DANIŞTAY	19.115.000	3.811.000	2.532.000	0	184.000	993.000	0	0	0	26.635.000
SAYIŞTAY	38.723.000	7.348.000	15.871.000	0	398.000	1.047.000	0	0	0	63.387.000
BAŞBAKANLIK	51.547.000	8.699.000	93.212.000	0	32.619.000	29.290.000	111.000	0	0	215.478.000
MİLLİ İSTİHBARAT TEŞKİLATI MÜSTEŞARLIĞI	306.582.000	47.459.000	49.137.000	0	0	33.074.000	0	0	0	436.252.000
MİLLİ GÜVENLİK KURULU GENEL SEKRETERLİĞİ	9.781.000	1.135.000	1.639.000	0	0	441.000	0	0	0	12.996.000
BASIN-YAYIN VE ENFORMASYON GENEL MÜDÜRLÜĞÜ	9.648.000	1.919.000	37.225.000	0	59.000	220.000	0	0	0	49.071.000
DEVLET PERSONEL BAŞKANLIĞI	6.547.000	1.003.000	1.870.000	0	77.000	1.047.000	0	0	0	10.544.000
BAŞBAKANLIK YÜKSEK DENETLEME KURULU	7.668.000	1.245.000	1.768.000	0	68.000	165.000	0	0	0	10.914.000
DEVLET PLANLAMA TEŞKİLATI MÜSTEŞARLIĞI	24.869.000	3.301.000	7.677.000	0	38.799.000	16.096.000	203.076.000	0	0	293.818.000
HAZİNE MÜSTEŞARLIĞI	55.894.000	8.384.000	216.040.000	41.760.000.000	3.029.901.000	11.907.000	198.000.000	2.387.766.000	0	47.667.892.000
DIŞ TİCARET MÜSTEŞARLIĞI	67.719.000	8.998.000	11.726.000	0	262.000	5.733.000	0	0	0	94.438.000
GÜMRÜK MÜSTEŞARLIĞI	133.416.000	33.000.000	21.348.000	0	843.000	31.972.000	0	0	0	220.579.000
TÜRKİYE İSTATİSTİK KURUMU BAŞKANLIĞI	45.879.000	10.492.000	8.431.000	0	248.000	3.307.000	0	0	0	68.357.000
DIYANET İŞLERİ BAŞKANLIĞI	1.193.097.000	321.386.000	27.053.000	0	1.431.000	10.033.000	0	0	0	1.553.000.000
ÖZÜRLÜLER İDARESİ BAŞKANLIĞI	2.149.000	496.000	1.240.000	0	31.000	209.000	0	0	0	4.125.000
AİLE VE SOSYAL ARAŞTIRMALAR GENEL MÜDÜRLÜĞÜ	2.116.000	361.000	950.000	0	24.000	945.000	0	0	0	4.396.000
KADININ STATÜSÜ GENEL MÜDÜRLÜĞÜ	778.000	154.000	581.000	0	6.000	325.000	0	0	0	1.844.000
SOSYAL YARDIMLAŞMA VE DAYANIŞMA GENEL MÜDÜRLÜĞÜ	436.000	51.000	1.647.000	0	29.000	0	0	0	0	2.163.000
SOSYAL HİZMETLER VE Ç.E.K. GENEL MÜDÜRLÜĞÜ	162.121.000	36.157.000	185.294.000	0	121.261.000	64.296.000	0	0	0	569.129.000
AVRUPA BİRLİĞİ GENEL SEKRETERLİĞİ	2.223.000	279.000	6.904.000	0	1.166.000	0	0	0	0	10.572.000
ADALET BAKANLIĞI	1.219.367.000	274.742.000	256.224.000	0	6.597.000	43.721.000	0	0	0	1.800.651.000
MİLLİ SAVUNMA BAKANLIĞI	5.186.799.000	1.405.395.000	6.840.352.000	0	329.562.000	12.018.000	0	0	0	13.774.126.000
İÇİŞLERİ BAKANLIĞI	820.660.000	73.453.000	87.396.000	0	31.432.000	58.591.000	10.695.000	0	0	1.082.227.000
JANDARMA GENEL KOMUTANLIĞI	1.530.515.000	345.375.000	1.064.000.000	0	741.000	98.672.000	0	0	0	3.039.303.000
EMNİYET GENEL MÜDÜRLÜĞÜ	3.929.001.000	1.022.362.000	606.000.000	0	870.000	243.096.000	0	0	0	5.801.329.000
SAHİL GÜVENLİK KOMUTANLIĞI	65.203.000	16.171.000	105.771.000	0	0	39.028.000	0	0	0	226.173.000
DIŞİŞLERİ BAKANLIĞI	330.598.000	37.235.000	136.375.000	0	148.614.000	82.686.000	0	408.000	0	735.916.000
MALİYE BAKANLIĞI	575.697.000	114.519.000	135.148.000	0	36.936.442.000	95.806.000	1.000.552.000	0	2.154.000.000	41.012.164.000
GELİR İDARESİ BAŞKANLIĞI	893.541.000	168.475.000	181.247.000	0	4.845.000	60.636.000	1.764.000	0	0	1.310.508.000
MİLLİ EĞİTİM BAKANLIĞI	13.098.629.000	2.904.721.000	850.611.000	0	500.168.000	1.554.815.000	19.602.000	0	0	18.928.546.000
BAYINDIRLIK VE İSKAN BAKANLIĞI	295.409.000	82.706.000	33.115.000	0	55.962.000	117.645.000	200.869.000	118.769.000	0	904.475.000
TAPU VE KADASTRO GENEL MÜDÜRLÜĞÜ	212.347.000	57.503.000	13.828.000	0	971.000	133.399.000	0	0	0	418.048.000
KARAYOLLARI GENEL MÜDÜRLÜĞÜ	776.963.000	261.774.000	512.971.000	0	475.000	2.992.889.000	0	0	0	4.545.072.000
SAĞLIK BAKANLIĞI	4.659.765.000	1.172.511.000	403.688.000	0	11.768.000	716.691.000	6.487.000	0	0	6.970.910.000
ULAŞTIRMA BAKANLIĞI	66.558.000	18.344.000	9.617.000	0	137.290.000	723.717.000	157.654.000	0	0	1.113.180.000
DENİZCİLİK MÜSTEŞARLIĞI	32.642.000	6.097.000	3.944.000	0	909.000	15.435.000	0	0	0	59.027.000
TARIM VE KÖYİŞLERİ BAKANLIĞI	838.224.000	233.578.000	105.127.000	0	5.945.424.000	106.952.000	0	105.369.000	0	7.334.674.000
TARIM REFORMU GENEL MÜDÜRLÜĞÜ	13.857.000	3.862.000	920.000	0	75.000	25.412.000	0	0	0	44.126.000
ÇALIŞMA VE SOSYAL GÜVENLİK BAKANLIĞI	62.924.000	11.110.000	10.083.000	0	18.520.225.000	4.559.000	6.968.000	0	0	18.615.869.000
SANAYİ VE TİCARET BAKANLIĞI	72.077.000	14.599.000	15.071.000	0	606.000	4.745.000	12.127.000	130.796.000	0	250.021.000
ENERJİ VE TABİİ KAYNAKLAR BAKANLIĞI	11.221.000	2.924.000	12.264.000	0	19.668.000	57.990.000	0	3.305.000	0	107.372.000
DEVLET SU İŞLERİ GENEL MÜDÜRLÜĞÜ	878.424.000	273.438.000	155.644.000	0	766.000	3.200.948.000	0	0	0	4.509.220.000
PETROL İŞLERİ GENEL MÜDÜRLÜĞÜ	2.291.000	606.000	1.111.000	0	33.000	552.000	0	0	0	4.593.000
KÜLTÜR VE TURİZM BAKANLIĞI	225.723.000	47.066.000	179.007.000	0	13.607.000	99.376.000	45.558.000	4.410.000	0	614.747.000
ÇEVRE VE ORMAN BAKANLIĞI	227.616.000	64.894.000	22.815.000	0	8.924.000	123.014.000	1.876.000	53.346.000	0	502.485.000
DEVLET METEOROLOJİ İŞLERİ GENEL MÜDÜRLÜĞÜ	48.926.000	12.321.000	7.100.000	0	15.820.000	16.427.000	0	0	0	100.594.000
ORMAN GENEL MÜDÜRLÜĞÜ	330.285.000	97.393.000	29.657.000	0	1.015.000	17.089.000	0	0	0	475.439.000
GENEL BÜTÇE KAPSAMINDAKİ KAMU İDARELERİ TOPLAMI	38.791.170.000	9.253.465.000	12.526.466.000	41.760.000.000	65.974.124.000	10.947.119.000	1.865.339.000	2.804.169.000	2.154.000.000	186.075.852.000

NOT: Genel bütçe kapsamındaki kamu idarelerinin ödenek teklif tavanlarına, özel bütçeli idarelere yapılacak hazine yardımları dahil edilmemiştir

GENEL VE ÖZEL BÜTÇE TOPLAMI	43.123.002.000	10.244.994.000	14.771.405.000	41.760.000.000	66.843.647.000	13.891.660.000	2.360.422.000	3.877.429.000	2.154.000.000	199.026.559.000
------------------------------------	-----------------------	-----------------------	-----------------------	-----------------------	-----------------------	-----------------------	----------------------	----------------------	----------------------	------------------------

ÖZEL BÜTÇELİ İDARELER (II SAYILI CETVEL)
2008 YILI BÜTÇESİ ÖDENEK TEKLİF TAVANLARI

YTL

İDARELER	PERSONEL GİDERLERİ	SOSYAL GÜVENLİK KURUMLARINA DEVLET PRİMİ GİDERLERİ	MAL VE HİZMET ALIM GİDERLERİ	FAİZ GİDERLERİ	CARİ TRANSFERLER	SERMAYE GİDERLERİ	SERMAYE TRANSFERLERİ	BORÇ VERME	YEDEK ÖDENEKLER	İDARE TOPLAMI
YÜKSEKÖĞRETİM KURULU	5.987.000	1.506.000	1.906.000	0	16.130.000	552.000	0	0	0	26.081.000
ANKARA ÜNİVERSİTESİ	184.897.000	44.848.000	41.859.000	0	6.293.000	53.883.000	0	0	0	331.780.000
ORTA DOĞU TEKNİK ÜNİVERSİTESİ	97.830.000	23.474.000	47.342.000	0	3.903.000	40.021.000	0	0	0	212.570.000
HACETTEPE ÜNİVERSİTESİ	165.907.000	41.730.000	45.162.000	0	5.415.000	92.093.000	0	0	0	350.307.000
GAZİ ÜNİVERSİTESİ	164.485.000	37.438.000	43.706.000	0	3.350.000	40.453.000	0	0	0	289.432.000
İSTANBUL ÜNİVERSİTESİ	253.988.000	64.987.000	98.292.000	0	9.346.000	36.038.000	0	0	0	462.651.000
İSTANBUL TEKNİK ÜNİVERSİTESİ	79.835.000	19.330.000	26.535.000	0	2.193.000	52.234.000	0	0	0	180.127.000
BOĞAZİÇİ ÜNİVERSİTESİ	42.749.000	10.562.000	22.205.000	0	2.118.000	23.851.000	0	0	0	101.485.000
MARMARA ÜNİVERSİTESİ	109.674.000	24.103.000	31.531.000	0	1.632.000	37.352.000	0	0	0	204.292.000
YILDIZ TEKNİK ÜNİVERSİTESİ	48.591.000	10.889.000	12.722.000	0	1.079.000	21.502.000	0	0	0	94.783.000
MİMAR SİNAN GÜZEL SANATLAR ÜNİVERSİTESİ	22.261.000	5.355.000	5.977.000	0	507.000	11.694.000	0	0	0	45.794.000
EGE ÜNİVERSİTESİ	147.080.000	35.488.000	32.249.000	0	4.849.000	39.682.000	0	0	0	259.348.000
DOKUZ EYLÜL ÜNİVERSİTESİ	125.223.000	30.167.000	23.773.000	0	1.711.000	29.125.000	0	0	0	209.999.000
TRAKYA ÜNİVERSİTESİ	58.461.000	13.738.000	16.417.000	0	706.000	15.761.000	0	0	0	105.083.000
ULUDAĞ ÜNİVERSİTESİ	88.710.000	20.109.000	34.147.000	0	3.016.000	22.015.000	0	0	0	167.997.000
ANADOLU ÜNİVERSİTESİ	99.666.000	24.664.000	46.551.000	0	4.925.000	38.817.000	0	0	0	214.623.000
SELÇUK ÜNİVERSİTESİ	112.932.000	24.101.000	49.450.000	0	1.354.000	45.036.000	0	0	0	232.873.000
AKDENİZ ÜNİVERSİTESİ	62.589.000	15.355.000	16.586.000	0	699.000	14.741.000	0	0	0	109.970.000
ERCIYES ÜNİVERSİTESİ	72.721.000	14.093.000	21.032.000	0	1.157.000	14.850.000	0	0	0	123.853.000
CUMHURİYET ÜNİVERSİTESİ	53.620.000	12.011.000	11.151.000	0	914.000	18.260.000	0	0	0	95.956.000
ÇUKUROVA ÜNİVERSİTESİ	108.399.000	25.407.000	28.485.000	0	2.551.000	26.645.000	0	0	0	191.487.000
ONDOKUZ MAYIS ÜNİVERSİTESİ	82.522.000	19.182.000	14.050.000	0	1.182.000	19.523.000	0	0	0	136.459.000
KARADENİZ TEKNİK ÜNİVERSİTESİ	79.140.000	17.925.000	24.579.000	0	1.169.000	19.376.000	0	0	0	142.189.000
ATATÜRK ÜNİVERSİTESİ	114.491.000	24.082.000	36.135.000	0	2.693.000	28.487.000	0	0	0	205.888.000
İNÖNÜ ÜNİVERSİTESİ	49.982.000	10.716.000	17.845.000	0	686.000	12.712.000	0	0	0	91.941.000
FIRAT ÜNİVERSİTESİ	61.821.000	12.983.000	17.155.000	0	935.000	21.294.000	0	0	0	114.188.000
DİCLE ÜNİVERSİTESİ	60.098.000	12.393.000	16.280.000	0	971.000	27.143.000	0	0	0	116.885.000
YÜZÜNCÜ YIL ÜNİVERSİTESİ	57.974.000	11.379.000	12.952.000	0	544.000	11.682.000	0	0	0	94.531.000
GAZİANTEP ÜNİVERSİTESİ	40.955.000	8.493.000	11.566.000	0	867.000	23.980.000	0	0	0	85.861.000
İZMİR YÜKSEK TEKNOLOJİ ENSTİTÜSÜ	13.327.000	3.644.000	4.968.000	0	153.000	20.435.000	0	0	0	42.247.000
GEBZE YÜKSEK TEKNOLOJİ ENSTİTÜSÜ	11.560.000	2.552.000	4.300.000	0	107.000	15.265.000	0	0	0	33.784.000
HARRAN ÜNİVERSİTESİ	31.077.000	6.742.000	7.446.000	0	276.000	32.835.000	0	0	0	78.376.000
SÜLEYMAN DEMİREL ÜNİVERSİTESİ	64.595.000	14.392.000	15.188.000	0	595.000	23.759.000	0	0	0	118.529.000
ADNAN MENDERES ÜNİVERSİTESİ	33.219.000	8.152.000	8.344.000	0	688.000	22.952.000	0	0	0	73.355.000
ZONGULDAK KARAEMLAS ÜNİVERSİTESİ	38.229.000	7.939.000	13.415.000	0	2.098.000	30.586.000	0	0	0	92.267.000
MERSİN ÜNİVERSİTESİ	44.487.000	9.532.000	11.768.000	0	673.000	23.174.000	0	0	0	89.634.000
PAMUKKALE ÜNİVERSİTESİ	45.343.000	10.492.000	9.120.000	0	446.000	23.354.000	0	0	0	88.755.000
BALIKESİR ÜNİVERSİTESİ	27.792.000	5.470.000	8.677.000	0	413.000	16.814.000	0	0	0	59.166.000
KOCAELİ ÜNİVERSİTESİ	66.138.000	13.699.000	23.712.000	0	753.000	41.029.000	0	0	0	145.331.000
SAKARYA ÜNİVERSİTESİ	39.994.000	7.905.000	16.301.000	0	1.019.000	19.247.000	0	0	0	84.466.000
CELAL BAYAR ÜNİVERSİTESİ	40.889.000	8.790.000	15.488.000	0	492.000	16.352.000	0	0	0	82.011.000
ABANT İZZET BAYSAL ÜNİVERSİTESİ	41.658.000	8.841.000	14.720.000	0	448.000	32.475.000	0	0	0	98.142.000
MUSTAFA KEMAL ÜNİVERSİTESİ	24.205.000	5.257.000	8.485.000	0	688.000	24.356.000	0	0	0	62.991.000
AFYON KOCATEPE ÜNİVERSİTESİ	38.431.000	8.196.000	10.636.000	0	407.000	18.212.000	0	0	0	75.882.000
KAFKAS ÜNİVERSİTESİ	19.576.000	3.899.000	8.200.000	0	334.000	14.932.000	0	0	0	46.941.000
ÇANAKKALE ONSEKİZ MART ÜNİVERSİTESİ	27.861.000	6.552.000	10.486.000	0	396.000	11.354.000	0	0	0	56.649.000
NİĞDE ÜNİVERSİTESİ	22.559.000	5.108.000	6.851.000	0	461.000	12.176.000	0	0	0	47.155.000
DÜMLÜPİNAR ÜNİVERSİTESİ	28.487.000	5.542.000	9.188.000	0	470.000	17.495.000	0	0	0	61.182.000
GAZİOSMANPAŞA ÜNİVERSİTESİ	25.655.000	5.827.000	9.128.000	0	420.000	18.185.000	0	0	0	59.215.000
MUĞLA ÜNİVERSİTESİ	25.532.000	5.585.000	11.093.000	0	317.000	13.346.000	0	0	0	55.873.000
KAHRAMANMARAŞ SÜTÇÜ İMAM ÜNİVERSİTESİ	32.023.000	6.681.000	10.660.000	0	249.000	27.265.000	0	0	0	76.878.000
KIRIKALE ÜNİVERSİTESİ	29.080.000	6.473.000	7.009.000	0	292.000	14.999.000	0	0	0	57.853.000
OSMANGAZİ ÜNİVERSİTESİ	48.126.000	11.336.000	12.983.000	0	1.136.000	19.646.000	0	0	0	93.227.000
GALATASARAY ÜNİVERSİTESİ	12.815.000	2.845.000	6.335.000	0	227.000	7.993.000	0	0	0	30.215.000
ÖĞRENCİ SEÇME VE YERLEŞTİRME MERKEZİ	6.011.000	1.382.000	131.905.000	0	30.407.000	30.760.000	0	0	0	200.465.000
ATATÜRK KÜLTÜR, DİL VE TARİH YÜKSEK KURUMU BAŞKANLIĞI	5.752.000	1.106.000	22.230.000	0	681.000	1.339.000	0	0	0	31.108.000
TÜRKİYE VE ORTA DOĞU AMME İDARESİ ENSTİTÜSÜ	2.164.000	545.000	1.329.000	0	331.000	606.000	0	0	0	4.975.000
TÜRKİYE BİLİMSEL VE TEKNOLOJİK ARAŞTIRMA KURUMU	113.135.000	33.272.000	145.489.000	0	167.111.000	171.567.000	458.354.000	0	0	1.088.928.000
TÜRKİYE BİLİMLER AKADEMİSİ BAŞKANLIĞI	458.000	137.000	2.008.000	0	2.174.000	441.000	0	0	0	5.218.000
TÜRKİYE ADALET AKADEMİSİ BAŞKANLIĞI	992.000	154.000	1.308.000	0	22.000	3.713.000	0	0	0	6.189.000
YÜKSEK ÖĞRENİM KREDİ VE YURTLAR KURUMU GENEL MÜDÜRLÜĞÜ	138.752.000	27.670.000	224.228.000	0	246.354.000	98.672.000	0	1.014.829.000	0	1.750.505.000
GENÇLİK VE SPOR GENEL MÜDÜRLÜĞÜ	20.103.000	4.594.000	76.280.000	0	148.590.000	81.123.000	24.270.000	0	0	354.960.000
DEVLET TİYATROLARI GENEL MÜDÜRLÜĞÜ	62.729.000	12.989.000	19.045.000	0	386.000	3.307.000	0	0	0	98.456.000
DEVLET OPERA VE BALESİ GENEL MÜDÜRLÜĞÜ	88.305.000	17.260.000	15.970.000	0	331.000	1.302.000	0	0	0	123.168.000
VAKIFLAR GENEL MÜDÜRLÜĞÜ	53.312.000	11.458.000	144.602.000	0	19.900.000	219.048.000	0	0	0	448.320.000
HÜDÜT VE SAHİLLER SAĞLIK GENEL MÜDÜRLÜĞÜ	13.113.000	2.357.000	8.587.000	0	178.000	81.105.000	0	0	0	105.340.000
TÜRK AKREDİTASYON KURUMU	2.371.000	237.000	1.905.000	0	279.000	276.000	0	0	0	5.068.000
TÜRK STANDARTLARI ENSTİTÜSÜ	99.188.000	27.650.000	38.596.000	0	12.127.000	18.742.000	0	0	0	196.303.000
MİLLİ ÜRETİM VE GELİŞTİRME MERKEZİ	6.011.000	1.857.000	3.043.000	0	32.000	386.000	0	0	0	11.329.000
TÜRK PATENT ENSTİTÜSÜ	7.599.000	1.361.000	19.999.000	0	2.607.000	1.102.000	0	0	0	32.668.000
ULUSAL BORU ARAŞTIRMA ENSTİTÜSÜ	1.419.000	247.000	754.000	0	0	3.307.000	0	0	0	5.727.000
TÜRKİYE ATOM ENERJİSİ KURUMU	26.330.000	4.952.000	9.966.000	0	2.602.000	14.388.000	0	0	0	58.238.000
SAVUNMA SANAYİ MÜŞTƏŞARLIĞI	10.100.000	1.754.000	9.074.000	0	429.000	5.512.000	0	0	0	26.869.000
KOÇUK VE ORTA ÖLÇEKLI SANAYİ GELİŞTİRME VE DESTEKLEME İDARESİ BAŞKANLIĞI	34.006.000	3.776.000	25.180.000	0	100.849.000	7.575.000	4.332.000	58.431.000	0	234.149.000
İHRACATI GELİŞTİRME ETÜD MERKEZİ	7.706.000	1.444.000	5.280.000	0	259.000	66.000	0	0	0	14.755.000
TÜRK İŞBİRLİĞİ VE KALKINMA İDARESİ BAŞKANLIĞI	4.172.000	785.000	6.343.000	0	26.239.000	10.666.000	0	0	0	48.205.000
ÖZEL ÇEVRE KORUMA KURUMU BAŞKANLIĞI	2.284.000	496.000	5.850.000	0	502.000	10.058.000	8.127.000	0	0	27.317.000
GAP BÖLGE KALKINMA İDARESİ BAŞKANLIĞI	5.170.000	1.199.000	6.094.000	0	402.000	12.123.000	0	0	0	24.988.000
ÖZELLEŞTİRME İDARESİ BAŞKANLIĞI	11.739.000	1.355.000	3.735.000	0	517.000	0	0	0	0	17.346.000
ELEKTRİK İŞLERİ ETÜD İDARESİ GENEL MÜDÜRLÜĞÜ	24.115.000	6.650.000	3.607.000	0	1.340.000	3.307.000	0	0	0	39.019.000
MADEN TETKİK VE ARAMA GENEL MÜDÜRLÜĞÜ	83.679.000	22.004.000	10.580.000	0	6.083.000	35.279.000				

GENEL BÜTÇE KAPSAMINDAKİ KAMU İDARELERİ (I SAYILI CETVEL)
2009 YILI BÜTÇESİ ÖDENEK TEKLİF TAVANLARI

YTL

İDARELER	PERSONEL GİDERLERİ	SOSYAL GÜVENLİK KURUMLARINA DEVLET PRİMİ GİDERLERİ	MAL VE HİZMET ALIM GİDERLERİ	FAİZ GİDERLERİ	CARİ TRANSFERLER	SERMAYE GİDERLERİ	SERMAYE TRANSFERLERİ	BORÇ VERME	YEDEK ÖDENEKLER	İDARE TOPLAMI
CUMHURBAŞKANLIĞI	21.134.000	1.871.000	7.626.000	0	1.099.000	7.816.000	0	0	0	39.546.000
TÜRKİYE BÜYÜK MİLLET MECLİSİ	217.186.000	23.845.000	42.997.000	0	54.498.000	66.792.000	0	0	0	405.318.000
ANAYASA MAHKEMESİ	3.364.000	577.000	1.675.000	0	46.000	17.116.000	0	0	0	22.778.000
YARGITAY	29.407.000	5.079.000	4.871.000	0	153.000	1.540.000	0	0	0	41.050.000
DANIŞTAY	21.099.000	3.454.000	2.621.000	0	190.000	1.028.000	0	0	0	28.392.000
SAYIŞTAY	42.742.000	6.660.000	16.426.000	0	412.000	1.084.000	0	0	0	67.324.000
BAŞBAKANLIK	56.897.000	7.885.000	96.474.000	0	33.761.000	30.315.000	115.000	0	0	225.447.000
MİLLİ İSTİHBARAT TEŞKİLATI MÜSTEŞARLIĞI	338.404.000	43.017.000	50.857.000	0	0	34.232.000	0	0	0	466.510.000
MİLLİ GÜVENLİK KURULU GENEL SEKRETERLİĞİ	10.796.000	1.029.000	1.696.000	0	0	456.000	0	0	0	13.977.000
BASIN-YAYIN VE ENFORMASYON GENEL MÜDÜRLÜĞÜ	10.649.000	1.739.000	38.528.000	0	61.000	228.000	0	0	0	51.205.000
DEVLET PERSONEL BAŞKANLIĞI	7.227.000	909.000	1.935.000	0	80.000	1.084.000	0	0	0	11.235.000
BAŞBAKANLIK YÜKSEK DENETLEME KURULU	8.464.000	1.128.000	1.830.000	0	70.000	171.000	0	0	0	11.663.000
DEVLET PLANLAMA TEŞKİLATI MÜSTEŞARLIĞI	27.450.000	2.992.000	7.946.000	0	40.157.000	16.659.000	210.184.000	0	0	305.388.000
HAZİNE MÜSTEŞARLIĞI	61.696.000	7.599.000	224.576.000	38.650.000.000	3.956.368.000	12.324.000	204.930.000	2.471.863.000	0	45.589.356.000
DIŞ TİCARET MÜSTEŞARLIĞI	74.748.000	8.156.000	12.136.000	0	271.000	5.934.000	0	0	0	101.245.000
GÜMRÜK MÜSTEŞARLIĞI	147.264.000	29.911.000	22.095.000	0	873.000	33.091.000	0	0	0	233.234.000
TÜRKİYE İSTATİSTİK KURUMU BAŞKANLIĞI	50.641.000	9.510.000	8.726.000	0	257.000	3.423.000	0	0	0	72.557.000
DİYANET İŞLERİ BAŞKANLIĞI	1.316.936.000	291.302.000	28.000.000	0	1.481.000	10.384.000	0	0	0	1.648.103.000
ÖZÜRLÜLER İDARESİ BAŞKANLIĞI	2.372.000	450.000	1.283.000	0	32.000	216.000	0	0	0	4.353.000
AİLE VE SOSYAL ARAŞTIRMALAR GENEL MÜDÜRLÜĞÜ	2.336.000	327.000	983.000	0	25.000	978.000	0	0	0	4.649.000
KADININ STATÜSÜ GENEL MÜDÜRLÜĞÜ	859.000	140.000	601.000	0	6.000	336.000	0	0	0	1.942.000
SOSYAL YARDIMLAŞMA VE DAYANIŞMA GENEL MÜDÜRLÜĞÜ	481.000	46.000	1.705.000	0	30.000	0	0	0	0	2.262.000
SOSYAL HİZMETLER VE Ç.E.K. GENEL MÜDÜRLÜĞÜ	178.949.000	32.772.000	191.779.000	0	125.505.000	66.546.000	0	0	0	595.551.000
AVRUPA BİRLİĞİ GENEL SEKRETERLİĞİ	2.454.000	253.000	7.146.000	0	1.207.000	0	0	0	0	11.060.000
ADALET BAKANLIĞI	1.345.933.000	249.024.000	265.192.000	0	6.828.000	45.251.000	0	0	0	1.912.228.000
MİLLİ SAVUNMA BAKANLIĞI	5.725.169.000	1.273.841.000	7.338.249.000	0	341.097.000	12.439.000	0	0	0	14.690.795.000
İÇİŞLERİ BAKANLIĞI	905.841.000	66.577.000	90.455.000	0	32.532.000	60.642.000	11.069.000	0	0	1.167.116.000
JANDARMA GENEL KOMUTANLIĞI	1.689.377.000	313.046.000	1.101.240.000	0	767.000	102.126.000	0	0	0	3.206.556.000
EMNİYET GENEL MÜDÜRLÜĞÜ	4.336.816.000	926.662.000	627.210.000	0	900.000	251.604.000	0	0	0	6.143.192.000
SAHİL GÜVENLİK KOMUTANLIĞI	71.971.000	14.657.000	109.473.000	0	0	40.394.000	0	0	0	236.495.000
DIŞİŞLERİ BAKANLIĞI	364.913.000	33.750.000	141.148.000	0	153.815.000	85.580.000	0	422.000	0	779.628.000
MALİYE BAKANLIĞI	635.452.000	103.799.000	139.878.000	0	38.316.387.000	99.159.000	500.571.000	0	2.267.000.000	42.062.246.000
GELİR İDARESİ BAŞKANLIĞI	986.287.000	152.705.000	187.591.000	0	5.015.000	62.758.000	1.826.000	0	0	1.396.182.000
MİLLİ EĞİTİM BAKANLIĞI	14.458.216.000	2.632.820.000	880.382.000	0	517.674.000	1.609.234.000	20.288.000	0	0	20.118.614.000
BAYINDIRLIK VE İSKAN BAKANLIĞI	326.071.000	74.964.000	34.274.000	0	57.921.000	121.763.000	207.899.000	122.926.000	0	945.818.000
TAPU VE KADASTRO GENEL MÜDÜRLÜĞÜ	234.388.000	52.120.000	14.312.000	0	1.005.000	138.068.000	0	0	0	439.893.000
KARAYOLLARI GENEL MÜDÜRLÜĞÜ	857.609.000	237.270.000	530.925.000	0	492.000	3.097.640.000	0	0	0	4.723.936.000
SAĞLIK BAKANLIĞI	5.143.431.000	1.062.756.000	417.817.000	0	12.180.000	741.775.000	6.714.000	0	0	7.384.673.000
ULAŞTIRMA BAKANLIĞI	73.466.000	16.627.000	9.954.000	0	142.095.000	749.047.000	163.172.000	0	0	1.154.361.000
DENİZCİLİK MÜSTEŞARLIĞI	36.030.000	5.526.000	4.082.000	0	941.000	15.975.000	0	0	0	62.554.000
TARIM VE KÖYİŞLERİ BAKANLIĞI	925.228.000	211.714.000	108.806.000	0	6.992.539.000	110.695.000	0	109.057.000	0	8.458.039.000
TARIM REFORMU GENEL MÜDÜRLÜĞÜ	15.295.000	3.500.000	952.000	0	78.000	26.301.000	0	0	0	46.126.000
ÇALIŞMA VE SOSYAL GÜVENLİK BAKANLIĞI	69.455.000	10.070.000	10.436.000	0	20.321.303.000	4.719.000	7.212.000	0	0	20.423.195.000
SANAYİ VE TİCARET BAKANLIĞI	79.558.000	13.232.000	15.598.000	0	627.000	4.911.000	12.551.000	135.374.000	0	261.851.000
ENERJİ VE TABİİ KAYNAKLAR BAKANLIĞI	12.386.000	2.650.000	12.693.000	0	20.356.000	60.020.000	0	3.421.000	0	111.526.000
DEVLET SU İŞLERİ GENEL MÜDÜRLÜĞÜ	969.601.000	247.842.000	161.092.000	0	793.000	3.312.981.000	0	0	0	4.692.309.000
PETROL İŞLERİ GENEL MÜDÜRLÜĞÜ	2.529.000	549.000	1.150.000	0	34.000	571.000	0	0	0	4.833.000
KÜLTÜR VE TURİZM BAKANLIĞI	249.152.000	42.660.000	185.272.000	0	14.083.000	102.854.000	47.153.000	4.564.000	0	645.738.000
ÇEVRE VE ORMAN BAKANLIĞI	251.242.000	58.819.000	23.614.000	0	9.236.000	127.319.000	1.942.000	55.213.000	0	527.385.000
DEVLET METEOROLOJİ İŞLERİ GENEL MÜDÜRLÜĞÜ	54.004.000	11.168.000	7.349.000	0	16.374.000	17.002.000	0	0	0	105.897.000
ORMAN GENEL MÜDÜRLÜĞÜ	364.567.000	88.276.000	30.695.000	0	1.051.000	17.687.000	0	0	0	502.276.000
GENEL BÜTÇE KAPSAMINDAKİ KAMU İDARELERİ TOPLAMI	42.817.542.000	8.387.275.000	13.224.351.000	38.650.000.000	71.182.705.000	11.330.268.000	1.395.626.000	2.902.840.000	2.267.000.000	192.157.607.000

NOT: Genel bütçe kapsamındaki kamu idarelerinin ödenek teklif tavanlarına, özel bütçeli idarelere yapılacak hazine yardımları dahil edilmemiştir

ÖZEL BÜTÇELİ İDARELER (II SAYILI CETVEL)
2009 YILI BÜTÇESİ ÖĐENEK TEKLİF TAVANLARI

YTL

İDARELER	PERSONEL GİDERLERİ	SOSYAL GÜVENLİK KURUMLARINA DEVLET PRİMİ GİDERLERİ	MAL VE HİZMET ALIM GİDERLERİ	FAİZ GİDERLERİ	CARİ TRANSFERLER	SERMAYE GİDERLERİ	SERMAYE TRANSFERLERİ	BORÇ VERME	YEDEK ÖĐENEKLER	İDARE TOPLAMI
YÜKSEKÖĐRETİM KURULU	6.608.000	1.365.000	1.973.000	0	16.695.000	571.000	0	0	0	27.212.000
ANKARA ÜNİVERSİTESİ	204.089.000	40.650.000	43.324.000	0	6.513.000	55.769.000	0	0	0	350.345.000
ORTA DOĐU TEKNİK ÜNİVERSİTESİ	107.984.000	21.277.000	48.999.000	0	4.040.000	41.422.000	0	0	0	223.722.000
HACETTEPE ÜNİVERSİTESİ	183.128.000	37.824.000	46.743.000	0	5.605.000	95.316.000	0	0	0	368.616.000
GAZİ ÜNİVERSİTESİ	181.558.000	33.934.000	45.236.000	0	3.467.000	41.869.000	0	0	0	306.064.000
İSTANBUL ÜNİVERSİTESİ	280.351.000	58.904.000	101.732.000	0	9.673.000	37.299.000	0	0	0	487.959.000
İSTANBUL TEKNİK ÜNİVERSİTESİ	88.122.000	17.521.000	27.464.000	0	2.270.000	54.062.000	0	0	0	189.439.000
BOĞAZİÇİ ÜNİVERSİTESİ	47.186.000	9.573.000	22.982.000	0	2.192.000	24.686.000	0	0	0	106.619.000
MARMARA ÜNİVERSİTESİ	121.058.000	21.847.000	32.635.000	0	1.689.000	38.659.000	0	0	0	215.888.000
YILDIZ TEKNİK ÜNİVERSİTESİ	53.635.000	9.870.000	13.167.000	0	1.117.000	22.255.000	0	0	0	100.044.000
MİMAR SİNAN GÜZEL SANATLAR ÜNİVERSİTESİ	24.572.000	4.854.000	6.186.000	0	525.000	12.103.000	0	0	0	48.240.000
EĐE ÜNİVERSİTESİ	162.346.000	32.166.000	33.378.000	0	5.019.000	41.071.000	0	0	0	273.980.000
DOKUZ EYLÜL ÜNİVERSİTESİ	138.221.000	27.343.000	24.605.000	0	1.771.000	30.144.000	0	0	0	222.084.000
TRAKYA ÜNİVERSİTESİ	64.529.000	12.452.000	16.992.000	0	731.000	16.313.000	0	0	0	111.017.000
ULUDAĞ ÜNİVERSİTESİ	97.918.000	18.227.000	35.342.000	0	3.122.000	22.786.000	0	0	0	177.395.000
ANADOLU ÜNİVERSİTESİ	110.011.000	22.355.000	48.180.000	0	5.097.000	40.176.000	0	0	0	225.819.000
SELÇUK ÜNİVERSİTESİ	124.654.000	21.845.000	51.181.000	0	1.401.000	46.612.000	0	0	0	245.693.000
AKDENİZ ÜNİVERSİTESİ	69.085.000	13.918.000	17.167.000	0	723.000	15.257.000	0	0	0	116.150.000
ERCİYES ÜNİVERSİTESİ	80.269.000	12.774.000	21.768.000	0	1.197.000	15.370.000	0	0	0	131.378.000
CUMHURİYET ÜNİVERSİTESİ	59.186.000	10.887.000	11.541.000	0	946.000	18.899.000	0	0	0	101.459.000
ÇUKUROVA ÜNİVERSİTESİ	119.650.000	23.029.000	29.482.000	0	2.640.000	27.578.000	0	0	0	202.379.000
ONDOKUZ MAYIS ÜNİVERSİTESİ	91.087.000	17.386.000	14.542.000	0	1.223.000	20.206.000	0	0	0	144.444.000
KARADENİZ TEKNİK ÜNİVERSİTESİ	87.354.000	16.247.000	25.439.000	0	1.210.000	20.054.000	0	0	0	150.304.000
ATATÜRK ÜNİVERSİTESİ	126.375.000	21.828.000	37.400.000	0	2.787.000	29.484.000	0	0	0	217.874.000
İNÖNÜ ÜNİVERSİTESİ	55.170.000	9.713.000	18.470.000	0	710.000	13.157.000	0	0	0	97.220.000
FIRAT ÜNİVERSİTESİ	68.238.000	11.768.000	17.755.000	0	968.000	22.039.000	0	0	0	120.768.000
DİCLE ÜNİVERSİTESİ	66.336.000	11.233.000	16.850.000	0	1.005.000	28.093.000	0	0	0	123.517.000
YÜZÜNCÜ YIL ÜNİVERSİTESİ	63.991.000	10.314.000	13.405.000	0	563.000	12.091.000	0	0	0	100.364.000
GAZİANTEP ÜNİVERSİTESİ	45.206.000	7.698.000	11.971.000	0	897.000	24.819.000	0	0	0	90.591.000
İZMİR YÜKSEK TEKNOLÖJİ ENSTİTÜSÜ	14.710.000	3.049.000	5.142.000	0	158.000	21.150.000	0	0	0	44.209.000
GEBZE YÜKSEK TEKNOLÖJİ ENSTİTÜSÜ	12.760.000	2.313.000	4.451.000	0	111.000	15.799.000	0	0	0	35.434.000
HARRAN ÜNİVERSİTESİ	34.303.000	6.111.000	7.707.000	0	286.000	33.984.000	0	0	0	82.391.000
SÜLEYMAN DEMİREL ÜNİVERSİTESİ	71.300.000	13.045.000	15.720.000	0	616.000	24.591.000	0	0	0	125.272.000
ADNAN MENDERES ÜNİVERSİTESİ	36.667.000	7.389.000	8.636.000	0	712.000	23.755.000	0	0	0	77.159.000
ZONGULDAK KARAELEMAN ÜNİVERSİTESİ	42.197.000	7.196.000	13.885.000	0	2.171.000	31.657.000	0	0	0	97.106.000
MERSİN ÜNİVERSİTESİ	49.105.000	8.640.000	12.180.000	0	697.000	23.985.000	0	0	0	94.607.000
PAMUKKALE ÜNİVERSİTESİ	50.049.000	9.510.000	9.439.000	0	462.000	24.171.000	0	0	0	93.631.000
BALIKESİR ÜNİVERSİTESİ	30.677.000	4.958.000	8.981.000	0	427.000	17.402.000	0	0	0	62.445.000
KOCAELİ ÜNİVERSİTESİ	73.003.000	12.417.000	24.542.000	0	779.000	42.465.000	0	0	0	153.206.000
SAKARYA ÜNİVERSİTESİ	44.145.000	7.165.000	16.872.000	0	1.055.000	19.921.000	0	0	0	89.158.000
CELAL BAYAR ÜNİVERSİTESİ	45.133.000	7.967.000	16.030.000	0	509.000	16.924.000	0	0	0	86.563.000
ABANT İZZET BAYSAL ÜNİVERSİTESİ	45.982.000	8.013.000	15.235.000	0	464.000	33.612.000	0	0	0	103.306.000
MUSTAFA KEMAL ÜNİVERSİTESİ	26.717.000	4.765.000	8.782.000	0	712.000	25.208.000	0	0	0	66.184.000
AFYON KOCATEPE ÜNİVERSİTESİ	42.420.000	7.429.000	11.008.000	0	421.000	18.849.000	0	0	0	80.127.000
KAFKAS ÜNİVERSİTESİ	21.608.000	3.534.000	8.487.000	0	346.000	15.455.000	0	0	0	49.430.000
ÇANAKKALE ONSEKİZ MART ÜNİVERSİTESİ	30.753.000	5.939.000	10.853.000	0	410.000	11.751.000	0	0	0	59.706.000
NİĐDE ÜNİVERSİTESİ	24.901.000	4.630.000	7.091.000	0	477.000	12.602.000	0	0	0	49.701.000
DÜMLÜPINAR ÜNİVERSİTESİ	31.444.000	5.023.000	9.510.000	0	486.000	18.107.000	0	0	0	64.570.000
GAZİOSMANPAŞA ÜNİVERSİTESİ	28.318.000	5.282.000	9.447.000	0	435.000	18.821.000	0	0	0	62.303.000
MUĐLA ÜNİVERSİTESİ	28.182.000	5.062.000	11.481.000	0	328.000	13.813.000	0	0	0	58.866.000
KAHRAMANMARŞ SÜTÇÜ İMAM ÜNİVERSİTESİ	35.347.000	6.056.000	11.033.000	0	258.000	28.219.000	0	0	0	80.913.000
KIRIKKALE ÜNİVERSİTESİ	32.098.000	5.867.000	7.254.000	0	302.000	15.524.000	0	0	0	61.045.000
OSMANGAZİ ÜNİVERSİTESİ	53.121.000	10.275.000	13.437.000	0	1.176.000	20.334.000	0	0	0	98.343.000
GALATASARAY ÜNİVERSİTESİ	14.145.000	2.579.000	6.557.000	0	235.000	8.273.000	0	0	0	31.789.000
ÖĐRENCİ SEÇME VE YERLEŐTİRME MERKEZİ	6.635.000	1.253.000	136.522.000	0	31.471.000	31.837.000	0	0	0	207.718.000
ATATÜRK KÜLTÜR, DİL VE TARİH YÜKSEK KURUMU BAŐKANLIĐI	6.349.000	1.002.000	23.008.000	0	705.000	1.386.000	0	0	0	32.450.000
TÜRKİYE VE ORTA DOĐU AMME İDARESİ ENSTİTÜSÜ	2.389.000	494.000	1.376.000	0	343.000	627.000	0	0	0	5.229.000
TÜRKİYE BİLİMSEL VE TEKNOLÖJİK ARAŐTIRMA KURUMU	124.878.000	30.158.000	150.581.000	0	172.960.000	177.572.000	474.396.000	0	0	1.130.545.000
TÜRKİYE BİLİMLER AKADEMİSİ BAŐKANLIĐI	506.000	124.000	2.078.000	0	2.250.000	456.000	0	0	0	5.414.000
TÜRKİYE ADALET AKADEMİSİ BAŐKANLIĐI	1.095.000	140.000	1.354.000	0	23.000	3.843.000	0	0	0	6.455.000
YÜKSEK ÖĐRENİM KREDİ VE YURTLAR KURUMU GENEL MÜDÜRLÜĐÜ	153.154.000	25.080.000	232.076.000	0	254.976.000	102.126.000	0	1.050.348.000	0	1.817.760.000
GENÇLİK VE SPOR GENEL MÜDÜRLÜĐÜ	22.190.000	4.164.000	78.950.000	0	153.791.000	83.962.000	25.119.000	0	0	368.176.000
DEVLET TİYATROLARI GENEL MÜDÜRLÜĐÜ	69.240.000	11.773.000	19.712.000	0	400.000	3.423.000	0	0	0	104.548.000
DEVLET OPERA VE BALE Sİ GENEL MÜDÜRLÜĐÜ	97.471.000	15.644.000	16.529.000	0	343.000	1.348.000	0	0	0	131.335.000
VAKIFLAR GENEL MÜDÜRLÜĐÜ	58.846.000	10.385.000	149.663.000	0	20.597.000	226.715.000	0	0	0	466.206.000
HÜDÜT VE SAHİLLER SAĐLIK GENEL MÜDÜRLÜĐÜ	14.474.000	2.136.000	8.888.000	0	184.000	83.944.000	0	0	0	109.626.000
TÜRK AKREDİTASYON KURUMU	2.617.000	215.000	1.972.000	0	289.000	286.000	0	0	0	5.379.000
TÜRK STANDARTLARI ENSTİTÜSÜ	109.483.000	25.062.000	39.947.000	0	12.551.000	19.398.000	0	0	0	206.441.000
MİLLİ PRODÜKTİVİTE MERKEZİ	6.635.000	1.683.000	3.150.000	0	33.000	400.000	0	0	0	11.901.000
TÜRK PATENT ENSTİTÜSÜ	8.388.000	1.234.000	20.699.000	0	2.698.000	1.141.000	0	0	0	34.160.000
ULUSAL BOR ARAŐTIRMA ENSTİTÜSÜ	1.566.000	224.000	780.000	0	0	3.423.000	0	0	0	5.993.000
TÜRKİYE ATOM ENERJİSİ KURUMU	29.063.000	4.488.000	10.315.000	0	2.693.000	14.892.000	0	0	0	61.451.000
SAVUNMA SANAYİ MÜŐEŐARLIĐI	11.148.000	1.590.000	9.392.000	0	444.000	5.705.000	0	0	0	28.279.000
KÜÇÜK VE ORTA ÖLÇEKLİ SANAYİ GELİŐTİRME VE DESTEKLEME İDARESİ BAŐKANLIĐI	37.536.000	3.423.000	26.061.000	0	104.379.000	7.840.000	4.484.000	60.476.000	0	244.199.000
İHRACATI GELİŐTİRME ETÜD MERKEZİ	8.506.000	1.309.000	5.465.000	0	268.000	68.000	0	0	0	15.616.000
TÜRK İŐBİRLİĐİ VE KALKINMA İDARESİ BAŐKANLIĐI	4.605.000	712.000	6.565.000	0	27.157.000	11.039.000	0	0	0	50.878.000
ÖZEL ÇEVRE KORUMA KURUMU BAŐKANLIĐI	2.521.000	450.000	6.055.000	0	520.000	10.410.000	8.411.000	0	0	28.367.000
GAP BÖLGE KALKINMA İDARESİ BAŐKANLIĐI	5.707.000	1.087.000	6.307.000	0	416.000	12.547.000	0	0	0	26.064.000
ÖZELLEŐTİRME İDARESİ BAŐKANLIĐI	12.957.000	1.228.000	3.866.000	0	535.000	0	0	0	0	18.586.000
ELEKTRİK İŐLERİ ETÜD İDARESİ GENEL MÜDÜRLÜĐÜ	26.618.000	6.028.000	3.773.000	0	1.387.000	3.423.000	0	0	0	41.189.000
MADEN TETKİK VE ARAAMA GENEL MÜDÜRLÜĐÜ	92.365.000	19.944.000	10.950.000	0	6.296.000	3				

BÖLÜM IV

2007 YILI MERKEZİ YÖNETİM

BÜTÇE KANUNU TASARISI

BÖLÜM IV

2007 YILI MERKEZİ YÖNETİM

BÜTÇE KANUNU TASARISI

BÖLÜM IV

2007 YILI MERKEZİ YÖNETİM BÜTÇE KANUNU TASARISI

A. 2007 YILI MERKEZİ YÖNETİM BÜTÇESİNİN ÖZELLİKLERİ

2007 Yılı Merkezi Yönetim Bütçe Kanunu Tasarısı, 5018 sayılı Kamu Mali Yönetimi ve Kontrol Kanunu, çok yıllık bütçeleme anlayışı ve aşağıda yer alan hedefler doğrultusunda hazırlanmıştır:

- Enflasyonla mücadele politikasını desteklemek,
- Kamu borç stokundaki düşüş eğilimini devam ettirecek bir faiz dışı fazla gerçekleştirmek ve tüm kamu sektörü için belirlenen faiz dışı fazla hedefine merkezi yönetim bütçesinin azami derecede katkı yapmasını sağlamak,
- Etkin bir borçlanma politikası izlenmesi ve mali disiplinin sağlanması yoluyla faiz giderlerinin bütçe üzerindeki baskısını hafifletmek,
- Bütçe harcamalarını sağlam gelir kaynaklarıyla karşılamak ve kaynak-harcama dengesini göz önünde bulundurmak,
- Kamu kaynaklarının etkili, ekonomik ve verimli bir şekilde elde edilmesini ve kullanılmasını temin etmek,
- Kamu harcamalarının kalitesini artırmak,
- Bütçelerin hazırlanması ve uygulanmasında, makroekonomik istikrarla birlikte sürdürülebilir kalkınmayı sağlamak,
- Hesap verebilirliği ve mali saydamlığı güçlendirmek,
- Tesis edilen mali disiplini devam ettirmek,
- Kaynak tahsisinde önceliklere önem vermek,
- Kamu mali yönetiminde uygulamaya konulan reform çalışmalarını sonuçlandırmak,

- Yatırıma ayrılan kaynakların öncelikli ve kısa sürede sonuç alıcı projelere yönlendirilmesini temin etmek,

- Verimliliği ve üretimi teşvik edici bir tarımsal destekleme politikası oluşturmak.

2007 yılı bütçe ödenekleri, uygulanan ekonomik programın ilke ve hedeflerine uygun olarak, kamu kesimi açıkları ile enflasyonun düşürülmesi ve reel ekonomideki canlanmanın sürdürülmesine katkıda bulunulması başta olmak üzere yukarıda sayılan hedeflerin gerçekleştirilmesini sağlayacak şekilde belirlenmiş ve kamu idarelerinin hizmet öncelikleri dikkate alınarak gerekli kaynak tahsis edilmiştir.

Bu çerçevede, 2007 Yılı Merkezi Yönetim Bütçe Kanunu Tasarısı ve eki Bütçe Gerekçesinde;

- 5018 sayılı Kanuna istinaden genel bütçe kapsamındaki kamu idareleri, özel bütçeli idareler, düzenleyici ve denetleyici kurum bütçelerine yer verilmektedir.

- 2007 yılı ile birlikte 2008 ve 2009 yılı bütçe büyüklükleriyle kamu idarelerine söz konusu yıllarda tahsis edilmesi planlanan bütçe ödenekleri de yer almaktadır.

- Bütçe yönetiminde saydamlığın artırılması, Türkiye Büyük Millet Meclisinin bütçe uygulamaları konusunda daha iyi bilgilendirilmesi amacıyla mahalli idareler ve sosyal güvenlik kurumlarının bütçe büyüklükleri, döner sermayeler ile bütçe dışı fonlara ve bütçeden yardım alan kuruluşlara ilişkin bilgilere de yer verilmektedir.

- Kamu personeline ilişkin hükümler, 5538 sayılı Kanunla yapılan değişiklikler çerçevesinde yeniden düzenlenmiştir.

Ayrıca, Tasarıda;

- Kural olarak 2007 Yılı Yatırım Programına ek yatırım cetvellerinde yer alan projeler dışında herhangi bir projeye harcama yapılamayacağı,

- Taşıt alımının ancak çok acil ve zorunlu hallere mahsus olmak üzere ve Bakanlar Kurulu kararıyla gerçekleştirilebileceği,

- Merkezi yönetim kapsamındaki kamu idarelerinin, aktarma yapılacak tertipteki ödeneğin yüzde yirmisine kadar kendi bütçeleri içinde ödenek aktarması yapabileceği,

- 190 sayılı Kanun Hükmünde Kararname kapsamındaki kamu idare, kurum ve kuruluşlarının, serbest memur kadrolarına 2006 yılında emeklilik, ölüm, istifa veya nakil sonucu ayrılan memur sayısının yüzde ellisini geçmeyecek şekilde açıktan veya diğer kamu idare, kurum ve kuruluşlarından nakil suretiyle atama yapabileceği ve bu sınırlar içinde memur ihtiyacını karşılayamayacak söz konusu idare, kurum ve kuruluşlar için ise ilave 23.000 adet atama izni verilebileceği,

- Yükseköğretim kurumlarının, öğretim üyesi dışındaki boş öğretim elemanı kadrolarına, 2006 yılında emeklilik, ölüm, istifa, nakil, eğitimin tamamlanması veya başarısızlık sonucu kurumlarından ayrılan öğretim elemanı sayısının yüzde ellisini (Araştırma görevlisi kadroları için yüzde yüzünü) geçmeyecek şekilde açıktan veya yükseköğretim kurumları ile diğer kamu idare, kurum ve kuruluşlarından naklen atama yapabilecekleri ve bu sınırlar içinde öğretim elemanı ihtiyacını karşılayamayacak söz konusu yükseköğretim kurumları için ise ilave 2.000 adet atama izni verilebileceği,

- 2007 yılı içinde, 4749 sayılı Kanuna göre sağlanacak garantili imkan limitinin 3 milyar ABD Dolarını aşamayacağı,

- 2007 yılı bütçesi ile belirlenen başlangıç ödeneklerinin yüzde 1'ine kadar ikrazen özel tertip devlet iç borçlanma senedi ihraç edilebileceği,

belirtilmiştir.

B. BÜTÇE TAHMİNLERİ

2007 yılı merkezi yönetim bütçe gelir ve giderleri tahminleri yapılırken;

- GSMH'nin yüzde 5 büyüyeceği,
- GSMH deflatörünün yüzde 7.0, olacağı,
- Yılsonu TÜFE'nin yüzde 4 olacağı,
- İhracatın 95.0, milyar ABD Doları olarak gerçekleşeceği,
- İthalatın, 149.7, milyar ABD Doları olacağı,
- Borçlanmalarda Yeni Türk Lirası cinsinden borçlanmalara ağırlık verileceği,
- Nakit iç borçlanmanın ağırlıklı olarak sabit faizli enstrümanlarla yapılacağı,

- Borçlanma vadelerinin uzatılması politikasının sürdürüleceği,
- Kamu iktisadi teşebbüslerine yönelik sermaye desteği uygulamasının sürdürüleceği varsayılmış ve bütçe uygulaması sırasında ortaya çıkacak acil ve öncelikli hizmetlerin yürütülmesi amacıyla yeterli düzeyde yedek ödenek konulması öngörülmüştür.

5018 sayılı Kanunun (I) ve (II) sayılı cetvellerinde yer alan kamu idareleri için teklif edilen ödenek tutarları belirlenirken, söz konusu idarelerin geçmiş yıllar harcama eğilimleri, yürüttükleri önemli faaliyet ve projeler, Orta Vadeli Programda ve Mali Planda belirlenen politika hedef ve öncelikleri ve Orta Vadeli Programda yer alan makroekonomik göstergeler esas alınmıştır. (III) sayılı cetvelde yer alan düzenleyici ve denetleyici kurumlar açısından 5018 sayılı Kanunun 2 ve 18 inci maddelerine uygun olarak ilgili kurumlarca yapılan ödenek tekliflerine aynen yer verilmiştir.

2007 yılı genel bütçe gelirleri, 2007 Yılı Programı, programda öngörülen ekonomik büyüme, dış alım büyüklüğü ile döviz kurlarında ortaya çıkacak değişiklikler, 2007 yılında beklenen fiyat hareketleri, vergi sistemimizin gelir elastikiyeti, üretim-tüketim tahminleri, bütçe giderleri ile ilgili büyüklükler, yürürlükteki mevzuat ve alınacak tedbirler göz önünde bulundurularak tahmin edilmiştir.

Genel bütçe gelirleri Maliye Bakanlığınca tahmin edilmiş, 5018 sayılı Kanunun (II) ve (III) sayılı cetvellerinde yer alan kamu idareleri ve kurumlar açısından ise söz konusu idare ve kurumlarca yapılan gelir tahminleri esas alınmıştır.

C. 2007 YILI MERKEZİ YÖNETİM BÜTÇE BÜYÜKLÜKLERİ

1. Bütçe Açığı ve Faiz Dışı Fazla

2007 yılında merkezi yönetim bütçe dengesi ve faiz dışı fazla program hedeflerine uygun olarak belirlenmiştir.

2007 yılında merkezi yönetim bütçe ödenekleri 204 milyar 902 milyon YTL, merkezi yönetim bütçe gelirleri 188 milyar 159 milyon YTL, bütçe açığı 16 milyar 743 milyon YTL, faiz dışı fazla ise 36 milyar 203 milyon YTL olarak belirlenmiştir.

Merkezi yönetim bütçe giderlerinin GSMH'ye oranının 2006 yılında yüzde 31.2 iken 2007 yılında yüzde 32.5, merkezi yönetim bütçe gelirlerinin GSMH'ye oranının 2006 yılında

yüzde 30.6 iken 2007 yılında yüzde 29.8 olarak gerçekleşeceği tahmin edilmektedir. Faiz dışı fazlanın GSMH'ye oranının yüzde 5.7 olarak gerçekleşmesi beklenmektedir.

2007 yılında faiz ödemeleri için merkezi yönetim bütçesinde ulusal ve uluslararası para piyasalarındaki hareketlilik de dikkate alınarak 52 milyar 946 milyon YTL ödenek öngörülmüştür. Bu durumda, 2006 yılı gerçekleşme tahmininin 46 milyar 260 milyon YTL olduğu dikkate alındığında faiz gideri ödeneklerinde 2007 yılında yüzde 14.5 oranında bir artış olmaktadır.

2006 yıl sonu gerçekleşme tahminine göre merkezi yönetim bütçe giderleri yüzde 16.9, merkezi yönetim bütçe gelirleri ise yüzde 9.3 artış gösterecektir. (Tablo 1)

2. Bütçe Giderleri

Merkezi yönetim bütçe giderleri içinde en yüksek kaynak cari transferlere ayrılmıştır. Bu durum büyük oranda, sosyal güvenlik reformu nedeniyle kamu personeli için yapılan sağlık harcamalarının mal ve hizmet alım giderleri yerine cari transferler içinde yer almasından kaynaklanmıştır. Cari transferlerin GSMH'ye oranı 2006 yılında yüzde 9 iken 2007 yılında yüzde 9.6'ya yükselmektedir. Aynı şekilde personel giderleri, sosyal güvenlik kurumlarına Devlet primi giderleri, faiz giderleri ve sermaye transferlerinin GSMH'ye oranları da 2006 yılı gerçekleşme tahminine göre artış göstermektedir. Sermaye giderlerinin payı aynı kalırken mal ve hizmet alım giderleri ile borç verme ödeneklerinin GSMH'ye oranı düşüş göstermektedir.

2006 yılına göre en büyük artış sosyal güvenlik kurumlarına Devlet primi giderlerinde görülmektedir. Bu durum büyük oranda, yeni sosyal güvenlik sisteminin Devlet primi giderlerine olan etkisinden kaynaklanmaktadır.

2006 yılına göre önemli bir artış gösteren diğer gider kalemi ise sermaye transferleridir. Sermaye transferleri içinde, köylerin ve küçük belediyelerin alt yapılarının desteklenmesi amacıyla toplam 2.3 milyar YTL ödenek ayrılmaktadır.

Cari transferler içinde en önemli kalem sosyal güvenlik sistemine yapılacak transferlerdir. 2007 yılında bu amaçla 31 milyar 589 milyon YTL ödenek konulmuştur. Mahalli idare reform payı olarak 16 milyar 963 milyon YTL, tarımsal destekleme ödemeleri için 5 milyar 250 milyon YTL, KİT görev zararları için 660 milyon YTL, siyasi partilere yardım olarak 360 milyon YTL ödenek öngörülmektedir. (Tablo 2, 3, 4 ve 5)

3. Bütçe Gelir Tahminleri

2007 yılında genel bütçe gelirleri 184 milyar 243 milyon YTL, özel bütçe öz gelirleri 3 milyar 264 milyon YTL, düzenleyici ve denetleyici kurum gelirleri ise 1 milyar 435 milyon YTL (genel bütçeye ayrılan paylar düşüldükten sonra 653 milyon YTL) olarak tahmin edilmiştir. Özel bütçeli idarelerin genel bütçeden toplam 9 milyar 288 milyon YTL Hazine yardımı alması öngörülmektedir.

2007 yılında vergi gelirlerinin 2006 yılı gerçekleşme tahminine göre yüzde 14.9 oranında bir artışla 158 milyar 153 milyon YTL olarak gerçekleşmesi beklenmektedir. (Tablo 6, 7 ve 7/A)

D. MERKEZİ YÖNETİM KAPSAMINDAKİ KAMU İDARELERİNİN ÖDENEK TEKLİFLERİ

Genel bütçe kapsamındaki kamu idarelerinin 2007-2009 yıllarına ilişkin ödenek teklifleri Tablo 8’de, özel bütçeli idarelerin 2007-2009 yıllarına ilişkin ödenek teklifleri Tablo 9’da, düzenleyici ve denetleyici kurumların 2007-2009 yıllarına ilişkin ödenek teklifleri ise Tablo 10’da karşılaştırmalı olarak yer almaktadır.

Genel bütçe kapsamındaki kamu idarelerinin bütçe teklifleri, 2007’de 2006 başlangıç ödeneğine göre yüzde 18.0, 2008 ve 2009 yıllarında ise bir önceki yıla göre sırasıyla yüzde 2.3 ve yüzde 3.5 oranlarında artış göstermektedir.

Özel bütçeli idarelerin bütçe teklifleri, 2007’de 2006 yılı başlangıç ödeneklerine göre yüzde 12.5, 2008 yılında yüzde 3.8, 2009 yılında yüzde 2.9 oranlarında artış kaydetmektedir.

Düzenleyici ve denetleyici kurumların bütçe teklifleri ise 2007 yılında 2006 yılı başlangıç ödeneklerine göre yüzde 24.9, 2008 yılında yüzde 2.5, 2009 yılında ise yüzde 2.1 oranlarında artış göstermektedir.

Ekonomik sınıflandırma bazında;

- Genel bütçe kapsamındaki kamu idarelerinin 2007-2009 yılları ödenek teklifleri Tablo 11, 12 ve 13’de,

- Özel bütçeli idarelerin 2007-2009 yılları ödenek teklifleri Tablo 14, 15 ve 16’da,

- Düzenleyici ve denetleyici kurumların 2007-2009 yılları ödenek teklifleri ise Tablo 17, 18 ve 19’da,

yer almaktadır.

Fonksiyonel sınıflandırma bazında;

- Genel bütçe kapsamındaki kamu idarelerinin 2007-2009 yılları ödenek teklifleri Tablo 20, 21 ve 22’de,

- Özel bütçeli idarelerin 2007-2009 yılları ödenek teklifleri Tablo 23, 24 ve 25’te,

- Düzenleyici ve denetleyici kurumların 2007-2009 yılları ödenek teklifleri ise Tablo 26, 27 ve 28’de,

yer almaktadır.

E. 2008-2009 DÖNEMİ MERKEZİ YÖNETİM BÜTÇE BÜYÜKLÜKLERİ

Merkezi yönetim bütçe giderleri (Hazine yardımı hariç) 2008 yılında 209 milyar 579 milyon YTL, 2009 yılında ise 216 milyar 847 milyon YTL olarak öngörülmüştür. Merkezi yönetim bütçe gelirleri ise 2008 yılında 204 milyar 143 milyon YTL, 2009 yılında ise 223 milyar 530 milyon YTL olarak tahmin edilmiştir.

Bütçe açığının 2008 yılında 5 milyar 436 milyon YTL olacağı tahmin edilmektedir. Merkezi yönetim bütçesinin 2009 yılında 6 milyar 683 milyon YTL fazla vereceği beklenmektedir.

Faiz dışı bütçe fazlasının ise 2008 yılında 43 milyar 544 milyon YTL, 2009 yılında ise 56 milyar 888 milyon YTL olacağı tahmin edilmektedir.

Özel bütçeli idarelerle düzenleyici ve denetleyici kurumların gelir tahminleri Tablo 29 ve 30’da yer almaktadır.

MERKEZİ YÖNETİM BÜTÇE DENGESİ

(MİLYON YTL)

	2007	2008	2009
I. TOPLAM GELİRLER (RED VE İADELER DAHİL)	204.048	221.659	242.447
A. GENEL BÜTÇE GELİRLERİ	200.132	217.656	238.289
Vergi Gelirleri	173.862	192.610	211.819
Teşebbüs ve Mülkiyet Gelirleri	7.826	7.622	8.152
Alınan Bağış ve Yardımlar ile Özel Gelirler	480	538	598
Diğer Gelirleri	15.394	15.643	16.424
Sermaye Gelirleri	2.569	1.244	1.296
B. ÖZEL BÜTÇE GELİRLERİ	3.264	3.424	3.575
C. DÜZENLEYİCİ VE DENETLEYİCİ KURUM GELİRLERİ	653	579	583
II. RED VE İADELER (-)	15.889	17.516	18.917
III. TOPLAM GELİRLER (NET)	188.159	204.143	223.530
IV. TOPLAM GİDERLER (Hazine Yardımı Hariç)	204.902	209.579	216.847
Personel Giderleri	43.670	45.843	47.687
Sosyal Güvenlik Kurumlarına Devlet Primi Giderleri	10.102	10.601	9.350
Mal ve Hizmet Giderleri	15.584	16.294	17.124
Faiz Giderleri	52.946	48.980	50.205
Cari Transferler	60.863	64.395	68.247
Sermaye Giderleri	12.080	13.983	14.438
Sermaye Transferleri	3.647	3.766	3.898
Borç Verme	3.695	4.027	4.150
Yedek Ödenekler	2.317	1.690	1.748
V. HAZİNE YARDIMI ve GELİRDEN AYRILAN PAYLAR	10.071	10.512	10.783
VI. TOPLAM GİDERLER (Hazine Yardımı Dahil)	214.973	220.091	227.630
VII. FAİZ DIŞI TOPLAM GİDERLER	151.956	160.599	166.642
VIII. FAİZ DIŞI BÜTÇE FAZLASI (III-VII)	36.203	43.544	56.888
FAİZ DIŞI BÜTÇE FAZLASI/GSMH (VIII/GSMH)	5,7	6,2	7,3
IX. BÜTÇE DENGESİ (III-IV)	-16.743	-5.436	6.683
BÜTÇE DENGESİ/GSMH (IX/GSMH)	-2,7	-0,8	0,9

TABLO 2
(2007-2009) DÖNEMİ MERKEZİ YÖNETİM
BÜTÇE ÖDENEK TEKLİFİ

	(YTL.)			GSMH	
	2007	2008	2009	2007	:
GENEL BÜTÇE KAPSAMINDAKİ KAMU İDARELERİ	200.815.783.401	205.410.366.608	212.534.703.856	31,81	
ÖZEL BÜTÇE KAPSAMINDAKİ İDARELER	12.719.864.000	13.208.673.197	13.592.683.891	2,01	
DÜZENLEYİCİ VE DENETLETİCİ KURUMLAR	1.437.179.058	1.472.358.618	1.502.775.101	0,23	
TOPLAM	214.972.826.459	220.091.398.423	227.630.162.848	34,05	
HAZİNE YARDIMI ve DDK GENEL BÜTÇEYE AYRILAN PAYLAR (-)	10.070.563.887	10.512.344.594	10.783.487.870	1,59	
MERKEZİ YÖNETİM BÜTÇE TOPLAMI	204.902.262.572	209.579.053.829	216.846.674.978	32,45	

TABLO 3
(2006-2008) DÖNEMİ MERKEZİ YÖNETİM BÜTÇE ÖDENEKLERİ

	(MİLYON YTL.)					
	2007 BAŞLANGIÇ ÖDENEĞİ	2008 ÖDENEK TEKLİFİ	2009 ÖDENEK TEKLİFİ	ÖDENEKLERİN DAĞILIMI		
				2006	2007	:
Personel Giderleri	43.670	45.843	47.687	21,31	21,87	:
Sos.Güv.Kurum.Dev.Primi Gid.	10.102	10.601	9.350	4,93	5,06	
Mal ve Hizmet Giderleri	15.584	16.294	17.124	7,61	7,77	
Faiz Giderleri	52.946	48.980	50.205	25,84	23,37	:
Cari Transferler	60.863	64.395	68.247	29,70	30,73	:
Sermaye Giderleri	12.080	13.983	14.438	5,90	6,67	
Sermaye Transferleri	3.647	3.766	3.898	1,78	1,80	
Borç Verme	3.695	4.027	4.150	1,80	1,92	
Yedek Ödenekler	2.317	1.690	1.748	1,13	0,81	
TOPLAM	204.902	209.579	216.847	100,00	100,00	1

TABLO 4
MERKEZİ YÖNETİM BÜTÇE ÖDENEKLERİNİN EKONOMİK DAĞILIMI
(2005 - 2009)

(YTL)

	2005 BAŞLANGIÇ ÖDENEĞİ (1)	2006 BAŞLANGIÇ ÖDENEĞİ (2)	2007 TASARI (3)	2008 ÖDENEK TEKLİFİ (4)	2009 ÖDENEK TEKLİFİ (5)	2005 BAŞLANGIÇ ÖDENEĞİ (% PAY)		2006 BAŞLANGIÇ ÖDENEĞİ (% PAY)		2007 ÖDENEK TEKLİFİ (% PAY)		2008 ÖDENEK TEKLİFİ (% PAY)		2009 ÖDENEK TEKLİFİ (% PAY)		ARTIŞ ORANI			
						FAİZ DAHİL	FAİZ HARIÇ	FAİZ DAHİL	FAİZ HARIÇ	FAİZ DAHİL	FAİZ HARIÇ	FAİZ DAHİL	FAİZ HARIÇ	FAİZ DAHİL	FAİZ HARIÇ	(2/1)	(3/2)	(4/3)	(5/4)
						PERSONEL GİDERLERİ	31.344.917.475	36.020.853.278	43.669.999.235	45.843.138.321	47.687.450.159	17,7	26,1	20,7	28,1	21,3	28,7	21,3	28,7
SOSYAL GÜVENLİK KURUMLARINA DEVLET PRİMİ	4.202.811.702	4.974.632.557	10.101.778.358	10.601.486.760	9.349.630.070	2,4	3,5	2,9	3,9	4,9	6,6	4,9	6,6	4,3	5,6	18,4	103,1	4,9	-11,8
MAL VE HİZMET ALIMI	15.124.231.265	17.720.624.215	15.584.253.014	16.293.635.530	17.124.050.555	8,6	12,6	10,2	13,8	7,6	10,3	7,6	10,3	7,9	10,3	17,2	-12,1	4,6	5,1
FAİZ GİDERLERİ	56.440.004.065	46.260.025.000	52.946.024.000	48.980.025.800	50.205.028.000	31,9	46,9	26,5	36,1	25,8	34,8	25,8	34,8	23,2	30,1	-18,0	14,5	-7,5	2,5
CARİ TRANSFERLER (*)	52.711.776.224	55.377.630.051	68.701.431.652	72.484.279.524	76.520.382.696	29,8	43,8	31,8	43,2	33,5	45,2	33,5	45,2	35,3	45,9	5,1	24,1	5,5	5,6
SERMAYE GİDERİ	10.580.482.676	12.451.901.150	12.079.500.100	13.983.153.022	14.437.502.658	6,0	8,8	7,1	9,7	5,9	7,9	5,9	7,9	6,7	8,7	17,7	-3,0	15,8	3,2
SERMAYE TRANSFERİ	7.953.210.345	3.853.377.000	5.878.621.100	6.189.030.349	6.408.056.444	4,5	6,6	2,2	3,0	2,9	3,9	2,9	3,9	3,0	3,8	-51,5	52,6	5,3	3,5
BORÇ VERME	3.670.807.559	4.256.200.000	3.694.600.000	4.026.649.117	4.150.062.266	2,1	3,1	2,4	3,3	1,8	2,4	1,8	2,4	1,9	2,5	15,9	-13,2	9,0	3,1
YEDEK ÖDENEK	2.057.998.000	1.695.095.000	2.316.619.000	1.690.000.000	1.748.000.000	1,2	1,7	1,0	1,3	1,1	1,5	1,1	1,5	0,8	1,0	-17,6	36,7	-27,0	3,4
MERKEZİ YÖNETİM BÜTÇE (Hazine Yardımı ve DDK Genel Bütçeye Ayrılan Paylar Dahil)	184.086.239.311	182.610.338.251	214.972.826.459	220.091.398.423	227.630.162.848											-0,8	17,7	2,4	3,4
HAZINE YARDIMI ve GELİRDEN AYRILAN PAYLAR (-)	7.341.136.024	8.288.721.000	10.070.563.887	10.512.344.594	10.783.487.870											12,9	21,5	4,4	2,6
MERKEZİ YÖNETİM BÜTÇE (Hazine Yardımı ve DDK Genel Bütçeye Ayrılan Pay Hariç)	176.745.103.287	174.321.617.251	204.902.262.572	209.579.053.829	216.846.674.978	100,0		100,0		100,0		100,0		100,0		-1,4	17,5	2,3	3,5
MERKEZİ YÖNETİM BÜTÇE (FAİZ HARIÇ)	120.305.099.222	128.061.592.251	151.956.238.572	160.599.028.029	166.641.646.978		100,0		100,0		100,0		100,0		100,0	6,4	18,7	5,7	3,8

(*) Yapılan karşılaştırmaların doğruluğu açısından 2005 Yılı Cari Transfer Ödeneğine, Mahalli İdareler ve Fonlara gelirden ayrılan pay rakamı ilave edilmiştir.

TABLO 5
MERKEZİ YÖNETİM BÜTÇE ÖDENEKLERİNİN FONKSİYONEL DAĞILIMI
(2005 - 2009)

(YTL)

	2005 BAŞLANGIÇ ÖDENEĞİ (1)	2006 BAŞLANGIÇ ÖDENEĞİ (2)	2007 TASARI (3)	2008 ÖDENEK TEKLİFİ (4)	2009 ÖDENEK TEKLİFİ (5)	2005 BAŞLANGIÇ ÖDENEĞİ (% PAY)		2006 BAŞLANGIÇ ÖDENEĞİ (% PAY)		2007 ÖDENEK TEKLİFİ (% PAY)		2008 ÖDENEK TEKLİFİ (% PAY)		2009 ÖDENEK TEKLİFİ (% PAY)		ARTIŞ ORANI				
						FAİZ DAHİL	FAİZ HARIÇ	FAİZ DAHİL	FAİZ HARIÇ	FAİZ DAHİL	FAİZ HARIÇ	FAİZ DAHİL	FAİZ HARIÇ	FAİZ DAHİL	FAİZ HARIÇ	(21)	(32)	(43)	(54)	
GENEL KAMU HİZMETLERİ (*)	97.767.734.429	80.283.123.336	92.506.117.606	88.838.716.137	91.463.089.796	55,3	81,3	46,1	46,1	45,1	45,1	42,4	42,4	42,2	42,2	-17,9	15,2	-4,0	3,0	
SAVUNMA HİZMETLERİ	10.786.213.416	11.953.286.758	13.131.428.084	13.840.762.322	14.380.015.133	6,1	9,0	6,9	6,9	6,4	6,4	6,6	6,6	6,6	6,6	10,8	9,9	5,4	3,9	
KAMU DÜZENİ VE GÜVENLİK HİZMETLERİ	8.705.837.104	10.199.991.823	12.761.486.738	13.330.893.673	13.426.574.453	4,9	7,2	5,9	5,9	6,2	6,2	6,4	6,4	6,2	6,2	17,2	25,1	4,5	0,7	
EKONOMİK İŞLER VE HİZMETLER	16.320.828.811	20.157.063.017	21.182.254.700	24.114.395.003	24.928.512.833	9,2	13,6	11,6	11,6	10,3	10,3	11,5	11,5	11,5	11,5	23,5	5,1	13,8	3,4	
ÇEVRE KORUMA HİZMETLERİ	210.200.814	124.649.721	244.624.210	256.106.334	263.700.046	0,1	0,2	0,1	0,1	0,1	0,1	0,1	0,1	0,1	0,1	-40,7	96,2	4,7	3,0	
İSKAN VE TOPLUM REFAH HİZMETLERİ	479.224.189	2.758.797.357	4.223.968.700	4.465.619.617	4.620.237.404	0,3	0,4	1,6	1,6	2,1	2,1	2,1	2,1	2,1	2,1	475,7	53,1	5,7	3,5	
SAĞLIK HİZMETLERİ	5.989.175.373	8.134.910.614	7.392.232.402	7.742.800.342	7.927.602.213	3,4	5,0	4,7	4,7	3,6	3,6	3,7	3,7	3,7	3,7	35,8	-9,1	4,7	2,4	
DİNLENME, KÜLTÜR VE DİN HİZMETLERİ	2.179.746.791	2.599.945.155	3.189.279.092	3.341.257.692	3.433.304.096	1,2	1,8	1,5	1,5	1,6	1,6	1,6	1,6	1,6	1,6	19,3	22,7	4,8	2,8	
EĞİTİM HİZMETLERİ	18.983.613.614	21.552.108.200	26.723.370.395	27.971.666.317	28.348.805.986	10,7	15,8	12,4	12,4	13,0	13,0	13,3	13,3	13,1	13,1	13,5	24,0	4,7	1,3	
SOSYAL GÜVENLİK VE SOSYAL YARDIM HİZMETLERİ	22.663.664.768	24.846.462.270	33.618.064.532	36.189.180.986	38.838.320.886	12,8	18,8	14,3	14,3	16,4	16,4	17,3	17,3	17,9	17,9	9,6	35,3	7,6	7,3	
MERKEZİ YÖNETİM BÜTÇE (Hazine Yardımı ve DDK Genel Bütçeye Ayrılan Pay Dahil)	184.086.239.311	182.610.338.251	214.972.826.459	220.091.398.423	227.630.162.848											-0,8	17,7	2,4	3,4	
HAZINE YARDIMI ve GELİRDEN AYRILAN PAYLAR (-)	7.341.136.024	8.288.721.000	10.070.563.887	10.512.344.594	10.783.487.870											12,9	21,5	4,4	2,6	
MERKEZİ YÖNETİM BÜTÇE (Hazine Yardımı ve DDK Genel Bütçeye Ayrılan Paylar Hariç)	176.745.103.287	174.321.617.251	204.902.262.572	209.579.053.829	216.846.674.978	100,0		100,0		100,0		100,0		100,0		-1,4	17,5	2,3	3,5	
MERKEZİ YÖNETİM BÜTÇE (FAİZ HARIÇ)	120.305.099.222	174.321.617.251	204.902.262.572	209.579.053.829	216.846.674.978		100,0		100,0		100,0		100,0		100,0		44,9	17,5	2,3	3,5

(*) Yapılan karşılaştırmaların doğruluğu açısından 2005 Yılı Genel Kamu Hizmetleri Ödeneğine, Mahalli İdareler ve Fonlara gelirden ayrılan pay rakamı ilave edilmiştir.

TABLO 6
GENEL BÜTÇE GELİRLERİNİN 2006 YILI TAHSİLAT TAHMİNİ
2007-2009 YILLARI BÜTÇE TAHMİNLERİ

(YTL)

GELİRİN ÇEŞİDİ	2006*	2007 *	2007 **	2008 **	2009 **	DEĞİŞİM ORANI (%) 2007*/2006*
GENEL BÜTÇE TOPLAMI	168.643.527.400	184.242.515.000	200.131.515.000	217.656.215.000	238.289.090.000	9,25%
1-VERGİ GELİRLERİ	137.643.718.400	158.152.898.000	173.861.616.000	192.609.735.000	211.818.959.000	14,90%
1-1 GELİR VE KAZANÇ. ÜZ. AL. VER.	38.655.756.000	45.342.460.000	51.333.083.000	57.662.910.000	64.426.854.000	17,30%
GELİR VERGİSİ	28.155.756.000	33.417.674.000	36.922.897.000	41.440.135.000	46.312.546.000	18,69%
KURUMLAR VERGİSİ	10.500.000.000	11.924.786.000	14.410.186.000	16.222.775.000	18.114.308.000	13,57%
1-2 MÜLKİYET ÜZERİNDEN ALINAN VERGİLER	3.161.913.000	3.639.729.000	3.660.876.000	3.991.384.000	4.296.709.000	15,11%
VERASET VE İNTİKAL VERGİSİ	120.000.000	135.468.000	135.815.000	148.076.000	159.403.000	12,89%
MOTORLU TAŞITLAR VERGİSİ	3.041.913.000	3.504.261.000	3.525.061.000	3.843.308.000	4.137.306.000	15,20%
1-3 DAHİLDE ALINAN MAL VE HİZMET VERGİLERİ	61.047.749.400	68.828.147.000	78.354.418.000	85.622.791.000	92.752.051.000	12,74%
DAHİLDE ALINAN KDV	17.448.000.000	20.200.498.000	29.621.613.000	33.220.028.000	37.004.579.000	15,78%
ÖZEL TÜKETİM VERGİSİ	37.014.749.400	41.070.466.000	41.135.177.000	44.024.236.000	46.641.827.000	10,96%
BANKA VE SİGORTA MUAMELELERİ VERGİSİ	2.550.000.000	3.110.456.000	3.119.701.000	3.495.923.000	3.850.650.000	21,98%
ŞANS OYUNLARI VERGİSİ	372.000.000	420.269.000	420.269.000	458.615.000	492.589.000	12,98%
ÖZEL İLETİŞİM VERGİSİ	3.663.000.000	4.026.458.000	4.057.658.000	4.423.989.000	4.762.406.000	9,92%
1-4 ULUSLARARASI TİC. VE MUAM. AL. VERGİLER	27.567.700.000	32.053.232.000	32.065.135.000	36.079.050.000	40.292.610.000	16,27%
GÜMRÜK VERGİLERİ	2.100.000.000	2.375.876.000	2.385.121.000	2.690.183.000	2.998.932.000	13,14%
İTHALATTA ALINAN KATMA DEĞER VERGİSİ	25.385.000.000	29.583.000.000	29.585.311.000	33.285.614.000	37.177.526.000	16,54%
DİĞER DİŞ TİCARET GELİRLERİ	82.700.000	94.356.000	94.703.000	103.253.000	116.152.000	14,09%
1-5 DAMGA VERGİSİ	3.217.000.000	3.638.443.000	3.667.332.000	4.034.553.000	4.432.450.000	13,10%
1-6 HARÇLAR	3.943.600.000	4.594.000.000	4.707.707.000	5.139.385.000	5.532.529.000	16,49%
1-9 BAŞKA YERDE SINIFLANDIRILMAYAN VERGİLER	50.000.000	56.887.000	73.065.000	79.662.000	85.756.000	13,77%
3- TEŞEBBÜS VE MÜLKİYET GELİRLERİ	9.345.552.000	7.817.781.000	7.826.459.000	7.622.402.000	8.152.392.000	-16,35%
3-1 MAL VE HİZMET SATIŞ GELİRLERİ	1.126.164.383	1.322.827.000	1.325.137.000	1.438.657.000	1.551.932.000	17,46%
MAL SATIŞ GELİRLERİ	652.800.000	752.346.000	754.656.000	818.134.000	881.610.000	15,25%
HİZMET GELİRLERİ	473.364.383	570.481.000	570.481.000	620.523.000	670.322.000	20,52%
3-2 MALLARIN KULLANMA VE FAALİYETTE BULUNMA İZİN BELGELERİ	0	0	0	0	0	
3-3 KİT VE KAMU BANKALARI GELİRLERİ	5.867.752.000	3.593.637.000	3.593.637.000	2.960.858.000	3.036.669.000	-38,76%
HAZİNE PORTFÖYÜ VE İŞTİRAK GELİRLERİ	5.669.618.000	3.381.339.000	3.381.339.000	2.746.903.000	2.822.471.000	-40,36%
KİT VE İDTLERDEN SAĞLANAN GELİRLER	198.134.000	212.298.000	212.298.000	213.955.000	214.198.000	7,15%
3-5 KURUMLAR KARLARI	1.730.635.617	2.199.829.000	2.200.407.000	2.432.202.000	2.680.191.000	27,11%
DİĞER KURUMLAR KARLARI	0	0	0	0	0	
3-6 KİRA GELİRLERİ	621.000.000	701.488.000	707.278.000	790.685.000	883.600.000	12,96%
4- ALINAN BAĞIŞ VE YARDIMLAR İLE ÖZEL GELİRLER	480.000.000	480.118.000	480.118.000	537.773.000	598.137.000	0,02%
4-1 YURTDIŞINDAN ALINAN BAĞIŞ VE YARDIMLAR	7.000.000	7.137.000	7.137.000	7.137.000	7.137.000	1,96%
4-6 ÖZEL GELİRLER	473.000.000	472.981.000	472.981.000	530.636.000	591.000.000	0,00%
5- DİĞER GELİRLER	18.815.041.000	15.225.902.000	15.394.039.000	15.642.635.000	16.423.609.000	-19,08%
5-1 FAİZ GELİRLERİ	4.028.116.000	2.089.136.000	2.149.225.000	1.564.063.000	1.333.147.000	-48,14%
5-2 KİŞİ VE KURUMLARDAN ALINAN PAYLAR	6.739.878.000	6.813.844.000	6.834.646.000	7.032.958.000	7.370.498.000	1,10%
DEVLET PAYLARI	185.878.000	247.333.000	248.489.000	243.241.000	239.311.000	33,06%
GENEL BÜTÇELİ İDARELERE AİT PAYLAR	6.554.000.000	6.566.511.000	6.586.157.000	6.789.717.000	7.131.187.000	0,19%
5-3 PARA CEZALARI	5.113.000.000	3.129.396.000	3.216.642.000	3.571.248.000	3.946.108.000	-38,80%
5-9 DİĞER ÇEŞİTLİ GELİRLER	2.934.047.000	3.193.526.000	3.193.526.000	3.474.366.000	3.773.856.000	8,84%
6- SERMAYE GELİRLERİ	2.359.216.000	2.565.816.000	2.569.283.000	1.243.670.000	1.295.993.000	8,76%
6-1 TAŞINMAZ SATIŞ GELİRLERİ	344.200.000	413.659.000	417.126.000	499.776.000	598.628.000	20,18%
6-2 TAŞINIR SATIŞ GELİRLERİ	4.300.000	5.157.000	5.157.000	6.208.000	7.460.000	19,93%
6-9-2-TELEKOM HİSSE SATIŞ GELİRİ	2.010.716.000	2.147.000.000	2.147.000.000	737.686.000	689.905.000	6,78%
8- ALACAKLARDAN TAHSİLAT	0	0	0	0	0	

(*) Red ve İadeler Hariç.

(**) Red ve İadeler Dahil.

TABLO 7
2007 YILI GELİRLERİ (II SAYILI CETVEL)

	BRÜT GELİR	HAZINE YARDIMI			ÖZ GELİR
		Cari	Sermaye	TOPLAM	
YÜKSEKÖĞRETİM KURULU	25.840.000	23.540.000	2.000.000	25.540.000	300.000
ANKARA ÜNİVERSİTESİ	299.731.500	235.903.000	23.961.000	259.864.000	39.867.500
ORTA DOĞU TEKNİK ÜNİVERSİTESİ	197.155.000	130.183.000	35.407.000	165.590.000	31.565.000
HACETTEPE ÜNİVERSİTESİ	292.147.000	213.981.000	26.056.000	240.037.000	52.110.000
GAZİ ÜNİVERSİTESİ	264.325.000	188.295.163	21.670.000	209.965.163	54.359.837
İSTANBUL ÜNİVERSİTESİ	415.226.000	330.403.000	17.079.000	347.482.000	67.744.000
İSTANBUL TEKNİK ÜNİVERSİTESİ	165.223.000	109.391.000	35.271.000	144.662.000	20.561.000
BOĞAZICI ÜNİVERSİTESİ	88.392.000	54.054.000	14.269.000	68.323.000	20.069.000
MARMARA ÜNİVERSİTESİ	196.443.000	124.279.000	33.421.000	157.700.000	38.743.000
YILDIZ TEKNİK ÜNİVERSİTESİ	89.920.000	59.652.000	17.377.000	77.029.000	12.891.000
MİMAR SİNAN GÜZEL SANATLAR ÜNİVERSİTESİ	42.172.000	27.777.000	11.069.000	38.846.000	3.326.000
EQE ÜNİVERSİTESİ	247.597.000	184.324.000	24.090.000	208.414.000	39.183.000
DOĞU EYLÜL ÜNİVERSİTESİ	196.411.000	144.786.500	19.701.000	164.487.500	31.923.500
TRAKYA ÜNİVERSİTESİ	86.270.500	59.203.000	13.800.000	73.003.000	13.267.500
ULUDAĞ ÜNİVERSİTESİ	152.018.000	105.409.000	14.819.000	120.228.000	31.790.000
ANADOLU ÜNİVERSİTESİ	201.084.000	98.673.020	12.587.000	111.260.020	89.823.980
SELÇUK ÜNİVERSİTESİ	208.711.000	132.632.000	15.830.000	148.462.000	60.249.000
AKDENİZ ÜNİVERSİTESİ	115.775.000	77.157.690	19.901.000	97.058.690	18.716.310
ERCIYES ÜNİVERSİTESİ	113.534.180	79.428.000	12.668.000	92.096.000	21.438.180
CUMHURİYET ÜNİVERSİTESİ	99.507.000	66.019.994	21.385.000	87.404.994	12.102.006
ÇUKUROVA ÜNİVERSİTESİ	171.041.000	122.067.000	11.221.000	133.288.000	37.753.000
ONDOKUZ MAYIS ÜNİVERSİTESİ	119.785.000	86.277.850	12.975.000	99.252.850	20.532.150
KARADENİZ TEKNİK ÜNİVERSİTESİ	120.429.000	89.312.000	11.891.000	101.203.000	19.226.000
ATATÜRK ÜNİVERSİTESİ	192.624.000	147.092.270	18.488.000	165.580.270	27.043.730
İNÖNÜ ÜNİVERSİTESİ	85.472.000	62.187.000	10.265.000	72.452.000	13.020.000
FIRAT ÜNİVERSİTESİ	117.438.000	80.931.131	23.080.000	104.011.131	13.426.869
DICLE ÜNİVERSİTESİ	109.955.000	76.180.000	21.380.000	97.560.000	12.395.000
YÜZÜNCÜ YIL ÜNİVERSİTESİ	94.166.000	74.453.500	12.873.000	87.326.500	6.839.500
GAZİANTEP ÜNİVERSİTESİ	88.347.000	47.101.910	28.976.000	76.077.910	12.269.090
İZMİR YÜKSEK TEKNOLOJİ ENSTİTÜSÜ	44.125.000	20.473.000	22.358.000	42.831.000	1.294.000
ĞEBZE YÜKSEK TEKNOLOJİ ENSTİTÜSÜ	33.426.000	18.437.000	13.710.000	32.147.000	1.279.000
HARRAN ÜNİVERSİTESİ	78.381.000	41.438.234	31.587.000	73.025.234	5.355.766
SÜLEYMAN DEMİREL ÜNİVERSİTESİ	105.758.000	69.221.000	19.847.000	89.068.000	16.690.000
ADAN MENDERES ÜNİVERSİTESİ	75.201.000	44.910.000	22.213.000	67.123.000	8.078.000
ÇUKULDAK KARALMAS ÜNİVERSİTESİ	87.767.000	46.486.000	26.172.000	72.658.000	15.109.000
MERSİN ÜNİVERSİTESİ	92.322.000	53.173.000	25.561.000	78.734.000	13.588.000
PAMUKKALE ÜNİVERSİTESİ	87.704.000	52.012.000	22.359.000	74.371.000	13.333.000
BALIKESİR ÜNİVERSİTESİ	52.990.000	28.920.000	10.648.000	39.568.000	13.422.000
KOCAELİ ÜNİVERSİTESİ	128.024.000	70.918.810	29.404.000	100.322.810	27.701.190
SAKARYA ÜNİVERSİTESİ	82.965.000	45.210.000	12.351.000	57.561.000	25.404.000
CELAL BAYAR ÜNİVERSİTESİ	77.952.000	45.832.000	16.412.000	62.244.000	15.708.000
ABANT İZZET BAYSAL ÜNİVERSİTESİ	64.984.000	32.579.000	16.806.000	49.385.000	15.599.000
MUSTAFA KEMAL ÜNİVERSİTESİ	62.291.250	29.491.000	27.097.000	56.588.000	5.703.250
AFYON KOCAELPE ÜNİVERSİTESİ	68.773.000	41.519.346	12.331.000	53.850.346	14.922.654
KAFKAS ÜNİVERSİTESİ	52.966.650	26.593.457	19.990.000	46.583.457	6.383.193
ÇANAKKALE ONSEKİZ MART ÜNİVERSİTESİ	61.439.000	36.449.078	15.239.000	51.688.078	9.750.922
NİĞDE ÜNİVERSİTESİ	38.115.000	22.558.000	10.026.000	32.584.000	5.531.000
DÜMLÜPINAR ÜNİVERSİTESİ	58.695.000	31.751.997	10.928.000	42.679.997	16.015.003
GAZİOSMANPAŞA ÜNİVERSİTESİ	62.889.000	34.330.000	20.841.000	55.171.000	7.718.000
MUĞLA ÜNİVERSİTESİ	57.302.000	36.207.300	10.984.100	47.191.400	10.110.600
KAHRAMANMARAŞ SÜTÇÜ İMAM ÜNİVERSİTESİ	75.963.000	38.255.000	27.630.000	65.885.000	10.078.000
KIRIKALE ÜNİVERSİTESİ	52.319.000	33.709.400	10.838.000	44.547.400	7.771.600
ERŞİŞEHİR OSMANGAZI ÜNİVERSİTESİ	87.944.000	59.088.000	12.202.000	71.290.000	16.654.000
İSALATASARAY ÜNİVERSİTESİ	31.448.000	15.695.000	7.183.000	22.878.000	8.570.000
AHI EVRAN ÜNİVERSİTESİ	15.767.000	10.973.000	506.000	11.479.000	4.288.000
KASTAMONU ÜNİVERSİTESİ	14.569.000	10.293.000	1.400.000	11.693.000	2.876.000
DÜZCE ÜNİVERSİTESİ	38.302.000	21.936.000	12.500.000	34.436.000	3.866.000
MEHMET AKIF ERSOY ÜNİVERSİTESİ	16.123.000	11.512.000	500.000	12.012.000	4.111.000
UŞAK ÜNİVERSİTESİ	14.018.000	8.416.750	800.000	9.216.750	4.801.250
RİZE ÜNİVERSİTESİ	11.830.000	9.580.000	400.000	9.980.000	1.850.000
NAMIK KEMAL ÜNİVERSİTESİ	19.837.111	15.768.000	500.000	16.268.000	3.569.111
ERZİNCAN ÜNİVERSİTESİ	17.337.000	14.850.000	500.000	15.350.000	1.987.000
AKSARAY ÜNİVERSİTESİ	10.770.000	8.529.700	1.100.000	9.629.700	1.140.300
GİRESUN ÜNİVERSİTESİ	12.503.000	9.919.000	900.000	10.819.000	1.684.000
HİTİT ÜNİVERSİTESİ	13.351.000	9.916.401	500.000	10.416.401	2.934.599
BOZOK ÜNİVERSİTESİ	9.980.000	8.016.000	500.000	8.516.000	1.464.000
ADYAMAN ÜNİVERSİTESİ	8.055.000	6.184.000	500.000	6.684.000	1.371.000
ORDU ÜNİVERSİTESİ	9.938.000	6.623.000	500.000	7.123.000	2.815.000
AMASYA ÜNİVERSİTESİ	12.406.000	8.336.300	500.000	8.836.300	3.569.700
ÖĞRENCİ SEÇME VE YERLEŞTİRME MERKEZİ	142.623.000	0	0	0	142.623.000
ATATÜRK KÜLTÜR, DİL VE TARİH YÜKSEK KURUMU BAŞKANLIĞI	21.514.000	7.250.000	1.050.000	8.300.000	13.214.000
TÜRKİYE VE ORTA DOĞU AMME İDARESİ ENSTİTÜSÜ	4.654.000	3.474.000	580.000	4.054.000	600.000
TÜRKİYE BİLİMSEL VE TEKNOLOJİK ARAŞTIRMA KURUMU	924.335.000	274.502.000	497.533.000	772.035.000	152.300.000
TÜRKİYE BİLİMLER AKADEMİSİ BAŞKANLIĞI	6.275.000	5.225.000	1.000.000	6.225.000	50.000
TÜRKİYE ADALET AKADEMİSİ BAŞKANLIĞI	7.722.000	3.767.000	3.500.000	7.267.000	455.000
YÜKSEK ÖĞRENİM KREDİ VE YURTİÇİ KURUMU GENEL MÜDÜRLÜĞÜ	1.804.074.000	1.300.195.000	90.000.000	1.390.195.000	413.879.000
GENÇLİK VE SPOR GENEL MÜDÜRLÜĞÜ	345.830.000	228.232.000	103.583.000	331.815.000	14.015.000
DEVLET TİYATROLARI GENEL MÜDÜRLÜĞÜ	98.040.000	90.423.000	3.165.000	93.588.000	4.452.000
DEVLET OPERA VE BALLETİ GENEL MÜDÜRLÜĞÜ	122.430.000	118.920.000	1.500.000	120.420.000	2.010.000
ORMAN GENEL MÜDÜRLÜĞÜ	544.600.000	308.800.000	75.000.000	383.800.000	160.800.000
VAKIFLAR GENEL MÜDÜRLÜĞÜ	393.585.000	0	0	0	393.585.000
HÜDÜT VE SAHİLLER SAĞLIK GENEL MÜDÜRLÜĞÜ	78.000.000	0	0	0	78.000.000
TÜRK AKREDİTASYON KURUMU	4.618.000	0	0	0	4.618.000
TÜRK STANDARTLARI ENSTİTÜSÜ	185.900.000	0	0	0	185.900.000
MİLLİ ÜRETİM MERKEZİ	5.897.500	1.418.500	240.000	1.658.500	4.239.000
TÜRK PATENT ENSTİTÜSÜ	51.800.000	0	0	0	51.800.000
ULUSAL BOR ARAŞTIRMA ENSTİTÜSÜ	7.303.000	303.000	6.000.000	6.303.000	1.000.000
TÜRKİYE ATOM ENERJİSİ KURUMU	65.075.000	36.607.000	20.000.000	56.607.000	8.468.000
SAVUNMA SANAYİ MÜSTEŞARLIĞI	27.527.000	0	0	0	27.527.000
KÜÇÜK VE ORTA ÖLÇEKLI SANAYİ GELİŞTİRME VE DESTEKLEME İDARESİ BAŞKANLIĞI	126.249.000	83.000.000	7.249.000	90.249.000	36.000.000
İHRACATI GELİŞTİRME ETÜD MERKEZİ	11.946.000	6.448.000	0	6.448.000	5.498.000
TÜRK İŞBİRLİĞİ VE KALKINMA İDARESİ BAŞKANLIĞI	41.872.000	39.922.000	1.950.000	41.872.000	0
ÖZEL ÇEVRE KORUMA KURUMU BAŞKANLIĞI	22.747.000	3.206.000	16.975.000	20.181.000	2.566.000
GAP BÖLGE KALKINMA İDARESİ BAŞKANLIĞI	23.814.000	12.051.000	11.763.000	23.814.000	0
ÖZELLEŞTİRME İDARESİ BAŞKANLIĞI	18.996.000	0	0	0	18.996.000
ELEKTRİK İŞLERİ ETÜD İDARESİ GENEL MÜDÜRLÜĞÜ	31.299.000	25.609.000	3.300.000	28.909.000	2.390.000
MADEN TETKİK VE ARAMA GENEL MÜDÜRLÜĞÜ	176.753.000	99.753.000	70.000.000	169.753.000	7.000.000
CEZA VE İNFAZ KURUMLARI İLE TUTUKTEKİLERİ İŞ YURTULARI KURUMU	689.420.000	40.500.000	297.500.000	338.000.000	351.420.000
SİVİL HAVACILIK GENEL MÜDÜRLÜĞÜ	23.656.000	0	0	0	23.656.000
TOPLAM	12.551.823.691	7.056.410.301	2.231.721.100	9.288.131.401	3.263.692.290

TABLO 8
GENEL BÜTÇE KAPSAMINDAKİ KAMU İDARELERİNİN 2005-2006 YILLARI BAŞLANGIÇ
ÖDENEKLERİ İLE (2007-2009) DÖNEMİ BÜTÇE TEKLİFİ VE ARTIŞ ORANLARI

	İDARELER	(YTL.)					ARTIŞ			
		2005	2006	2007	2008	2009	%			
		BAŞLANGIÇ	BAŞLANGIÇ	TASARI	BÜTÇE	BÜTÇE	2006/2005	2007/2006	2008/2007	2009/2008
ÖDENEĞİ	ÖDENEĞİ		TEKLİFİ	TEKLİFİ						
1	CUMHURBAŞKANLIĞI	31.067.570	32.589.000	33.893.030	36.382.150	39.523.210	4,90	4,00	7,34	8,63
2	TÜRKİYE BÜYÜK MİLLET MECLİSİ	282.466.549	340.866.000	361.325.000	363.821.000	371.452.000	20,67	6,00	0,69	2,10
3	ANAYASA MAHKEMESİ	8.359.502	19.687.000	18.029.000	16.757.000	17.171.000	135,50	-8,42	-7,06	2,47
4	YARGITAY	29.437.958	32.499.000	46.691.000	48.975.000	48.978.000	10,40	43,67	4,89	0,01
5	DANIŞTAY	19.715.593	21.954.000	36.426.870	38.226.000	37.778.000	11,35	65,92	4,94	-1,17
6	SAYIŞTAY	54.231.715	54.431.000	85.125.100	88.639.359	91.924.814	0,37	56,39	4,13	3,71
7	BAŞBAKANLIK	936.431.161	1.317.236.150	1.541.655.000	1.617.886.999	1.669.979.024	40,67	17,04	4,94	3,22
8	MİLLİ İSTİHBARAT TEŞKİLATI MÜSTEŞARLIĞI	296.108.500	352.570.000	425.217.000	446.089.000	430.817.000	19,07	20,60	4,91	-3,42
9	MİLLİ GÜVENLİK KURULU GENEL SEKRETERLİĞİ	11.739.574	10.971.000	12.724.000	13.350.000	13.132.000	-6,55	15,98	4,92	-1,63
10	BASIN-YAYIN VE ENFORMASYON GENEL MÜDÜRLÜĞÜ	41.522.635	43.272.000	52.814.000	55.248.000	56.799.000	4,21	22,05	4,61	2,81
11	DEVLET PERSONEL BAŞKANLIĞI	10.005.442	8.947.000	10.469.000	10.980.000	10.987.000	-10,58	17,01	4,88	0,06
12	BAŞBAKANLIK YÜKSEK DENETLEME KURULU	0	9.235.000	10.355.000	10.864.000	10.858.000		12,13	4,92	-0,06
13	DEVLET PLANLAMA TEŞKİLATI MÜSTEŞARLIĞI	117.183.597	264.068.000	374.283.000	339.902.000	350.179.000	125,35	41,74	-9,19	3,02
14	HAZINE MÜSTEŞARLIĞI	61.149.009.043	51.757.408.000	58.293.458.000	54.919.461.295	56.330.113.195	-15,36	12,63	-5,79	2,57
15	DIŞ TİCARET MÜSTEŞARLIĞI	76.729.633	84.646.000	101.711.000	108.239.250	106.387.250	10,32	20,16	6,42	-1,71
16	GÜMRÜK MÜSTEŞARLIĞI	200.514.878	186.220.000	207.017.000	217.110.000	223.264.440	-7,13	11,17	4,88	2,83
17	DEVLET İSTATİSTİK ENSTİTÜSÜ BAŞKANLIĞI	52.077.764	55.935.000	159.474.000	157.398.000	160.782.000	7,41	185,11	-1,30	2,15
18	DIYANET İŞLERİ BAŞKANLIĞI	1.125.744.626	1.308.187.000	1.638.383.000	1.720.100.000	1.759.363.000	16,21	25,24	4,99	2,28
19	ÖZÜRLÜLER İDARESİ BAŞKANLIĞI	3.616.885	3.507.100	4.322.000	4.529.000	4.640.000	-3,04	23,24	4,79	2,45
20	AİLE VE SOSYAL ARAŞTIRMALAR GENEL MÜDÜRLÜĞÜ	2.737.819	3.781.000	4.229.000	4.468.000	4.561.000	38,10	11,85	5,65	2,08
21	KADININ STATÜSÜ GENEL MÜDÜRLÜĞÜ	959.561	1.606.750	2.113.000	2.214.000	2.248.000	67,45	31,51	4,78	1,54
22	SOSYAL YARDIMLAŞMA VE DAYANIŞMA GENEL MÜDÜRLÜĞÜ	0	1.947.000	3.545.000	3.712.000	3.750.000		82,07	4,71	1,02
23	SOSYAL HİZMETLER VE Ç.E.K. GENEL MÜDÜRLÜĞÜ	349.420.756	512.084.000	791.595.000	828.203.000	852.748.000	46,55	54,58	4,62	2,96
24	AVRUPA BİRLİĞİ GENEL SEKRETERLİĞİ	4.917.228	9.362.000	9.619.000	10.063.000	10.261.000	90,39	2,75	4,62	1,97
25	ADALET BAKANLIĞI	1.600.220.956	1.771.982.000	2.824.007.000	2.870.078.110	2.993.978.700	10,73	59,37	1,63	4,32
26	MİLLİ SAVUNMA BAKANLIĞI	10.976.455.418	11.877.533.000	13.052.398.000	13.758.972.578	14.297.188.212	8,21	9,89	5,41	3,91
27	İÇİŞLERİ BAKANLIĞI	790.717.345	917.872.000	1.181.744.000	1.240.638.919	1.279.737.071	16,08	28,75	4,98	3,15
28	JANDARMA GENEL KOMUTANLIĞI	2.371.673.385	2.571.561.000	3.137.341.000	3.278.521.310	3.298.870.115	8,43	22,00	4,50	0,62
29	EMNİYET GENEL MÜDÜRLÜĞÜ	4.236.257.718	4.804.713.000	6.151.963.000	6.449.333.288	6.501.053.032	13,42	28,04	4,83	0,80
30	SAHİL GÜVENLİK KOMUTANLIĞI	174.658.857	194.459.000	229.933.000	240.699.490	246.173.893	11,34	18,24	4,68	2,27
31	DIŞİŞLERİ BAKANLIĞI	580.565.420	633.079.000	690.636.000	722.997.000	748.143.000	9,05	9,09	4,69	3,56
32	MALİYE BAKANLIĞI	27.489.625.953	33.373.367.352	45.942.521.401	47.866.602.254	50.631.684.290	21,40	37,66	4,19	5,78
33	GELİR İDARESİ BAŞKANLIĞI	0	2.605.564.200	1.298.950.000	1.362.719.500	1.373.475.600		-50,15	4,91	0,79
34	MİLLİ EĞİTİM BAKANLIĞI	14.835.422.184	16.568.145.500	21.355.534.000	22.288.079.000	22.484.652.000	11,68	28,90	4,37	0,88
35	BAYINDIRLIK VE İSKAN BAKANLIĞI	695.572.988	774.266.000	733.363.000	767.954.826	793.123.451	11,31	-5,28	4,72	3,28
36	TAPU VE KADASTRO GENEL MÜDÜRLÜĞÜ	286.843.929	356.240.000	402.822.000	422.332.000	434.345.000	24,19	13,08	4,84	2,84
37	KARAYOLLARI GENEL MÜDÜRLÜĞÜ	3.482.771.334	3.963.346.000	3.408.388.000	4.596.536.860	4.759.603.130	13,80	-14,00	34,86	3,55
38	SAĞLIK BAKANLIĞI	5.447.962.016	7.477.471.000	6.581.455.000	6.904.975.000	7.073.781.000	37,25	-11,98	4,92	2,44
39	ULAŞTIRMA BAKANLIĞI	670.067.931	998.555.000	806.608.000	1.046.042.745	1.082.067.440	49,02	-19,22	29,68	3,44
40	DENİZCİLİK MÜSTEŞARLIĞI	44.813.060	49.919.000	64.947.000	68.046.720	68.784.420	11,39	30,10	4,77	1,08
41	TARIM VE KÖYİŞLERİ BAKANLIĞI	4.414.428.567	5.156.602.000	6.609.407.000	6.911.781.628	7.146.391.492	16,81	28,17	4,57	3,39
42	TARIM REFORMU GENEL MÜDÜRLÜĞÜ	27.005.014	38.060.000	42.641.000	44.648.314	49.320.526	40,94	12,04	4,71	10,46
43	ÇALIŞMA VE SOSYAL GÜVENLİK BAKANLIĞI	65.053.650	76.081.750	15.542.140.000	16.485.070.500	17.403.460.010	16,95	20.328,21	6,07	5,57
44	SOSYAL GÜVENLİK KURUMU BAŞKANLIĞI	12.645.412.898	13.505.231.250	0	0	0	6,80			
45	SANAYİ VE TİCARET BAKANLIĞI	280.277.654	310.597.000	316.299.000	330.892.000	339.950.000	10,82	1,84	4,61	2,74
46	ENERJİ VE TABİİ KAYNAKLAR BAKANLIĞI	248.679.730	280.254.000	377.710.000	392.964.700	404.577.648	12,70	34,77	4,04	2,96
47	DEVLET SU İŞLERİ GENEL MÜDÜRLÜĞÜ	3.634.289.847	3.789.577.000	3.957.851.000	4.326.535.900	4.477.980.600	4,27	4,44	9,32	3,50
48	PETROL İŞLERİ GENEL MÜDÜRLÜĞÜ	3.832.763	3.920.000	4.607.000	4.852.000	4.955.755	2,28	17,53	5,32	2,14
49	KÜLTÜR VE TURİZM BAKANLIĞI	643.190.158	712.381.000	809.378.000	845.878.913	875.543.538	10,76	13,62	4,51	3,51
50	ÇEVRE VE ORMAN BAKANLIĞI	440.427.169	438.502.000	968.610.000	1.015.725.000	1.049.878.000	-0,44	120,89	4,86	3,36
51	DEVLET METEOROLOJİ İŞLERİ GENEL MÜDÜRLÜĞÜ	78.553.384	87.517.000	100.057.000	104.870.000	107.690.000	11,41	14,33	4,81	2,69
52	ORMAN GENEL MÜDÜRLÜĞÜ	371.659.285	386.977.000	0	0	0	4,12	-100,00		
	TOPLAM	161.340.436.602	170.156.782.052	200.815.783.401	205.410.366.608	212.534.703.856	5,46	18,02	2,29	3,47

TABLE 9
ÖZEL BÜTÇE KAPSAMINDAKİ İDARELERİNİN 2005-2006 YILLARI BAŞLANGIÇ
ÖDENEKLERİ İLE (2007-2009) DÖNEMİ BÜTÇE TEKLİFİ VE ARTIŞ ORANLARI

İDARELER	2005 BAŞLANGIÇ ÖDENEĞİ	2006 BAŞLANGIÇ ÖDENEĞİ	2007 TASARI	2008 BÜTÇE TEKLİFİ	2009 BÜTÇE TEKLİFİ	(YTL)				
						ARTIŞ %				
						2006/2005	2007/2006	2008/2007	2009/2008	
1 YÜKSEKÖĞRETİM KURULU	22.900.182	23.011.000	25.840.000	27.127.000	27.964.000	0,48	12,29	4,98	3,09	
2 ANKARA ÜNİVERSİTESİ	271.269.130	285.607.500	301.031.500	314.715.740	325.918.070	5,29	5,40	4,55	3,56	
3 ORTA DOĞU TEKNİK ÜNİVERSİTESİ	177.593.806	179.876.100	197.155.000	206.197.637	210.297.058	1,29	9,61	4,59	1,99	
4 HACETTEPE ÜNİVERSİTESİ	262.275.882	305.363.000	292.147.000	297.201.000	305.659.000	16,43	-4,33	1,76	2,81	
5 GAZİ ÜNİVERSİTESİ	226.549.214	248.975.750	264.325.000	272.923.203	277.790.968	9,90	6,16	3,25	1,78	
6 İSTANBUL ÜNİVERSİTESİ	326.611.295	393.290.750	415.226.000	433.247.390	445.552.465	20,42	5,58	4,34	2,84	
7 İSTANBUL TEKNİK ÜNİVERSİTESİ	134.152.059	152.480.500	165.723.000	169.776.000	175.382.000	13,66	8,68	2,45	3,30	
8 BOĞAZİÇİ ÜNİVERSİTESİ	71.362.608	86.222.000	92.392.000	91.796.641	94.403.319	20,82	7,16	-0,64	2,84	
9 MARMARA ÜNİVERSİTESİ	152.698.630	173.242.500	196.543.000	203.952.000	204.803.000	13,45	13,45	3,77	0,42	
10 YILDIZ TEKNİK ÜNİVERSİTESİ	77.496.781	80.628.000	91.395.000	95.793.118	99.445.996	4,04	13,35	4,81	3,81	
11 MİMAR SİNAN GÜZEL SANATLAR ÜNİVERSİTESİ	35.609.906	39.127.000	42.372.000	44.570.000	45.776.000	9,88	8,29	5,19	2,71	
12 EGE ÜNİVERSİTESİ	196.055.070	219.274.750	247.597.000	256.419.993	263.508.217	11,84	12,92	3,56	2,76	
13 DOKUZ EYLÜL ÜNİVERSİTESİ	173.438.968	178.227.000	197.161.000	204.047.000	210.183.000	3,05	10,31	3,49	3,01	
14 TRAKYA ÜNİVERSİTESİ	83.789.201	89.601.000	87.145.000	91.550.000	93.898.000	6,94	-2,74	5,05	2,56	
15 ULUDAĞ ÜNİVERSİTESİ	131.904.605	142.488.500	157.018.000	155.597.000	159.767.000	8,02	10,20	-0,90	2,68	
16 ANADOLU ÜNİVERSİTESİ	167.757.284	182.653.100	201.084.000	210.698.600	216.847.747	8,88	10,09	4,78	2,92	
17 SELÇUK ÜNİVERSİTESİ	168.737.118	200.500.990	211.928.000	221.987.052	225.501.833	18,82	5,70	4,75	1,58	
18 AKDENİZ ÜNİVERSİTESİ	92.441.208	93.508.000	115.775.000	120.374.439	122.832.978	1,15	23,81	3,97	2,04	
19 ERCİYES ÜNİVERSİTESİ	93.470.295	105.279.000	114.273.000	119.627.000	121.898.000	12,63	8,54	4,69	1,90	
20 CUMHURİYET ÜNİVERSİTESİ	77.605.999	82.558.160	100.186.000	97.711.230	98.124.630	6,38	21,35	-2,47	0,42	
21 ÇUKUROVA ÜNİVERSİTESİ	139.763.133	162.778.000	171.041.000	176.463.000	181.478.000	16,47	5,08	3,17	2,84	
22 ONDOKUZ MAYIS ÜNİVERSİTESİ	107.614.620	115.921.920	119.785.000	123.953.998	126.330.629	7,72	3,33	3,48	1,92	
23 KARADENİZ TEKNİK ÜNİVERSİTESİ	130.598.598	125.597.400	120.429.000	125.992.000	129.507.000	-3,83	-4,12	4,62	2,79	
24 ATATÜRK ÜNİVERSİTESİ	166.974.031	177.925.050	193.124.000	198.396.300	203.455.700	6,56	8,54	2,73	2,55	
25 İNÖNÜ ÜNİVERSİTESİ	77.026.946	81.091.000	86.472.000	89.221.000	92.074.000	5,28	6,64	3,18	3,20	
26 FIRAT ÜNİVERSİTESİ	90.234.546	99.639.850	118.588.000	123.472.000	124.515.000	10,42	19,02	4,12	0,84	
27 DİCLE ÜNİVERSİTESİ	87.107.312	103.810.000	112.247.000	113.380.000	115.147.000	19,17	8,13	1,01	1,56	
28 YÜZÜNCÜ YIL ÜNİVERSİTESİ	87.213.291	82.637.835	95.866.000	106.444.000	107.713.200	-5,25	16,01	11,03	1,19	
29 GAZİANTEP ÜNİVERSİTESİ	56.474.902	74.894.900	89.047.000	82.882.000	81.807.000	32,62	18,90	-6,92	-1,30	
30 ZMİR YÜKSEK TEKNOLOJİ ENSTİTÜSÜ	30.739.164	36.708.307	44.125.000	41.760.000	43.031.000	19,42	20,20	-5,36	3,04	
31 GEBZE YÜKSEK TEKNOLOJİ ENSTİTÜSÜ	27.712.130	29.034.500	33.426.000	35.007.000	35.809.000	4,77	15,13	4,73	2,29	
32 HARRAN ÜNİVERSİTESİ	53.868.086	68.863.806	78.381.000	78.996.823	80.439.176	27,84	13,82	0,79	1,83	
33 SÜLEYMAN DEMİREL ÜNİVERSİTESİ	90.280.658	101.254.000	105.858.000	110.986.930	114.621.710	12,15	4,55	4,85	3,27	
34 ADNAN MENDERES ÜNİVERSİTESİ	48.028.072	62.561.650	75.201.000	84.263.230	86.821.201	30,26	20,20	12,05	3,04	
35 ZONGULDAK KARAAĞAĞS ÜNİVERSİTESİ	56.309.395	61.683.315	88.067.000	92.635.400	94.018.100	45,06	7,82	5,19	1,49	
36 MERSİN ÜNİVERSİTESİ	61.704.950	77.353.425	93.648.000	97.455.580	103.721.735	25,36	21,07	4,07	6,43	
37 PAMUKKALE ÜNİVERSİTESİ	62.317.997	75.993.000	88.304.000	97.024.000	100.065.000	21,94	16,20	9,87	3,13	
38 BALIKESİR ÜNİVERSİTESİ	42.121.454	51.095.500	53.310.000	54.985.000	56.361.000	21,31	4,33	3,14	2,50	
39 KOCAELİ ÜNİVERSİTESİ	117.702.352	124.431.000	129.024.000	129.729.710	132.222.382	5,72	3,69	0,55	1,92	
40 SAKARYA ÜNİVERSİTESİ	60.220.631	72.250.000	83.065.000	87.146.000	89.725.000	19,98	14,97	4,91	2,96	
41 CELAL BAYAR ÜNİVERSİTESİ	62.967.106	69.594.000	79.452.000	85.622.129	88.344.909	10,52	14,17	7,77	3,18	
42 ABANT İZZET BAYSAL ÜNİVERSİTESİ	63.879.272	84.728.000	65.084.000	69.484.000	73.036.000	-32,64	-23,18	6,76	5,11	
43 MUSTAFA KEMAL ÜNİVERSİTESİ	40.654.083	54.786.430	64.991.250	70.491.303	76.677.429	34,76	18,63	8,46	8,78	
44 AFYON KOCATEPE ÜNİVERSİTESİ	54.190.661	65.157.500	68.773.000	71.727.325	73.012.658	20,24	5,55	4,40	1,79	
45 KAFKAS ÜNİVERSİTESİ	29.244.615	41.114.238	53.806.250	58.698.684	59.654.526	41,61	29,92	9,09	1,63	
46 ÇANAKKALE ONSEKİZ MART ÜNİVERSİTESİ	40.195.068	47.795.300	61.839.000	64.795.000	72.474.000	18,91	29,38	4,78	11,85	
47 NİĞDE ÜNİVERSİTESİ	40.412.078	40.300.015	38.115.000	40.338.996	41.388.996	-0,28	-5,42	5,83	2,60	
48 DÜMLÜPINAR ÜNİVERSİTESİ	45.726.943	52.405.200	59.695.000	58.131.580	59.276.444	14,60	13,91	-2,62	1,97	
49 GAZİOSMANPAŞA ÜNİVERSİTESİ	40.489.034	51.479.480	64.704.000	67.137.800	68.428.000	27,14	25,69	3,76	1,92	
50 MUĞLA ÜNİVERSİTESİ	40.667.742	47.377.500	57.902.000	60.752.000	62.079.000	16,50	22,21	4,92	2,18	
51 KAHRAMANMARAŞ SÜTÇÜ İMAM ÜNİVERSİTESİ	49.711.459	67.690.000	76.663.000	79.066.000	80.785.000	35,96	13,42	3,13	2,17	
52 KIRIKKALE ÜNİVERSİTESİ	44.204.324	50.662.400	53.669.000	56.256.600	57.339.700	14,61	5,94	4,82	1,93	
53 ESKİŞEHİR OSMANGAZİ ÜNİVERSİTESİ	75.126.562	79.630.000	88.444.000	95.600.463	97.843.668	5,99	11,07	8,09	2,35	
54 GALATASARAY ÜNİVERSİTESİ	18.722.503	25.964.000	32.948.000	34.797.000	35.785.000	38,68	26,90	5,61	2,84	
55 AHI EVRAN ÜNİVERSİTESİ	161.957.684	0	15.767.000	25.494.000	25.818.000	-100,00		61,69	1,27	
56 KASTAMONU ÜNİVERSİTESİ	24.246.749	0	14.569.000	23.796.200	24.590.400	-100,00		63,33	3,34	
57 DÜZCE ÜNİVERSİTESİ	4.541.028	0	38.302.000	47.111.000	48.200.000	-100,00		23,00	2,31	
58 MEHMET AKİF ERSOY ÜNİVERSİTESİ	828.657.802	0	16.223.000	25.843.000	26.288.000	-100,00		59,30	1,72	
59 UŞAK ÜNİVERSİTESİ	4.540.000	0	14.018.000	23.354.134	24.056.181	-100,00		66,60	3,01	
60 RİZE ÜNİVERSİTESİ	4.864.720	0	11.830.000	20.906.000	22.415.000	-100,00		76,72	7,22	
61 NAMIK KEMAL ÜNİVERSİTESİ	1.410.846.852	0	20.078.000	29.595.000	30.006.000	-100,00		47,40	1,39	
62 ERZİNCAN ÜNİVERSİTESİ	267.044.549	0	17.337.000	26.655.800	27.379.600	-100,00		53,75	2,72	
63 AKSARAY ÜNİVERSİTESİ	78.885.068	0	10.770.000	19.998.086	20.380.020	-100,00		85,68	1,91	
64 GİRESUN ÜNİVERSİTESİ	91.634.800	0	12.503.000	21.205.000	22.053.000	-100,00		69,60	4,00	
65 HİTİT ÜNİVERSİTESİ	206.000.000	0	13.351.000	22.426.000	23.158.000	-100,00		67,97	3,25	
66 BOZOK ÜNİVERSİTESİ	52.152.000	0	9.980.000	18.935.602	19.813.656	-100,00		89,74	4,64	
67 ADIYAMAN ÜNİVERSİTESİ	3.806.080	0	8.055.000	17.418.000	17.696.600	-100,00		116,24	1,60	
68 ORDU ÜNİVERSİTESİ	0	0	9.938.000	18.892.480	19.561.433			90,10	3,54	
69 AMASYA ÜNİVERSİTESİ	0	0	12.406.000	21.485.083	22.149.426			73,18	3,09	
70 ÖĞRENİM SEÇME VE YERLEŞTİRME MERKEZİ	0	181.050.600	147.623.000	154.329.149	159.668.339		-18,46	4,54	3,46	
71 ATATÜRK KÜLTÜR, DİL VE TARİH YÜKSEK KURUMU BAŞKANLIĞI	0	27.464.000	30.464.000	31.592.000	32.376.000		10,92	3,70	2,48	
72 TÜRKİYE VE ORTA DOĞU AMME İDARESİ ENSTİTÜSÜ	0	4.250.000	4.654.000	4.874.341	4.998.157		9,51	4,73	2,54	
73 TÜRKİYE BİLİMSEL VE TEKNOLOJİK ARAŞTIRMA KURUMU	0	965.158.000	938.335.000	987.496.000	1.022.489.000		-2,78	5,24	3,54	
74 TÜRKİYE BİLİMLER AKADEMİSİ BAŞKANLIĞI	0	4.641.000	6.275.000	6.555.000	6.784.000		35,21	4,46	3,49	
75 TÜRKİYE ADALET AKADEMİSİ BAŞKANLIĞI	0	5.503.000	7.822.000	6.089.000	6.299.700		42,14	-22,16	3,46	
76 YÜKSEK ÖĞRENİM KREDİ VE YURTLAR KURUMU GENEL MÜDÜRLÜĞÜ	0	1.577.000.000	1.829.074.000	1.748.485.000	1.804.275.000		15,98	-4,41	3,19	
77 GENÇLİK VE SPOR GENEL MÜDÜRLÜĞÜ	0	319.810.000	347.830.000	363.597.000	375.457.000		8,76	4,53	3,26	
78 DEVLET TİYATROLARI GENEL MÜDÜRLÜĞÜ	0	81.695.000	98.088.000	102.501.414	106.089.163		21,07	4,50	3,50	
79 DEVLET OPERA VE BALESİ GENEL MÜDÜRLÜĞÜ	0	100.880.000	122.450.000	127.960.674	132.438.381		20,38	4,50	3,50	
80 ORMAN GENEL MÜDÜRLÜĞÜ	0	0	544.600.000	571.087.000	590.189.000			4,86	3,34	
81 YAKIFLAR GENEL MÜDÜRLÜĞÜ	0	400.000.000	393.585.000	407.902.000	420.600.000		-1,60	3,64	3,11	
82 HUDUT VE SAHİLLER SAĞLIK GENEL MÜDÜRLÜĞÜ	0	93.878.000	95.431.000	96.918.000	98.196.000		1,65	1,56	1,32	
83 TÜRK AKKREDITASYON KURUMU	0	4.365.000	4.618.000	4.818.000	4.935.000		5,80	4,33	2,43	
84 TÜRK STANDARTLARI ENSTİTÜSÜ	0	159.000.000	158.900.000	166.480.000	172.907.000		-0,06	4,77	3,86	
85 MİLLİ ÜRETİM MERKEZİ	150.000.000	9.043.000	9.676.000	10.144.300	10.534.600	-93,97		7,00	4,84	3,85
86 TÜRK PATENT ENSTİTÜSÜ	14.057.000	28.695.000	30.506.000	31.839.000	32.718.000		104,13	6,31	2,76	
87 ULUSAL BOR ARAŞTIRMA ENSTİTÜSÜ	26.099.555	5.000.000	7.623.000	7.976.700	8.216.400	-80,84		52,46	4,64	3,01
88 TÜRKİYE ATOM ENERJİSİ KURUMU	1.898.440	50.050.000	65.075.000	66.065.000	68.200.000	2.536,38		30,02	1,52	3,23
89 SAVUNMA SANAYİ MÜŞTƏRANLIĞI	39.780.502	23.440.000	27.527.000	28.792.000	28.983.581	-41,08		17,44	4,60	0,67
90 KÜÇÜ										

TABLO 10
DÜZENLEYİCİ VE DENETLEYİCİ KURUMLARIN 2005 VE 2006 YILI BAŞLANGIÇ
ÖDENEKLERİ İLE (2007-2009) DÖNEMİ BÜTÇE TEKLİFİ VE ARTIŞ ORANLARI

(YTL.)

	KURUMLAR	2005 BAŞLANGIÇ ÖDENEĞİ	2006 BAŞLANGIÇ ÖDENEĞİ	2007 TASARI	2008 BÜTÇE TEKLİFİ	2009 BÜTÇE TEKLİFİ	ARTIŞ			
							%			
							2006/2005	2007/2006	2008/2007	2009/2008
1	RADYO VE TELEVİZYON ÜST KURULU	90.648.423	100.767.375	148.560.000	154.830.244	160.249.207	11,16	47,43	4,22	3,50
2	TELEKOMÜNİKASYON KURUMU	108.756.180	709.546.062	906.180.000	944.805.000	986.622.000	552,42	27,71	4,26	4,43
3	SERMAYE PİYASASI KURULU	36.769.000	42.485.000	53.269.000	55.666.050	57.614.230	15,55	25,38	4,50	3,50
4	BANKACILIK DÜZENLEME VE DENETLEME KURUMU	98.000.000	85.520.000	93.000.000	97.300.000	68.515.700	-12,73	8,75	4,62	-29,58
5	ENERJİ PİYASASI DÜZENLEME KURUMU	52.561.025	72.427.630	95.137.840	74.207.666	79.731.118	37,80	31,36	-22,00	7,44
6	KAMU İHALE KURUMU	54.944.000	75.088.560	66.313.000	69.297.011	71.722.346	36,66	-11,69	4,50	3,50
7	REKABET KURUMU	21.211.167	21.339.499	30.915.000	32.307.000	33.439.000	0,61	44,87	4,50	3,50
8	TÜTÜN, TÜTÜN MAMULLERİ VE ALKOLLÜ İÇKİLER PİYASASI DÜZENLEME KURUMU	23.234.317	43.400.712	43.804.218	43.945.647	44.881.500	86,80	0,93	0,32	2,13
	TOPLAM	486.124.112	1.150.574.838	1.437.179.058	1.472.358.618	1.502.775.101	136,68	24,91	2,45	2,07

TABLO 11
EKONOMİK SINIFLANDIRMAYA GÖRE 2007 YILI GENEL BÜTÇE KAPSAMINDAKİ KAMU İDARELERİNİN BÜTÇE ÖDENEK TEKLİFLERİ

(YTL.)

İDARELER		PERSONEL GİDERLERİ	SOS.GÜV. KUR. DEV. PRIM GİD.	MAL VE HİZMET ALIM GİDERLERİ	FAİZ GİDERLERİ	CARİ TRANSFERLER	SERMAYE GİDERLERİ	SERMAYE TRANSFERLERİ	BORÇ VERME	YEDEK ÖDENEKLER	GENEL TOPLAM
1	CUMHURBAŞKANLIĞI	17.869.030	2.650.000	8.239.000	0	800.000	4.335.000	0	0	0	33.893.030
2	TÜRKİYE BÜYÜK MİLLET MECLİSİ	186.845.000	56.435.000	40.260.000	0	39.419.000	38.366.000	0	0	0	361.325.000
3	ANAYASA MAHKEMESİ	3.458.000	853.000	1.676.000	0	42.000	12.000.000	0	0	0	18.029.000
4	YARGITAY	31.628.000	7.879.000	4.439.000	0	142.000	2.603.000	0	0	0	46.691.000
5	DANIŞTAY	25.675.870	6.786.000	2.389.000	0	176.000	1.400.000	0	0	0	36.426.870
6	SAYIŞTAY	50.357.100	15.114.000	15.574.000	0	388.000	3.692.000	0	0	0	85.125.100
7	BAŞBAKANLIK	48.793.000	11.975.000	207.930.000	0	628.108.000	27.870.000	616.979.000	0	0	1.541.655.000
8	MİLLİ İSTİHBARAT TEŞKİLATI MÜSTEŞARLIĞI	269.000.000	78.214.000	46.353.000	0	0	31.850.000	0	0	0	425.217.000
9	MİLLİ GÜVENLİK KURULU GENEL SEKRETERLİĞİ	8.451.000	2.307.000	1.546.000	0	0	420.000	0	0	0	12.724.000
10	BASIN-YAYIN VE ENFORMASYON GENEL MÜDÜRLÜĞÜ	9.231.000	2.202.000	41.116.000	0	65.000	200.000	0	0	0	52.814.000
11	DEVLET PERSONEL BAŞKANLIĞI	6.339.000	1.579.000	1.514.000	0	37.000	1.000.000	0	0	0	10.469.000
12	BAŞBAKANLIK YÜKSEK DENETLEME KURULU	6.731.000	1.671.000	1.669.000	0	20.000	264.000	0	0	0	10.355.000
13	DEVLET PLANLAMA TEŞKİLATI MÜSTEŞARLIĞI	24.800.000	6.210.000	7.792.000	0	45.315.000	20.500.000	269.666.000	0	0	374.283.000
14	HAZİNE MÜSTEŞARLIĞI	54.858.000	13.870.000	214.714.000	52.946.000.000	2.610.916.000	8.100.000	210.000.000	2.235.000.000	0	58.293.458.000
15	DIŞ TİCARET MÜSTEŞARLIĞI	64.616.000	16.994.000	11.262.000	0	6.739.000	2.100.000	0	0	0	101.711.000
16	GÜMRÜK MÜSTEŞARLIĞI	129.484.000	26.087.000	20.139.000	0	807.000	30.500.000	0	0	0	207.017.000
17	DEVLET İSTATİSTİK ENSTİTÜSÜ BAŞKANLIĞI	111.171.000	24.130.000	17.953.000	0	260.000	5.960.000	0	0	0	159.474.000
18	DIYANET İŞLERİ BAŞKANLIĞI	1.326.718.000	271.376.000	25.520.000	0	1.369.000	13.400.000	0	0	0	1.638.383.000
19	ÖZÜRLÜLER İDARESİ BAŞKANLIĞI	2.066.000	456.000	1.170.000	0	30.000	600.000	0	0	0	4.322.000
20	AİLE VE SOSYAL ARAŞTIRMALAR GENEL MÜDÜRLÜĞÜ	1.892.000	497.000	897.000	0	23.000	920.000	0	0	0	4.229.000
21	KADININ STATÜSÜ GENEL MÜDÜRLÜĞÜ	930.000	228.000	549.000	0	6.000	400.000	0	0	0	2.113.000
22	SOSYAL YARDIMLAŞMA VE DAYANIŞMA GENEL MÜDÜRLÜĞÜ	1.249.000	327.000	1.554.000	0	15.000	400.000	0	0	0	3.545.000
23	SOSYAL HİZMETLER VE Ç.E.K. GENEL MÜDÜRLÜĞÜ	161.670.000	35.808.000	324.794.000	0	208.018.000	61.305.000	0	0	0	791.595.000
24	AVRUPA BİRLİĞİ GENEL SEKRETERLİĞİ	1.950.000	536.000	6.514.000	0	19.000	600.000	0	0	0	9.619.000
25	ADALET BAKANLIĞI	1.487.315.000	356.158.000	356.743.000	0	150.539.000	172.252.000	301.000.000	0	0	2.824.007.000
26	MİLLİ SAVUNMA BAKANLIĞI	4.965.483.000	1.308.885.000	6.684.000.000	0	82.700.000	11.330.000	0	0	0	13.052.398.000
27	İÇİŞLERİ BAKANLIĞI	864.504.000	69.072.000	93.944.000	0	84.624.000	58.020.000	11.580.000	0	0	1.181.744.000
28	JANDARMA GENEL KOMUTANLIĞI	1.576.164.000	427.877.000	1.037.600.000	0	700.000	95.000.000	0	0	0	3.137.341.000
29	EMNİYET GENEL MÜDÜRLÜĞÜ	4.197.373.000	1.121.688.000	576.350.000	0	830.000	255.722.000	0	0	0	6.151.963.000
30	SAHİL GÜVENLİK KOMUTANLIĞI	66.005.000	17.991.000	108.527.000	0	0	37.410.000	0	0	0	229.933.000
31	DIŞİŞLERİ BAKANLIĞI	301.925.000	27.779.000	131.047.000	0	144.510.000	85.000.000	0	375.000	0	690.636.000
32	MALİYE BAKANLIĞI	505.558.000	119.331.000	146.878.000	0	39.411.122.301	95.410.000	3.347.603.100	0	2.316.619.000	45.942.521.401
33	GELİR İDARESİ BAŞKANLIĞI	859.610.000	204.028.000	170.976.000	0	4.636.000	58.000.000	1.700.000	0	0	1.298.950.000
34	MİLLİ EĞİTİM BAKANLIĞI	13.488.829.000	3.165.296.000	1.198.203.000	0	1.907.706.000	1.490.000.000	105.500.000	0	0	21.355.534.000
35	BAYINDIRLIK VE İSKAN BAKANLIĞI	267.620.000	50.737.000	31.239.000	0	53.586.000	116.938.000	122.750.000	90.493.000	0	733.363.000
36	TAPU VE KADASTRO GENEL MÜDÜRLÜĞÜ	229.521.000	47.327.000	13.045.000	0	929.000	112.000.000	0	0	0	402.822.000
37	KARAYOLLARI GENEL MÜDÜRLÜĞÜ	690.600.000	121.327.000	718.902.000	0	455.000	1.877.104.000	0	0	0	3.408.388.000
38	SAĞLIK BAKANLIĞI	4.493.785.000	952.155.000	420.907.000	0	10.263.000	697.173.000	7.172.000	0	0	6.581.455.000
39	ULAŞTIRMA BAKANLIĞI	59.735.000	10.466.000	9.272.000	0	66.885.000	599.350.000	60.900.000	0	0	806.608.000
40	DENİZCİLİK MÜSTEŞARLIĞI	32.247.000	7.908.000	3.921.000	0	871.000	20.000.000	0	0	0	64.947.000
41	TARIM VE KÖYİŞLERİ BAKANLIĞI	823.909.000	166.458.000	99.170.000	0	5.303.645.000	135.942.000	0	80.283.000	0	6.609.407.000
42	TARIM REFORMU GENEL MÜDÜRLÜĞÜ	14.446.000	3.055.000	1.068.000	0	72.000	24.000.000	0	0	0	42.641.000
43	ÇALIŞMA VE SOSYAL GÜVENLİK BAKANLIĞI	63.349.000	15.675.000	12.000.000	0	15.447.001.000	4.115.000	0	0	0	15.542.140.000
44	SANAYİ VE TİCARET BAKANLIĞI	70.675.000	15.875.000	14.217.000	0	83.681.000	8.045.000	24.149.000	99.657.000	0	316.299.000
45	ENERJİ VE TABİİ KAYNAKLAR BAKANLIĞI	12.385.000	2.743.000	11.569.000	0	181.093.000	68.100.000	99.300.000	2.520.000	0	377.710.000
46	DEVLET SU İŞLERİ GENEL MÜDÜRLÜĞÜ	833.714.000	156.279.000	146.825.000	0	733.000	2.820.300.000	0	0	0	3.957.851.000
47	PETROL İŞLERİ GENEL MÜDÜRLÜĞÜ	2.325.000	502.000	1.049.000	0	31.000	700.000	0	0	0	4.607.000
48	KÜLTÜR VE TURİZM BAKANLIĞI	217.314.000	50.433.000	168.864.000	0	222.660.000	97.200.000	49.547.000	3.360.000	0	809.378.000
49	ÇEVRE VE ORMAN BAKANLIĞI	223.118.000	43.939.000	26.723.000	0	322.402.000	117.941.000	192.175.000	42.312.000	0	968.610.000
50	DEVLET METEOROLOJİ İŞLERİ GENEL MÜDÜRLÜĞÜ	50.803.000	10.680.000	7.404.000	0	15.170.000	16.000.000	0	0	0	100.057.000
TOPLAM		38.944.094.000	9.057.848.000	13.196.006.000	52.946.000.000	67.039.558.301	9.341.637.000	5.420.021.100	2.554.000.000	2.316.619.000	200.815.783.401

TABLO 12
EKONOMİK SINIFLANDIRMAYA GÖRE 2008 YILI GENEL BÜTÇE KAPSAMINDAKİ KAMU İDARELERİNİN BÜTÇE ÖDENEK TEKLİFLERİ

(YTL.)

İDARELER	PERSONEL GİDERLERİ	SOS.GÜV. KUR. DEV. PRİM GİD.	MAL VE HİZMET ALIM GİDERLERİ	FAİZ GİDERLERİ	CARİ TRANSFERLER	SERMAYE GİDERLERİ	SERMAYE TRANSFERLERİ	BORÇ VERME	YEDEK ÖDENEKLER	GENEL TOPLAM
1 CUMHURBAŞKANLIĞI	19.655.460	2.850.000	9.178.940	0	1.061.750	3.636.000	0	0	0	36.382.150
2 TÜRKİYE BÜYÜK MİLLET MECLİSİ	195.719.500	58.025.000	40.270.500	0	39.675.000	30.131.000	0	0	0	363.821.000
3 ANAYASA MAHKEMESİ	3.630.000	895.000	1.738.000	0	44.000	10.450.000	0	0	0	16.757.000
4 YARGITAY	33.208.000	8.272.000	4.627.000	0	148.000	2.720.000	0	0	0	48.975.000
5 DANIŞTAY	26.959.000	7.125.000	2.496.000	0	182.000	1.464.000	0	0	0	38.226.000
6 SAYIŞTAY	52.319.973	15.780.978	16.274.812	0	405.459	3.858.137	0	0	0	88.639.359
7 BAŞBAKANLIK	51.233.000	12.574.000	217.287.000	0	656.601.999	29.193.000	650.998.000	0	0	1.617.886.999
8 MİLLİ İSTİHBARAT TEŞKİLATI MÜSTEŞARLIĞI	282.450.000	82.125.000	48.440.000	0	0	33.074.000	0	0	0	446.089.000
9 MİLLİ GÜVENLİK KURULU GENEL SEKRETERLİĞİ	8.874.000	2.422.000	1.615.000	0	0	439.000	0	0	0	13.350.000
10 BASIN-YAYIN VE ENFORMASYON GENEL MÜDÜRLÜĞÜ	9.693.000	2.312.000	42.966.000	0	68.000	209.000	0	0	0	55.248.000
11 DEVLET PERSONEL BAŞKANLIĞI	6.656.000	1.658.000	1.582.000	0	39.000	1.045.000	0	0	0	10.980.000
12 BAŞBAKANLIK YÜKSEK DENETLEME KURULU	7.068.000	1.755.000	1.744.000	0	21.000	276.000	0	0	0	10.864.000
13 DEVLET PLANLAMA TEŞKİLATI MÜSTEŞARLIĞI	26.040.000	6.520.000	8.142.000	0	47.354.000	21.423.000	230.423.000	0	0	339.902.000
14 HAZİNE MÜSTEŞARLIĞI	57.600.000	14.563.000	209.201.082	48.980.000.000	2.798.307.215	8.465.000	219.449.999	2.631.874.999	0	54.919.461.295
15 DIŞ TİCARET MÜSTEŞARLIĞI	67.846.000	17.843.000	11.579.000	0	8.776.250	2.195.000	0	0	0	108.239.250
16 GÜMRÜK MÜSTEŞARLIĞI	135.958.000	27.391.000	21.045.000	0	843.000	31.873.000	0	0	0	217.110.000
17 DEVLET İSTATİSTİK ENSTİTÜSÜ BAŞKANLIĞI	116.729.000	25.336.000	8.833.000	0	271.000	6.229.000	0	0	0	157.398.000
18 DİYANET İŞLERİ BAŞKANLIĞI	1.393.054.000	284.944.000	26.668.000	0	1.430.000	14.004.000	0	0	0	1.720.100.000
19 ÖZÜRLÜLER İDARESİ BAŞKANLIĞI	2.169.000	479.000	1.223.000	0	31.000	627.000	0	0	0	4.529.000
20 AİLE VE SOSYAL ARAŞTIRMALAR GENEL MÜDÜRLÜĞÜ	1.986.000	521.000	937.000	0	24.000	1.000.000	0	0	0	4.468.000
21 KADININ STATÜSÜ GENEL MÜDÜRLÜĞÜ	976.000	239.000	574.000	0	7.000	418.000	0	0	0	2.214.000
22 SOSYAL YARDIMLAŞMA VE DAYANIŞMA GENEL MÜDÜRLÜĞÜ	1.311.000	343.000	1.624.000	0	16.000	418.000	0	0	0	3.712.000
23 SOSYAL HİZMETLER VE Ç.E.K. GENEL MÜDÜRLÜĞÜ	169.753.000	37.598.000	339.409.000	0	217.379.000	64.064.000	0	0	0	828.203.000
24 AVRUPA BİRLİĞİ GENEL SEKRETERLİĞİ	2.047.000	562.000	6.807.000	0	20.000	627.000	0	0	0	10.063.000
25 ADALET BAKANLIĞI	1.561.681.000	373.966.000	372.796.000	0	66.295.110	180.004.000	315.336.000	0	0	2.870.078.110
26 MİLLİ SAVUNMA BAKANLIĞI	5.213.757.150	1.374.329.250	7.072.624.682	0	86.421.496	11.840.000	0	0	0	13.758.972.578
27 İÇİŞLERİ BAKANLIĞI	907.729.198	72.525.600	99.208.033	0	88.443.888	60.632.000	12.101.000	0	0	1.240.638.919
28 JANDARMA GENEL KOMUTANLIĞI	1.647.091.374	447.131.461	1.084.291.975	0	731.500	99.275.000	0	0	0	3.278.521.310
29 EMNİYET GENEL MÜDÜRLÜĞÜ	4.407.177.897	1.177.772.400	602.285.598	0	868.393	261.229.000	0	0	0	6.449.333.288
30 SAHİL GÜVENLİK KOMUTANLIĞI	69.305.250	18.890.550	113.410.690	0	0	39.093.000	0	0	0	240.699.490
31 DIŞİŞLERİ BAKANLIĞI	317.021.000	29.168.000	136.944.000	0	150.647.000	88.825.000	0	392.000	0	722.997.000
32 MALİYE BAKANLIĞI	530.835.000	125.297.000	140.338.300	0	41.710.794.042	87.163.000	3.582.174.912	0	1.690.000.000	47.866.602.254
33 GELİR İDARESİ BAŞKANLIĞI	902.590.000	214.229.000	178.670.000	0	4.844.000	60.610.000	1.776.500	0	0	1.362.719.500
34 MİLLİ EĞİTİM BAKANLIĞI	14.163.270.000	3.323.561.000	1.252.122.000	0	1.881.828.000	1.557.050.000	110.248.000	0	0	22.288.079.000
35 BAYINDIRLIK VE İSKAN BAKANLIĞI	281.000.993	53.273.847	32.644.684	0	55.997.369	122.199.000	128.273.749	94.565.184	0	767.954.826
36 TAPU VE KADASTRO GENEL MÜDÜRLÜĞÜ	240.997.000	49.693.000	13.632.000	0	970.000	117.040.000	0	0	0	422.332.000
37 KARAYOLLARI GENEL MÜDÜRLÜĞÜ	725.122.000	126.810.860	751.145.000	0	470.000	2.992.989.000	0	0	0	4.596.536.860
38 SAĞLIK BAKANLIĞI	4.718.474.000	999.762.000	439.848.000	0	10.724.000	728.672.000	7.495.000	0	0	6.904.975.000
39 ULAŞTIRMA BAKANLIĞI	62.727.000	10.893.700	9.593.545	0	70.136.500	829.051.000	63.641.000	0	0	1.046.042.745
40 DENİZCİLİK MÜSTEŞARLIĞI	33.859.350	8.303.400	4.101.710	0	881.260	20.901.000	0	0	0	68.046.720
41 TARIM VE KÖYİŞLERİ BAKANLIĞI	865.104.446	174.780.899	103.632.536	0	5.542.309.012	142.059.000	0	83.895.735	0	6.911.781.628
42 TARIM REFORMU GENEL MÜDÜRLÜĞÜ	15.168.291	3.207.741	1.116.043	0	75.239	25.081.000	0	0	0	44.648.314
43 ÇALIŞMA VE SOSYAL GÜVENLİK BAKANLIĞI	66.516.000	16.459.000	10.460.000	0	16.387.790.500	3.845.000	0	0	0	16.485.070.500
44 SANAYİ VE TİCARET BAKANLIĞI	74.180.000	16.640.000	14.850.000	0	87.437.000	8.408.000	25.236.000	104.141.000	0	330.892.000
45 ENERJİ VE TABİİ KAYNAKLAR BAKANLIĞI	12.919.000	2.855.000	11.812.000	0	187.844.700	71.165.000	103.769.000	2.600.000	0	392.964.700
46 DEVLET SU İŞLERİ GENEL MÜDÜRLÜĞÜ	875.377.000	164.084.900	153.512.000	0	773.000	3.132.789.000	0	0	0	4.326.535.900
47 PETROL İŞLERİ GENEL MÜDÜRLÜĞÜ	2.441.000	527.000	1.120.000	0	32.000	732.000	0	0	0	4.852.000
48 KÜLTÜR VE TURİZM BAKANLIĞI	227.093.076	52.702.421	176.462.677	0	232.758.351	101.574.000	51.777.189	3.511.199	0	845.878.913
49 ÇEVRE VE ORMAN BAKANLIĞI	234.274.000	46.136.000	27.926.000	0	339.076.000	123.249.000	200.824.000	44.240.000	0	1.015.725.000
50 DEVLET METEOROLOJİ İŞLERİ GENEL MÜDÜRLÜĞÜ	53.343.000	11.214.000	7.740.000	0	15.853.000	16.720.000	0	0	0	104.870.000
TOPLAM	40.881.988.958	9.506.347.007	13.836.548.807	48.980.000.000	70.696.705.233	11.150.033.137	5.703.523.349	2.965.220.117	1.690.000.000	205.410.366.608

TABLO 13
EKONOMİK SINIFLANDIRMAYA GÖRE 2009 YILI GENEL BÜTÇE KAPSAMINDAKİ KAMU İDARELERİNİN BÜTÇE ÖDENEK TEKLİFLERİ

(YTL)

İDARELER	PERSONEL GİDERLERİ	SOS.GÜV. KUR. DEV. PRİM GİD.	MAL VE HİZMET ALIM GİDERLERİ	FİZİKİ GİDERLERİ	CARİ TRANSFERLER	SERMAYE GİDERLERİ	SERMAYE TRANSFERLERİ	BORÇ VERME	YEDEK ÖDENEKLER	GENEL TOPLAM
1 CUMHURBAŞKANLIĞI	21.622.500	3.000.000	10.013.860	0	1.098.850	3.788.000	0	0	0	39.523.210
2 TÜRKİYE BÜYÜK MİLLET MECLİSİ	214.970.500	43.862.000	41.575.500	0	40.025.000	31.019.000	0	0	0	371.452.000
3 ANAYASA MAHKEMESİ	3.775.000	728.000	1.806.000	0	46.000	10.816.000	0	0	0	17.171.000
4 YARGITAY	34.537.000	6.684.000	4.789.000	0	153.000	2.815.000	0	0	0	48.978.000
5 DANIŞTAY	28.037.000	5.454.000	2.583.000	0	190.000	1.514.000	0	0	0	37.778.000
6 SAYIŞTAY	54.464.753	16.202.818	16.844.421	0	419.650	3.993.172	0	0	0	91.924.814
7 BAŞBAKANLIK	53.282.000	10.086.000	224.892.000	0	677.950.024	30.212.000	673.557.000	0	0	1.669.979.024
8 MİLLİ İSTİHBARAT TEŞKİLATI MÜSTEŞARLIĞI	293.748.000	52.702.000	50.135.000	0	0	34.232.000	0	0	0	430.817.000
9 MİLLİ GÜVENLİK KURULU GENEL SEKRETERLİĞİ	9.228.000	1.778.000	1.672.000	0	0	454.000	0	0	0	13.132.000
10 BASIN-YAYIN VE ENFORMASYON GENEL MÜDÜRLÜĞÜ	10.080.000	1.963.000	44.470.000	0	70.000	216.000	0	0	0	56.799.000
11 DEVLET PERSONEL BAŞKANLIĞI	6.922.000	1.306.000	1.637.000	0	40.000	1.082.000	0	0	0	10.987.000
12 BAŞBAKANLIK YÜKSEK DENETLEME KURULU	7.350.000	1.395.000	1.805.000	0	22.000	286.000	0	0	0	10.858.000
13 DEVLET PLANLAMA TEŞKİLATI MÜSTEŞARLIĞI	27.081.000	4.999.000	8.427.000	0	49.011.000	22.173.000	238.488.000	0	0	350.179.000
14 HAZİNE MÜSTEŞARLIĞI	59.904.000	11.327.323	217.848.034	50.205.000.000	2.897.061.965	5.408.000	227.130.749	2.706.433.124	0	56.330.113.195
15 DIŞ TİCARET MÜSTEŞARLIĞI	70.560.000	13.469.000	11.984.000	0	8.103.250	2.271.000	0	0	0	106.387.250
16 GÜMRÜK MÜSTEŞARLIĞI	141.396.000	26.226.440	21.781.000	0	873.000	32.988.000	0	0	0	223.264.440
17 DEVLET İSTATİSTİK ENSTİTÜSÜ BAŞKANLIĞI	121.398.000	23.515.000	9.142.000	0	281.000	6.446.000	0	0	0	160.782.000
18 DİYANET İŞLERİ BAŞKANLIĞI	1.448.776.000	267.012.000	27.602.000	0	1.480.000	14.493.000	0	0	0	1.759.363.000
19 ÖZÜRLÜLER İDARESİ BAŞKANLIĞI	2.256.000	436.000	1.265.000	0	32.000	649.000	0	0	0	4.640.000
20 AİLE VE SOSYAL ARAŞTIRMALAR GENEL MÜDÜRLÜĞÜ	2.066.000	400.000	970.000	0	25.000	1.100.000	0	0	0	4.561.000
21 KADININ STATÜSÜ GENEL MÜDÜRLÜĞÜ	1.015.000	198.000	594.000	0	8.000	433.000	0	0	0	2.248.000
22 SOSYAL YARDIMLAŞMA VE DAYANIŞMA GENEL MÜDÜRLÜĞÜ	1.364.000	255.000	1.681.000	0	17.000	433.000	0	0	0	3.750.000
23 SOSYAL HİZMETLER VE Ç.E.K. GENEL MÜDÜRLÜĞÜ	176.543.000	33.624.000	351.288.000	0	224.987.000	66.306.000	0	0	0	852.748.000
24 AVRUPA BİRLİĞİ GENEL SEKRETERLİĞİ	2.129.000	417.000	7.045.000	0	21.000	649.000	0	0	0	10.261.000
25 ADALET BAKANLIĞI	1.624.148.000	310.182.000	385.844.000	0	160.627.700	186.304.000	326.873.000	0	0	2.993.978.700
26 MİLLİ SAVUNMA BAKANLIĞI	5.422.307.436	1.204.644.168	7.568.536.360	0	89.446.248	12.254.000	0	0	0	14.297.188.212
27 İÇİŞLERİ BAKANLIĞI	944.038.363	66.250.548	102.680.195	0	91.489.965	62.753.000	12.525.000	0	0	1.279.737.071
28 JANDARMA GENEL KOMUTANLIĞI	1.704.739.569	368.382.277	1.122.242.169	0	757.100	102.749.000	0	0	0	3.298.870.115
29 EMNİYET GENEL MÜDÜRLÜĞÜ	4.583.398.385	1.022.807.589	623.365.276	0	898.782	270.583.000	0	0	0	6.501.053.032
30 SAHİL GÜVENLİK KOMUTANLIĞI	72.077.460	16.254.418	117.380.015	0	0	40.462.000	0	0	0	246.173.893
31 DIŞİŞLERİ BAKANLIĞI	329.701.000	29.046.000	141.737.000	0	155.920.000	91.934.000	0	405.000	0	748.743.000
32 MALİYE BAKANLIĞI	552.069.000	105.400.000	145.260.000	0	44.281.050.010	90.214.000	3.709.691.280	0	1.748.000.000	50.631.684.290
33 GELİR İDARESİ BAŞKANLIĞI	938.694.000	180.275.000	184.923.000	0	5.014.000	62.731.000	1.838.600	0	0	1.373.475.600
34 MİLLİ EĞİTİM BAKANLIĞI	14.729.801.000	2.837.865.000	1.295.946.000	0	1.895.386.000	1.611.547.000	114.107.000	0	0	22.484.652.000
35 BAYINDIRLIK VE İSKAN BAKANLIĞI	292.241.005	52.021.682	33.787.194	0	57.957.274	126.478.000	132.763.330	97.874.966	0	793.123.451
36 TAPU VE KADASTRO GENEL MÜDÜRLÜĞÜ	250.636.000	47.460.000	14.109.000	0	1.004.000	121.136.000	0	0	0	434.345.000
37 KARAYOLLARI GENEL MÜDÜRLÜĞÜ	754.112.000	129.813.130	777.452.000	0	482.000	3.097.744.000	0	0	0	4.759.603.130
38 SAĞLIK BAKANLIĞI	4.907.213.000	937.823.000	455.242.000	0	11.100.000	754.645.000	7.758.000	0	0	7.073.781.000
39 ULAŞTIRMA BAKANLIĞI	64.974.850	10.599.800	9.874.790	0	72.683.000	858.067.000	65.868.000	0	0	1.082.067.440
40 DENİZCİLİK MÜSTEŞARLIĞI	35.213.900	6.791.900	4.255.350	0	892.270	21.631.000	0	0	0	68.784.420
41 TARIM VE KÖYİŞLERİ BAKANLIĞI	899.708.599	169.270.484	107.259.511	0	5.736.289.813	147.031.000	0	86.832.085	0	7.146.391.492
42 TARIM REFORMU GENEL MÜDÜRLÜĞÜ	15.775.018	3.001.569	1.155.066	0	77.873	29.311.000	0	0	0	49.320.526
43 ÇALIŞMA VE SOSYAL GÜVENLİK BAKANLIĞI	69.177.000	13.429.310	10.834.200	0	17.306.058.500	3.961.000	0	0	0	17.403.460.010
44 SANAYİ VE TİCARET BAKANLIĞI	77.140.000	14.366.000	15.360.000	0	90.478.000	8.701.000	26.119.000	107.786.000	0	339.950.000
45 ENERJİ VE TABİİ KAYNAKLAR BAKANLIĞI	13.377.000	2.581.900	11.979.000	0	192.884.748	73.655.000	107.400.000	2.700.000	0	404.577.648
46 DEVLET SU İŞLERİ GENEL MÜDÜRLÜĞÜ	910.392.000	167.680.600	158.315.000	0	801.000	3.240.792.000	0	0	0	4.477.980.600
47 PETROL İŞLERİ GENEL MÜDÜRLÜĞÜ	2.538.000	489.755	1.138.000	0	33.000	757.000	0	0	0	4.955.755
48 KÜLTÜR VE TURİZM BAKANLIĞI	235.041.326	54.547.006	182.638.757	0	240.965.873	105.128.000	53.588.485	3.634.091	0	875.543.538
49 ÇEVRE VE ORMAN BAKANLIĞI	243.645.000	45.790.000	28.905.000	0	350.316.000	127.562.000	207.848.000	45.812.000	0	1.049.878.000
50 DEVLET METEOROLOJİ İŞLERİ GENEL MÜDÜRLÜĞÜ	55.477.000	10.490.000	8.010.000	0	16.408.000	17.305.000	0	0	0	107.690.000
TOPLAM	42.520.140.664	8.334.304.717	14.570.078.698	50.205.000.000	74.660.935.895	11.539.211.172	5.905.555.444	3.051.477.266	1.748.000.000	212.534.703.856

TABLO 14
EKONOMİK SINIFLANDIRMAYA GÖRE 2007 YILI ÖZEL BÜTÇE KAPSAMINDAKİ İDARELERİN BÜTÇE ÖDENEK TEKLİFLERİ

(YTL)

İDARELER		PERSONEL GİDERLERİ	SOS.GÜV. KUR. DEV. PRİM GİD.	MAL VE HİZMET ALIM GİDERLERİ	FAİZ GİDERLERİ	CARI TRANSFERLER	SERMAYE GİDERLERİ	SERMAYE TRANSFERLERİ	BORÇ VERME	YEDEK ÖDENEKLER	GENEL TOPLAM
1	YÜKSEKÖĞRETİM KURULU	5.501.000	1.191.000	1.799.000	0	15.349.000	2.000.000	0	0	0	25.840.000
2	ANKARA ÜNİVERSİTESİ	174.977.000	37.948.000	33.923.000	0	5.817.500	48.366.000	0	0	0	301.031.500
3	ORTA DOĞU TEKNİK ÜNİVERSİTESİ	93.807.000	20.842.000	42.931.000	0	2.544.000	37.031.000	0	0	0	197.155.000
4	HACETTEPE ÜNİVERSİTESİ	153.307.000	32.707.000	40.250.000	0	4.337.000	61.546.000	0	0	0	292.147.000
5	GAZİ ÜNİVERSİTESİ	150.641.000	34.506.000	41.668.000	0	2.490.000	35.020.000	0	0	0	264.325.000
6	İSTANBUL ÜNİVERSİTESİ	243.217.000	51.136.000	80.504.000	0	7.413.000	32.956.000	0	0	0	415.226.000
7	İSTANBUL TEKNİK ÜNİVERSİTESİ	79.887.000	17.533.000	28.580.000	0	1.936.000	37.787.000	0	0	0	165.723.000
8	BOĞAZİÇİ ÜNİVERSİTESİ	40.347.000	8.955.000	21.451.000	0	790.000	20.849.000	0	0	0	92.392.000
9	MARMARA ÜNİVERSİTESİ	103.840.000	23.065.000	30.709.000	0	1.511.000	37.418.000	0	0	0	196.543.000
10	YILDIZ TEKNİK ÜNİVERSİTESİ	46.659.000	10.475.000	12.743.000	0	794.000	20.724.000	0	0	0	91.395.000
11	MİMAR SİNAN GÜZEL SANATLAR ÜNİVERSİTESİ	20.979.000	4.753.000	4.651.000	0	485.000	11.504.000	0	0	0	42.372.000
12	EGE ÜNİVERSİTESİ	145.624.000	32.176.000	31.123.000	0	4.484.000	34.190.000	0	0	0	247.597.000
13	DOKUZ EYLÜL ÜNİVERSİTESİ	119.220.000	27.101.000	21.576.000	0	1.233.000	28.031.000	0	0	0	197.161.000
14	TRAKYA ÜNİVERSİTESİ	48.439.000	10.415.000	12.342.000	0	549.000	15.400.000	0	0	0	87.145.000
15	ULUDAĞ ÜNİVERSİTESİ	83.399.000	19.007.000	33.699.000	0	2.035.000	18.878.000	0	0	0	157.018.000
16	ANADOLU ÜNİVERSİTESİ	96.416.000	20.384.000	47.720.000	0	4.297.000	32.287.000	0	0	0	201.084.000
17	SELÇUK ÜNİVERSİTESİ	109.823.000	26.585.000	42.594.000	0	1.096.000	31.830.000	0	0	0	211.928.000
18	AKDENİZ ÜNİVERSİTESİ	62.703.000	13.995.000	16.807.000	0	587.000	21.683.000	0	0	0	115.775.000
19	ERCIYES ÜNİVERSİTESİ	65.146.000	14.988.000	17.241.000	0	980.000	15.918.000	0	0	0	114.273.000
20	CUMHURİYET ÜNİVERSİTESİ	51.767.000	11.756.000	11.485.000	0	698.000	24.480.000	0	0	0	100.186.000
21	ÇUKUROVA ÜNİVERSİTESİ	99.301.000	22.173.000	26.468.000	0	1.328.000	21.771.000	0	0	0	171.041.000
22	ONDOĞDU MAYS ÜNİVERSİTESİ	72.244.000	16.376.000	13.217.000	0	623.000	17.325.000	0	0	0	119.785.000
23	KARADENİZ TEKNİK ÜNİVERSİTESİ	71.212.000	15.933.000	14.765.000	0	1.028.000	17.491.000	0	0	0	120.429.000
24	ATATÜRK ÜNİVERSİTESİ	106.155.000	24.244.000	32.433.000	0	2.740.000	27.552.000	0	0	0	193.124.000
25	İNÖNÜ ÜNİVERSİTESİ	46.920.000	11.030.000	14.719.000	0	518.000	13.285.000	0	0	0	86.472.000
26	FIRAT ÜNİVERSİTESİ	63.043.000	14.793.000	16.902.000	0	650.000	23.200.000	0	0	0	118.588.000
27	DİCLE ÜNİVERSİTESİ	58.002.000	13.404.000	15.956.000	0	876.000	24.009.000	0	0	0	112.247.000
28	YÜZÜNCÜ YIL ÜNİVERSİTESİ	56.358.000	13.270.000	12.317.000	0	548.000	13.373.000	0	0	0	95.866.000
29	GAZİANTEP ÜNİVERSİTESİ	36.231.000	8.148.000	10.719.000	0	807.000	33.142.000	0	0	0	89.047.000
30	İZMİR YÜKSEK TEKNOLOJİ ENSTİTÜSÜ	14.367.000	3.114.000	4.131.000	0	155.000	22.358.000	0	0	0	44.125.000
31	GEZİTEPE YÜKSEK TEKNOLOJİ ENSTİTÜSÜ	12.638.000	2.889.000	4.066.000	0	123.000	13.710.000	0	0	0	33.426.000
32	HARRAN ÜNİVERSİTESİ	31.153.000	7.088.000	7.949.000	0	262.000	31.929.000	0	0	0	78.381.000
33	SÜLEYMAN DEMİREL ÜNİVERSİTESİ	57.432.000	13.667.000	11.209.000	0	503.000	23.047.000	0	0	0	105.858.000
34	ADNAN MENDERES ÜNİVERSİTESİ	36.047.000	7.884.000	8.123.000	0	385.000	22.962.000	0	0	0	75.201.000
35	ZONGULDAK KARABELMAŞ ÜNİVERSİTESİ	39.242.000	8.950.000	12.446.000	0	379.000	27.050.000	0	0	0	88.067.000
36	MERSİN ÜNİVERSİTESİ	43.413.000	10.348.000	11.222.000	0	568.000	28.097.000	0	0	0	93.648.000
37	PAMUKKALE ÜNİVERSİTESİ	45.201.000	10.372.000	8.635.000	0	387.000	23.709.000	0	0	0	88.304.000
38	BALIKESİR ÜNİVERSİTESİ	26.366.000	6.094.000	7.437.000	0	383.000	13.030.000	0	0	0	53.310.000
39	KOCAELİ ÜNİVERSİTESİ	59.474.000	14.085.000	21.288.000	0	573.000	33.604.000	0	0	0	129.024.000
40	SAKARYA ÜNİVERSİTESİ	38.493.000	9.815.000	16.518.000	0	988.000	17.251.000	0	0	0	83.065.000
41	CELAL BAYAR ÜNİVERSİTESİ	40.423.000	7.459.000	14.225.000	0	423.000	16.922.000	0	0	0	79.452.000
42	ABANT İZZET BAYSAL ÜNİVERSİTESİ	27.294.000	6.672.000	10.973.000	0	399.000	19.746.000	0	0	0	65.084.000
43	MUSTAFA KEMAL ÜNİVERSİTESİ	23.744.000	5.511.000	8.283.000	0	356.250	27.097.000	0	0	0	64.991.250
44	AFYON KOCATEPE ÜNİVERSİTESİ	35.068.000	8.072.000	9.462.000	0	460.000	15.711.000	0	0	0	68.773.000
45	KAFKAS ÜNİVERSİTESİ	20.596.000	5.013.000	7.774.000	0	311.250	20.112.000	0	0	0	53.806.250
46	ÇANAKKALE ONSEKİZ MART ÜNİVERSİTESİ	29.381.000	6.641.000	10.324.000	0	254.000	15.239.000	0	0	0	61.839.000
47	NİĞDE ÜNİVERSİTESİ	17.350.000	4.028.000	5.500.000	0	336.000	10.901.000	0	0	0	38.115.000
48	DÜMLÜPINAR ÜNİVERSİTESİ	27.742.000	6.453.000	8.747.000	0	263.000	16.490.000	0	0	0	59.695.000
49	GAZİOSMANPAŞA ÜNİVERSİTESİ	27.418.000	6.187.000	8.456.000	0	362.000	22.281.000	0	0	0	64.704.000
50	MUĞLA ÜNİVERSİTESİ	26.751.000	6.355.000	10.466.000	0	228.000	14.102.000	0	0	0	57.902.000
51	KAHRAMANMARAŞ SÜTÇÜ İMAM ÜNİVERSİTESİ	31.772.000	7.356.000	8.234.000	0	206.000	29.095.000	0	0	0	76.663.000
52	KIRIKKALE ÜNİVERSİTESİ	27.777.000	6.461.000	5.909.000	0	301.000	13.221.000	0	0	0	53.669.000
53	ESKİŞEHİR OSMANGAZİ ÜNİVERSİTESİ	46.380.000	10.651.000	12.063.000	0	1.318.000	18.032.000	0	0	0	88.444.000
54	GALATASARAY ÜNİVERSİTESİ	14.104.000	3.784.000	6.678.000	0	217.000	8.165.000	0	0	0	32.948.000
55	AHI EVRAN ÜNİVERSİTESİ	8.344.000	2.081.000	4.324.000	0	512.000	506.000	0	0	0	15.767.000
56	KASTAMONU ÜNİVERSİTESİ	7.051.000	1.668.000	4.098.000	0	352.000	1.400.000	0	0	0	14.569.000
57	DÜZCE ÜNİVERSİTESİ	16.976.000	3.655.000	4.659.000	0	512.000	12.500.000	0	0	0	38.302.000
58	MEHMET AKİF ERSOY ÜNİVERSİTESİ	8.847.000	2.321.000	4.043.000	0	512.000	500.000	0	0	0	16.223.000
59	UŞAK ÜNİVERSİTESİ	6.693.000	1.590.000	4.624.000	0	311.000	800.000	0	0	0	14.018.000
60	RİZE ÜNİVERSİTESİ	6.229.000	1.431.000	3.158.000	0	512.000	500.000	0	0	0	11.830.000
61	NAMIK KEMAL ÜNİVERSİTESİ	11.551.000	2.573.000	4.942.000	0	512.000	500.000	0	0	0	20.078.000
62	ERZİNCAN ÜNİVERSİTESİ	10.432.000	2.405.000	3.700.000	0	300.000	500.000	0	0	0	17.337.000
63	AKSARAY ÜNİVERSİTESİ	5.374.000	1.123.000	2.661.000	0	512.000	1.100.000	0	0	0	10.770.000
64	GİRESUN ÜNİVERSİTESİ	6.443.000	1.457.000	3.191.000	0	512.000	900.000	0	0	0	12.503.000
65	HİTİT ÜNİVERSİTESİ	6.722.000	1.588.000	3.979.000	0	562.000	500.000	0	0	0	13.351.000
66	BOZOK ÜNİVERSİTESİ	4.691.000	1.119.000	3.158.000	0	512.000	500.000	0	0	0	9.980.000
67	ADİYAMAN ÜNİVERSİTESİ	3.744.000	884.000	2.627.000	0	300.000	500.000	0	0	0	8.055.000
68	ORDU ÜNİVERSİTESİ	4.808.000	1.161.000	2.957.000	0	512.000	500.000	0	0	0	9.938.000
69	AMASYA ÜNİVERSİTESİ	6.939.000	1.642.000	2.813.000	0	512.000	500.000	0	0	0	12.406.000
70	ÖĞRENCİ SEÇME VE YERLEŞTİRME MERKEZİ	5.634.000	1.325.000	124.431.000	0	443.000	15.790.000	0	0	0	147.623.000
71	ATATÜRK KÜLTÜR, DİL VE TARİH YÜKSEK KURUMU BAŞKANLIĞI	5.906.000	1.411.000	21.221.000	0	646.000	1.280.000	0	0	0	30.464.000
72	TÜRKİYE VE ORTA DOĞU AMME İDARESİ ENSTİTÜSÜ	1.932.000	432.000	1.370.000	0	340.000	580.000	0	0	0	4.654.000
73	TÜRKİYE BİLİMSEL VE TEKNOLOJİK ARAŞTIRMA KURUMU	114.037.000	19.308.000	142.245.000	0	95.916.000	141.829.000	425.000.000	0	0	938.335.000
74	TÜRKİYE BİLİMLER AKADEMİSİ BAŞKANLIĞI	491.000	58.000	2.645.000	0	2.081.000	1.000.000	0	0	0	6.275.000
75	TÜRKİYE ADALET AKADEMİSİ BAŞKANLIĞI	894.000	172.000	3.235.000	0	21.000	3.500.000	0	0	0	7.822.000
76	YÜKSEK ÖĞRENİM KREDİ VE YURTLAR KURUMU GENEL MÜDÜRLÜĞÜ	133.284.000	30.728.000	211.522.000	0	267.540.000	90.000.000	0	1.096.000.000	0	1.829.074.000
77	GENÇLİK VE SPOR GENEL MÜDÜRLÜĞÜ	18.927.000	4.496.000	21.362.000	0	193.462.000	85.583.000	24.000.000	0	0	347.830.000
78	DEVLET TİYATROLARI GENEL MÜDÜRLÜĞÜ	56.538.000	13.276.000	21.966.000	0	3.143.000	3.165.000	0	0	0	98.088.000
79	DEVLET OPERA VE BALESİ GENEL MÜDÜRLÜĞÜ	81.360.000	20.755.000	15.066.000	0	3.769.000	1.500.000	0	0	0	122.450.000
80	ORMAN GENEL MÜDÜRLÜĞÜ	337.840.000	64.413.000	46.376.000	0	20.971.000	75.000.000	0	0	0	544.600.000
81	VAKIFLAR GENEL MÜDÜRLÜĞÜ	45.069.000	9.487.000	136.408.000	0	19.021.000	183.600.000	0	0	0	393.585.000
82	HÜDUD VE SAHİLLER SAĞLIK GENEL MÜDÜRLÜĞÜ	11.764.000	2.785.000	8.101.000	0	169.000	72.612.000	0	0	0	95.431.000
83	TÜRK AKREDİTASYON KURUMU	2.000.000	410.000	1.798.000	0	260.000	150.000	0	0	0	4.618.000
84	TÜRK STANDARTLARI ENSTİTÜSÜ	89.990.000	15.600.000	36.410.000	0	2.900.000	14.000.000	0	0	0	158.900.000
85	MİLLİ ÜRETİM MERKEZİ	5.653.000	881.000	2.871.000	0	31.000	240.000	0	0	0	9.676.000
86	TÜRK PATENT ENSTİTÜSÜ	6.880.000	1.560.000	18.866.000	0	2.200.					

TABLO 15
EKONOMİK SINIFLANDIRMAYA GÖRE 2008 YILI ÖZEL BÜTÇE KAPSAMINDAKİ İDARELERİN BÜTÇE ÖDENEK TEKLİFLERİ

(YTL)

ID AR E L E R	PERSONEL GİDERLERİ	SOS.GÜV. KUR. DEV. PRİM GİD.	MAL VE HİZMET ALIM GİDERLERİ	FAİZ GİDERLERİ	CARİ TRANSFERLER	SERMAYE GİDERLERİ	SERMAYE TRANSFERLERİ	BORÇ VERME	YEDEK ÖDENEKLER	GENEL TOPLAM
1	YÜKSEKÖĞRETİM KURULU	5.776.000	1.251.000	1.880.000	0	16.130.000	2.090.000	0	0	27.127.000
2	ANKARA ÜNİVERSİTESİ	183.713.200	39.835.700	35.406.800	0	6.143.040	49.617.000	0	0	314.715.740
3	ORTA DOĞU TEKNİK ÜNİVERSİTESİ	98.496.600	21.884.100	44.861.460	0	2.658.477	38.297.000	0	0	206.197.637
4	HACETTEPE ÜNİVERSİTESİ	160.891.304	34.342.000	42.163.696	0	4.532.000	55.372.000	0	0	297.301.000
5	GAZİ ÜNİVERSİTESİ	158.173.049	36.231.298	44.096.708	0	2.602.048	31.820.100	0	0	272.923.203
6	İSTANBUL ÜNİVERSİTESİ	253.377.849	53.692.799	84.126.162	0	7.746.580	32.304.000	0	0	433.247.390
7	İSTANBUL TEKNİK ÜNİVERSİTESİ	83.838.000	17.660.000	30.037.000	0	2.032.000	36.209.000	0	0	169.776.000
8	BOĞAZİÇİ ÜNİVERSİTESİ	42.364.347	9.402.746	22.416.000	0	825.548	16.788.000	0	0	91.796.641
9	MARMARA ÜNİVERSİTESİ	108.512.000	24.243.000	32.409.000	0	1.586.000	37.202.000	0	0	203.952.000
10	YILDIZ TEKNİK ÜNİVERSİTESİ	48.991.946	10.998.747	13.315.695	0	829.730	21.657.000	0	0	95.793.118
11	MİMAR SİNAN GÜZEL SANATLAR ÜNİVERSİTESİ	22.075.000	5.030.500	4.933.500	0	509.000	12.022.000	0	0	44.570.000
12	EGE ÜNİVERSİTESİ	152.963.058	33.784.767	31.528.390	0	4.685.778	33.458.000	0	0	256.419.993
13	DOKUZ EYLÜL ÜNİVERSİTESİ	125.167.029	28.440.600	23.268.371	0	1.879.000	25.292.000	0	0	204.047.000
14	TRAKYA ÜNİVERSİTESİ	50.860.000	10.935.000	13.088.000	0	573.000	16.094.000	0	0	91.550.000
15	ULUDAĞ ÜNİVERSİTESİ	87.561.000	19.957.000	30.065.427	0	2.126.573	15.887.000	0	0	155.597.000
16	ANADOLU ÜNİVERSİTESİ	101.236.798	21.382.198	49.867.241	0	4.490.363	33.722.000	0	0	210.698.600
17	SELÇUK ÜNİVERSİTESİ	115.314.130	27.914.215	44.121.987	0	1.145.320	33.492.000	0	0	221.987.052
18	AKDENİZ ÜNİVERSİTESİ	65.062.191	14.694.733	17.527.100	0	613.415	22.477.000	0	0	120.374.439
19	ERCOYES ÜNİVERSİTESİ	68.403.000	15.737.000	18.165.000	0	1.024.000	16.298.000	0	0	119.627.000
20	CUMHURİYET ÜNİVERSİTESİ	54.355.347	12.343.798	12.001.676	0	729.409	18.281.000	0	0	97.711.230
21	ÇUKUROVA ÜNİVERSİTESİ	103.396.661	23.282.000	27.648.339	0	1.388.000	20.746.000	0	0	176.463.000
22	ONDOĞUZ MAYIS ÜNİVERSİTESİ	75.856.187	17.194.777	13.812.000	0	651.034	16.440.000	0	0	123.953.998
23	KARADENİZ TEKNİK ÜNİVERSİTESİ	74.982.000	16.732.000	17.919.000	0	1.079.000	15.280.000	0	0	125.992.000
24	ATATÜRK ÜNİVERSİTESİ	111.464.000	25.457.000	33.679.300	0	2.863.000	24.933.000	0	0	198.396.300
25	NİĞNİ ÜNİVERSİTESİ	48.736.796	11.570.158	14.707.106	0	541.000	13.666.000	0	0	89.221.000
26	FIRAT ÜNİVERSİTESİ	65.879.000	15.458.000	17.662.000	0	679.000	23.794.000	0	0	123.472.000
27	DICLE ÜNİVERSİTESİ	60.902.000	14.074.000	16.450.000	0	915.000	21.039.000	0	0	113.380.000
28	YÜZÜNCÜ YIL ÜNİVERSİTESİ	59.165.600	13.923.700	12.989.200	0	570.500	19.795.000	0	0	106.444.000
29	GAZİANTEP ÜNİVERSİTESİ	37.840.000	8.515.000	11.200.000	0	843.000	24.484.000	0	0	82.882.000
30	İZMİR YÜKSEK TEKNOLOJİ ENSTİTÜSÜ	15.085.000	3.254.000	4.316.000	0	161.000	18.944.000	0	0	41.760.000
31	GEÇİZE YÜKSEK TEKNOLOJİ ENSTİTÜSÜ	13.269.000	3.033.000	4.249.000	0	128.000	14.328.000	0	0	35.007.000
32	HARRAN ÜNİVERSİTESİ	32.710.644	7.442.389	8.311.000	0	273.790	30.259.000	0	0	78.996.823
33	SÜLEYMAN DEMİREL ÜNİVERSİTESİ	60.303.000	14.350.000	11.713.295	0	525.635	24.095.000	0	0	110.986.930
34	ADNAN MENDERES ÜNİVERSİTESİ	37.849.348	8.068.199	8.488.359	0	402.324	29.455.000	0	0	84.263.230
35	ZONGULDAK KARAAELMAS ÜNİVERSİTESİ	41.205.000	9.398.000	12.999.300	0	396.100	28.637.000	0	0	92.635.400
36	MERSİN ÜNİVERSİTESİ	45.583.627	10.865.393	11.727.000	0	593.560	28.686.000	0	0	97.455.580
37	PAMUKKALE ÜNİVERSİTESİ	47.686.000	10.964.500	9.477.500	0	406.000	28.490.000	0	0	97.024.000
38	BALIKESİR ÜNİVERSİTESİ	27.548.000	6.365.000	7.575.000	0	402.000	13.095.000	0	0	54.985.000
39	KOCCAELİ ÜNİVERSİTESİ	62.447.694	14.789.231	22.246.000	0	598.785	29.648.000	0	0	129.729.710
40	SAKARYA ÜNİVERSİTESİ	40.482.000	10.333.000	17.535.000	0	1.051.000	17.745.000	0	0	87.146.000
41	CELAL BAYAR ÜNİVERSİTESİ	42.444.148	7.831.949	14.864.998	0	442.034	20.039.000	0	0	85.622.129
42	ABANT İZZET BAYSAL ÜNİVERSİTESİ	29.114.000	7.538.000	11.534.000	0	418.000	20.880.000	0	0	69.484.000
43	MUSTAFA KEMAL ÜNİVERSİTESİ	24.923.300	5.780.100	8.653.450	0	357.453	30.777.000	0	0	70.491.303
44	AFYON KOCATEPE ÜNİVERSİTESİ	36.821.399	8.475.599	9.887.627	0	480.700	16.062.000	0	0	71.727.325
45	KAFKAS ÜNİVERSİTESİ	21.625.794	5.263.635	8.124.000	0	325.255	23.360.000	0	0	58.698.684
46	ÇANAKKALE ÖNCEKİZ MART ÜNİVERSİTESİ	30.702.000	6.939.000	10.808.000	0	265.000	16.081.000	0	0	64.795.000
47	NİĞDE ÜNİVERSİTESİ	18.217.495	4.229.383	5.749.998	0	351.120	11.791.000	0	0	40.338.998
48	DUMLUPINAR ÜNİVERSİTESİ	29.129.098	6.775.647	9.141.000	0	274.835	12.811.000	0	0	58.131.580
49	GAZİOSMANPAŞA ÜNİVERSİTESİ	28.789.000	6.496.000	8.912.400	0	378.400	22.562.000	0	0	67.137.800
50	MUĞLA ÜNİVERSİTESİ	28.089.000	6.673.000	10.937.000	0	317.000	14.736.000	0	0	60.752.000
51	KAHRAMANMARAS SÜTÇÜ İMAM ÜNİVERSİTESİ	33.332.000	7.614.000	8.607.000	0	216.000	29.297.000	0	0	79.066.000
52	KIRIKALE ÜNİVERSİTESİ	29.159.500	6.778.800	6.231.300	0	316.000	13.771.000	0	0	56.256.600
53	ESKİŞEHİR OSMANGAZI ÜNİVERSİTESİ	48.998.958	11.183.368	12.807.827	0	1.377.310	21.733.000	0	0	95.600.463
54	GALATASARAY ÜNİVERSİTESİ	14.802.000	3.967.000	7.267.000	0	228.000	8.533.000	0	0	34.797.000
55	AHI EVRAN ÜNİVERSİTESİ	8.761.000	2.186.000	4.506.000	0	535.000	9.506.000	0	0	25.494.000
56	KASTAMONU ÜNİVERSİTESİ	7.400.000	1.747.700	4.307.000	0	400.500	9.941.000	0	0	23.796.200
57	DÜZCE ÜNİVERSİTESİ	17.740.000	3.818.000	4.868.000	0	535.000	20.150.000	0	0	47.111.000
58	MEHMET AKİF ERSOY ÜNİVERSİTESİ	9.289.000	2.437.000	4.224.000	0	250.000	9.643.000	0	0	25.843.000
59	UŞAK ÜNİVERSİTESİ	7.027.649	1.669.499	4.831.991	0	324.995	9.500.000	0	0	23.354.134
60	RİZE ÜNİVERSİTESİ	6.548.000	1.505.000	3.316.000	0	537.000	9.000.000	0	0	20.906.000
61	NAMIK KEMAL ÜNİVERSİTESİ	12.128.000	2.701.000	5.231.000	0	535.000	9.000.000	0	0	29.595.000
62	ERZİNCAN ÜNİVERSİTESİ	10.954.000	2.526.000	3.862.200	0	313.600	9.000.000	0	0	26.555.800
63	AKSARAY ÜNİVERSİTESİ	5.641.948	1.179.149	2.778.949	0	535.040	9.863.000	0	0	19.998.086
64	GİRESUN ÜNİVERSİTESİ	6.772.000	1.531.000	3.365.000	0	537.000	9.000.000	0	0	21.205.000
65	HİTİT ÜNİVERSİTESİ	7.024.000	1.658.000	4.157.000	0	587.000	9.000.000	0	0	22.426.000
66	BOZOK ÜNİVERSİTESİ	4.925.548	1.174.948	3.300.066	0	535.040	9.000.000	0	0	18.935.602
67	ADİYAMAN ÜNİVERSİTESİ	3.931.000	928.000	2.745.400	0	313.600	9.500.000	0	0	17.418.000
68	ORDU ÜNİVERSİTESİ	5.048.396	1.219.044	3.090.000	0	535.040	9.000.000	0	0	18.892.480
69	AMASYA ÜNİVERSİTESİ	7.285.947	1.724.096	2.840.000	0	535.040	9.000.000	0	0	21.485.083
70	ÖĞRENCİ SEÇME VE YERLEŞTİRME MERKEZİ	5.916.000	1.391.000	130.030.000	0	491.149	16.501.000	0	0	154.329.149
71	ATATÜRK KÜLTÜR, DİL VE TARİH YÜKSEK KURUMU BAŞKANLIĞI	6.171.000	1.474.000	21.935.000	0	675.000	1.337.000	0	0	31.592.000
72	TÜRKİYE VE ORTA DOĞU AMME İDARESİ ENSTİTÜSÜ	2.028.600	453.600	1.431.641	0	354.500	606.000	0	0	4.874.341
73	TÜRKİYE BİLİMSEL VE TEKNOLOJİK ARAŞTIRMA KURUMU	119.739.000	20.273.000	148.646.000	0	100.232.000	148.211.000	450.395.000	0	987.496.000
74	TÜRKİYE BİLİMLER AKADEMİSİ BAŞKANLIĞI	512.000	60.000	2.764.000	0	2.174.000	1.045.000	0	0	6.555.000
75	TÜRKİYE ADALET AKADEMİSİ BAŞKANLIĞI	938.000	181.000	1.290.000	0	22.000	3.658.000	0	0	6.089.000
76	YÜKSEK ÖĞRENİM KREDİ VE YURTLAR KURUMU GENEL MÜDÜRLÜĞÜ	139.948.000	32.264.000	221.040.000	0	246.354.000	94.050.000	0	1.014.829.000	1.748.485.000
77	GENÇLİK VE SPOR GENEL MÜDÜRLÜĞÜ	19.873.000	4.720.000	22.323.000	0	202.167.000	89.434.000	25.080.000	0	363.597.000
78	DEVLET TİYATROLARI GENEL MÜDÜRLÜĞÜ	59.082.191	13.873.397	22.964.392	0	3.284.434	3.307.000	0	0	102.501.414
79	DEVLET OPERA VE BALESİ GENEL MÜDÜRLÜĞÜ	85.021.185	21.688.959	15.743.925	0	3.938.605	1.568.000	0	0	127.960.674
80	ORMAN GENEL MÜDÜRLÜĞÜ	354.732.000	67.634.000	48.431.000	0	21.915.000	78.375.000	0	0	571.087.000
81	VAKIFLAR GENEL MÜDÜRLÜĞÜ	47.322.000	9.961.000	142.546.000	0	19.876.000	188.197.000	0	0	407.902.000
82	HUDUT VE SAHİLLER SAĞLIK GENEL MÜDÜRLÜĞÜ	12.352.000	2.924.000	8.466.000	0	176.000	73.000.000	0	0	96.918.000
83	TÜRK AKREDİTASYON KURUMU	2.100.000	427.000	1.864.000	0	270.000	157.000	0	0	4.818.000
84	TÜRK STANDARTLARI ENSTİTÜSÜ	94.470.000	16.350.000	38.000.000	0	3.029.000	14.631.000	0	0	166.480.000
85	MİLLİ PRODÜKTİVİTE MERKEZİ	5.935.000	925.000	3.001.000	0	32.300	251.000	0	0	10.144.300
86	TÜRK PATENT ENSTİTÜSÜ	7.196.000	1.600.000	19.700.000	0	2.298.000	1.045.000	0	0	31.839.000
87	ULUSAL BOR ARAŞTIRMA ENSTİTÜSÜ	731.000	198.500	750.000	0	27.200	6.270.000	0	0	7.976.700
88	TÜRKİYE ATOM ENERJİSİ KURUMU	24.818.000	6.660.000	11.156.000	0	2.531.000	20.900.000	0	0	66.065.000
89	SAVUNMA SANAYİ MÜŞTEŞARLIĞI	10.465.350	2.835.							

TABLO 16
EKONOMİK SINIFLANDIRMAYA GÖRE 2009 YILI ÖZEL BÜTÇE KAPSAMINDAKİ İDARELERİN BÜTÇE ÖDENEK TEKLİFLERİ

(YTL)

IDARELER	PERSONEL GİDERLERİ	SOS.GÜV. KUR. DEV. PRİM GİD.	MAL VE HİZMET ALIM GİDERLERİ	FAİZ GİDERLERİ	CARI TRANSFERLER	SERMAYE GİDERLERİ	SERMAYE TRANSFERLERİ	BORÇ VERME	YEDEK ÖDENEKLER	GENEL TOPLAM
1	YÜKSEKÖĞRETİM KURULU	6.007.000	1.153.000	1.946.000	0	16.695.000	2.163.000	0	0	27.964.000
2	ANKARA ÜNİVERSİTESİ	191.061.700	36.627.200	36.613.950	0	6.332.820	55.283.000	0	0	325.918.670
3	ORTA DOĞU TEKNİK ÜNİVERSİTESİ	102.453.200	19.788.500	46.852.834	0	2.751.524	38.651.000	0	0	210.297.058
4	HACETTEPE ÜNİVERSİTESİ	167.410.522	32.374.000	44.811.478	0	4.691.000	56.372.000	0	0	305.659.000
5	GAZİ ÜNİVERSİTESİ	164.499.968	31.872.712	45.639.840	0	2.693.119	33.085.329	0	0	277.790.968
6	İSTANBUL ÜNİVERSİTESİ	265.592.949	51.472.474	87.070.331	0	8.017.711	33.399.000	0	0	445.552.465
7	İSTANBUL TEKNİK ÜNİVERSİTESİ	87.212.000	17.188.000	31.288.000	0	2.113.000	37.581.000	0	0	175.382.000
8	BOĞAZIÇI ÜNİVERSİTESİ	44.058.920	8.739.958	23.201.000	0	854.441	17.549.000	0	0	94.403.319
9	MARMARA ÜNİVERSİTESİ	113.883.000	22.884.000	33.548.000	0	1.649.000	32.839.000	0	0	204.803.000
10	YILDIZ TEKNİK ÜNİVERSİTESİ	90.951.611	11.438.674	13.782.941	0	858.770	22.414.000	0	0	99.445.996
11	MİMAR SİNAN GÜZEL SANATLAR ÜNİVERSİTESİ	23.045.000	4.493.500	5.265.500	0	529.000	12.443.000	0	0	45.776.000
12	EGE ÜNİVERSİTESİ	159.258.891	30.819.979	34.089.567	0	4.849.780	34.490.000	0	0	263.508.217
13	DOKUZ EYLÜL ÜNİVERSİTESİ	130.188.000	26.238.000	25.283.000	0	2.156.000	26.318.000	0	0	210.183.000
14	TRAKYA ÜNİVERSİTESİ	52.895.000	10.223.000	13.531.000	0	593.000	16.656.000	0	0	93.898.000
15	ULUDAĞ ÜNİVERSİTESİ	91.071.321	17.878.429	32.208.247	0	2.201.003	16.408.000	0	0	159.767.000
16	ANADOLU ÜNİVERSİTESİ	105.286.268	20.410.455	51.612.498	0	4.647.526	34.891.000	0	0	216.847.747
17	SİĞIRCI ÜNİVERSİTESİ	119.926.584	23.685.090	46.267.754	0	1.185.405	34.437.000	0	0	225.501.833
18	AKDENİZ ÜNİVERSİTESİ	67.664.657	13.511.440	18.140.998	0	634.883	22.881.000	0	0	122.832.978
19	ERCIYES ÜNİVERSİTESİ	71.139.000	14.021.000	18.828.000	0	1.059.000	16.851.000	0	0	121.898.000
20	CUMHURİYET ÜNİVERSİTESİ	56.529.511	12.837.507	12.421.674	0	754.938	15.581.000	0	0	98.124.630
21	ÇUKUROVA ÜNİVERSİTESİ	108.436.000	21.437.000	28.630.000	0	1.436.000	21.539.000	0	0	181.478.000
22	ONDOKUZ MAYIS ÜNİVERSİTESİ	78.890.358	15.490.451	14.295.000	0	673.820	16.981.000	0	0	126.330.629
23	KARADENİZ TEKNİK ÜNİVERSİTESİ	78.004.000	15.504.000	18.959.000	0	1.122.000	15.918.000	0	0	129.507.000
24	ATATÜRK ÜNİVERSİTESİ	115.922.000	21.984.000	35.439.700	0	2.963.000	27.147.000	0	0	203.455.700
25	İNÖNÜ ÜNİVERSİTESİ	51.236.000	10.178.000	16.043.000	0	560.000	14.057.000	0	0	92.074.000
26	FIRAT ÜNİVERSİTESİ	68.184.000	13.072.000	18.279.000	0	703.000	24.277.000	0	0	124.515.000
27	DICLE ÜNİVERSİTESİ	63.338.000	12.158.000	17.034.000	0	947.000	21.670.000	0	0	115.147.000
28	YÜZÜNCÜ YIL ÜNİVERSİTESİ	61.532.100	11.790.500	13.653.800	0	598.800	20.138.000	0	0	107.713.200
29	GAZİANTEP ÜNİVERSİTESİ	39.185.000	7.667.000	11.592.000	0	872.000	22.491.000	0	0	81.807.000
30	İZMİR YÜKSEK TEKNOLOJİ ENSTİTÜSÜ	15.688.000	3.004.000	4.467.000	0	167.000	19.705.000	0	0	43.031.000
31	GEBZE YÜKSEK TEKNOLOJİ ENSTİTÜSÜ	13.800.000	2.651.000	4.398.000	0	133.000	14.827.000	0	0	35.809.000
32	HARRAN ÜNİVERSİTESİ	34.019.043	6.602.762	8.602.000	0	283.371	30.932.000	0	0	80.439.176
33	SÜLEYMAN DEMİREL ÜNİVERSİTESİ	62.715.000	14.924.000	12.122.680	0	544.030	24.316.000	0	0	114.621.710
34	ADNAN MENDERES ÜNİVERSİTESİ	39.363.279	7.400.237	8.785.279	0	416.406	30.856.000	0	0	86.821.201
35	ZONGULDAK KARALMAS ÜNİVERSİTESİ	42.851.000	8.194.000	13.449.100	0	410.000	29.114.000	0	0	94.018.100
36	MERSİN ÜNİVERSİTESİ	47.406.956	9.397.446	12.137.000	0	614.333	34.166.000	0	0	103.721.735
37	PAMUKKALE ÜNİVERSİTESİ	50.669.000	9.948.000	10.064.000	0	422.000	28.962.000	0	0	100.065.000
38	BALIKESİR ÜNİVERSİTESİ	28.728.000	5.902.000	7.761.000	0	418.000	13.552.000	0	0	56.361.000
39	KOCAELİ ÜNİVERSİTESİ	84.945.514	13.034.127	23.025.000	0	619.741	30.598.000	0	0	132.222.382
40	SAKARYA ÜNİVERSİTESİ	42.906.000	8.891.000	18.489.000	0	1.091.000	18.348.000	0	0	89.725.000
41	CELAL BAYAR ÜNİVERSİTESİ	44.141.912	8.145.209	15.385.283	0	457.505	20.215.000	0	0	88.344.909
42	ABANT İZZET BAYSAL ÜNİVERSİTESİ	31.615.000	7.190.000	11.985.000	0	434.000	21.812.000	0	0	73.036.000
43	BÜYÜK MÜHÜR KEMAL ÜNİVERSİTESİ	25.919.200	5.079.500	8.983.450	0	367.279	36.328.000	0	0	76.677.429
44	AFYON KOCATEPE ÜNİVERSİTESİ	38.294.234	7.449.314	10.233.586	0	497.524	16.538.000	0	0	73.012.658
45	KAFKAS ÜNİVERSİTESİ	22.490.779	4.452.109	8.408.000	0	336.638	23.967.000	0	0	59.654.526
46	ÇANAKKALE ONSEKİZ MART ÜNİVERSİTESİ	31.777.000	6.210.000	11.193.000	0	274.000	23.020.000	0	0	72.474.000
47	NİĞDE ÜNİVERSİTESİ	18.946.156	3.717.186	6.171.247	0	363.407	12.191.000	0	0	41.388.996
48	DÜMLÜPİNAR ÜNİVERSİTESİ	30.294.261	5.842.730	9.460.000	0	284.453	13.395.000	0	0	59.276.444
49	GAZİOSMANPAŞA ÜNİVERSİTESİ	30.135.200	5.770.000	9.130.200	0	391.600	23.001.000	0	0	68.428.000
50	MUĞLA ÜNİVERSİTESİ	29.212.000	5.967.000	11.320.000	0	328.000	15.252.000	0	0	62.079.000
51	KAHRAMANMARAŞ SÜTÇÜ İMAM ÜNİVERSİTESİ	34.928.000	6.790.000	8.975.000	0	225.000	29.867.000	0	0	80.785.000
52	KIRIKKALE ÜNİVERSİTESİ	30.325.700	5.982.700	6.477.300	0	335.000	14.219.000	0	0	57.339.700
53	ESKİŞEHİR OSMANGAZİ ÜNİVERSİTESİ	51.104.387	10.036.208	13.030.560	0	1.425.513	22.247.000	0	0	97.843.668
54	GALATASARAY ÜNİVERSİTESİ	15.985.000	3.194.000	7.539.000	0	237.000	8.830.000	0	0	35.785.000
55	AHI EVRAN ÜNİVERSİTESİ	9.111.000	1.883.689	4.675.311	0	554.000	9.594.000	0	0	25.818.000
56	KASTAMONU ÜNİVERSİTESİ	7.695.200	1.525.000	4.466.200	0	431.000	10.473.000	0	0	24.590.400
57	DÜZCE ÜNİVERSİTESİ	18.361.000	3.558.000	5.038.000	0	553.000	20.690.000	0	0	48.200.000
58	MEHMET AKİF ERSOY ÜNİVERSİTESİ	9.661.000	2.003.000	4.372.000	0	259.000	9.993.000	0	0	26.288.000
59	UŞAK ÜNİVERSİTESİ	7.308.752	1.410.037	5.001.023	0	336.369	10.000.000	0	0	24.056.181
60	RİZE ÜNİVERSİTESİ	6.817.000	1.565.000	3.473.000	0	560.000	10.000.000	0	0	22.415.000
61	NAMIK KEMAL ÜNİVERSİTESİ	12.613.000	2.426.000	5.414.000	0	553.000	9.000.000	0	0	30.006.000
62	ERZİNCAN ÜNİVERSİTESİ	11.392.000	2.168.000	3.995.000	0	324.600	9.500.000	0	0	27.379.600
63	AKSARAY ÜNİVERSİTESİ	5.872.498	1.117.268	2.880.488	0	553.766	9.956.000	0	0	20.380.020
64	GİRESUN ÜNİVERSİTESİ	7.049.000	1.420.000	3.525.000	0	559.000	9.500.000	0	0	22.053.000
65	HİTİT ÜNİVERSİTESİ	7.269.000	1.479.000	4.303.000	0	607.000	9.500.000	0	0	23.158.000
66	BOZOK ÜNİVERSİTESİ	5.122.538	1.221.929	3.415.423	0	553.766	9.500.000	0	0	19.813.656
67	ADIYAMAN ÜNİVERSİTESİ	4.241.900	772.000	2.858.100	0	324.600	9.500.000	0	0	17.696.600
68	ORDU ÜNİVERSİTESİ	5.250.321	1.059.346	3.198.000	0	553.766	9.500.000	0	0	19.561.433
69	AMASYA ÜNİVERSİTESİ	7.577.353	1.475.307	3.043.000	0	553.766	9.500.000	0	0	22.149.426
70	ÖĞRENCİ SEÇME VE YERLEŞTİRME MERKEZİ	6.152.000	1.349.000	134.581.000	0	508.339	17.078.000	0	0	159.668.339
71	ATATÜRK KÜLTÜR, DİL VE TARİH YÜKSEK KURUMU BAŞKANLIĞI	6.387.000	1.202.000	22.705.000	0	696.000	1.384.000	0	0	32.376.000
72	TÜRKİYE VE ORTA DOĞU AMME İDARESİ ENSTİTÜSÜ	2.109.744	411.684	1.481.729	0	367.000	628.000	0	0	4.998.157
73	TÜRKİYE BİLİMSEL VE TEKNOLOJİK ARAŞTIRMA KURUMU	124.528.000	20.815.000	153.848.000	0	103.740.000	153.399.000	466.159.000	0	1.022.489.000
74	TÜRKİYE BİLİMLER AKADEMİSİ BAŞKANLIĞI	530.000	82.000	2.860.000	0	2.250.000	1.082.000	0	0	6.784.000
75	TÜRKİYE ADALET AKADEMİSİ BAŞKANLIĞI	975.000	181.000	1.335.000	0	22.700	3.786.000	0	0	6.299.700
76	YÜKSEK ÖĞRENİM KREDİ VE YURTLAR KURUMU GENEL MÜDÜRLÜĞÜ	145.546.000	27.286.000	228.777.000	0	254.976.000	97.342.000	1.050.348.000	0	1.804.275.000
77	GENÇLİK VE SPOR GENEL MÜDÜRLÜĞÜ	20.668.000	3.921.000	23.104.000	0	209.242.000	92.564.000	25.958.000	0	375.457.000
78	DEVLET TİYATROLARI GENEL MÜDÜRLÜĞÜ	61.150.070	14.358.965	23.757.741	0	3.399.387	3.423.000	0	0	106.089.163
79	DEVLET OPERA VE BALESİ GENEL MÜDÜRLÜĞÜ	87.996.928	22.448.075	16.294.923	0	4.076.455	1.622.000	0	0	132.438.381
80	ORMAN GENEL MÜDÜRLÜĞÜ	368.921.000	67.400.000	50.068.000	0	22.682.000	81.118.000	0	0	590.189.000
81	VAKIFLAR GENEL MÜDÜRLÜĞÜ	49.215.000	9.294.000	147.535.000	0	20.572.000	193.984.000	0	0	420.600.000
82	HÜDÜT VE SAHİLLER SAĞLIK GENEL MÜDÜRLÜĞÜ	12.846.000	2.406.000	8.762.000	0	182.000	74.000.000	0	0	98.196.000
83	TÜRK AKREDİTASYON KURUMU	2.184.000	379.000	1.930.000	0	280.000	162.000	0	0	4.935.000
84	TÜRK STANDARTLARI ENSTİTÜSÜ	98.250.000	17.000.000	39.380.000	0	3.135.000	15.142.000	0	0	172.907.000
85	MİLLİ ÜRÜN GELİŞTİRME MERKEZİ	6.173.000	962.000	3.106.000	0	33.600	260.000	0	0	10.534.600
86	TÜRK PATENT ENSTİTÜSÜ	7.474.000	1.389.000	20.394.000	0	2.379.000	1.082.000	0	0	32.718.000
87	ULUSAL BORU ARAŞTIRMA ENSTİTÜSÜ	760.000	175.000	762.000	0	30.400	6.489.000	0	0	8.216.400
88	TÜRKİYE ATOM ENERJİSİ KURUMU	25.588.000	6.831.000	11.620.000	0	2.529.000	21.632.000	0	0	68.200.000
89	SAVUNMA SANAYİ MÜSTEŞARLIĞI	10.883.946	2.086.798	9.758.228	0	305.609	5.949.000	0	0	26.983.581
90	KÜÇÜK VE ORTA ÇEKKİL									

TABLO 17
EKONOMİK SINIFLANDIRMAYA GÖRE 2007 YILI DÜZENLEYİCİ VE DENETLEYİCİ KURUMLARIN BÜTÇE ÖDENEK TEKLİFLERİ

(YTL)

KURUMLAR		PERSONEL GİDERLERİ	SOS.GÜV. KUR. DEV. PRIM GİD.	MAL VE HİZMET ALIM GİDERLERİ	FAİZ GİDERLERİ	CARİ TRANSFERLER	SERMAYE GİDERLERİ	SERMAYE TRANSFERLERİ	BORÇ VERME	YEDEK ÖDENEKLER	GENEL TOPLAM
1	RADYO VE TELEVİZYON ÜST KURULU	22.107.000	1.859.000	14.831.000	0	81.981.000	27.782.000	0	0	0	148.560.000
2	TELEKOMÜNİKASYON KURUMU	40.633.370	5.284.468	95.339.547	0	683.482.615	81.440.000	0	0	0	906.180.000
3	SERMAYE PİYASASI KURULU	28.671.000	7.495.000	14.203.000	0	1.200.000	1.700.000	0	0	0	53.269.000
4	BANKACILIK DÜZENLEME VE DENETLEME KURUMU	25.532.200	8.145.900	27.408.800	0	250.000	31.663.100	0	0	0	93.000.000
5	ENERJİ PİYASASI DÜZENLEME KURUMU	17.301.020	2.496.510	49.854.600	24.000	4.655.710	20.806.000	0	0	0	95.137.840
6	KAMU İHALE KURUMU	16.100.000	6.400.000	23.118.000	0	9.365.000	11.330.000	0	0	0	66.313.000
7	REKABET KURUMU	15.536.921	2.975.974	5.879.065	0	5.336.040	1.187.000	0	0	0	30.915.000
8	TÜTÜN, TÜTÜN MAMULLERİ VE ALKOLLÜ İÇKİLER PİYASASI DÜZENLEME KURUMU	9.242.724	3.115.506	5.319.002	0	24.450.986	1.676.000	0	0	0	43.804.218
TOPLAM		175.124.235	37.772.358	235.953.014	24.000	810.721.351	177.584.100	0	0	0	1.437.179.058

TABLO 18
EKONOMİK SINIFLANDIRMAYA GÖRE 2008 YILI DÜZENLEYİCİ VE DENETLEYİCİ KURUMLARIN BÜTÇE ÖDENEK TEKLİFLERİ

(YTL.)

KURUMLAR		PERSONEL GİDERLERİ	SOS.GÜV. KUR. DEV. PRİM GİD.	MAL VE HİZMET ALIM GİDERLERİ	FAİZ GİDERLERİ	CARİ TRANSFERLER	SERMAYE GİDERLERİ	SERMAYE TRANSFERLERİ	BORÇ VERME	YEDEK ÖDENEKLER	GENEL TOPLAM
1	RADYO VE TELEVİZYON ÜST KURULU	23.101.802	1.942.646	15.393.837	0	85.670.143	28.721.816	0	0	0	154.830.244
2	TELEKOMÜNİKASYON KURUMU	43.334.921	5.238.491	71.876.505	0	802.899.783	21.455.300	0	0	0	944.805.000
3	SERMAYE PİYASASI KURULU	29.961.173	7.832.269	14.842.111	0	1.253.997	1.776.500	0	0	0	55.666.050
4	BANKACILIK DÜZENLEME VE DENETLEME KURUMU	26.681.500	8.512.400	28.642.300	0	261.300	33.202.500	0	0	0	97.300.000
5	ENERJİ PİYASASI DÜZENLEME KURUMU	20.918.220	2.854.369	46.710.987	25.800	686.260	3.012.030	0	0	0	74.207.666
6	KAMU İHALE KURUMU	16.824.483	6.687.988	24.158.272	0	9.786.424	11.839.844	0	0	0	69.297.011
7	REKABET KURUMU	16.236.375	3.109.878	6.143.587	0	5.576.160	1.241.000	0	0	0	32.307.000
8	TÜTÜN, TÜTÜN MAMULLERİ VE ALKOLLÜ İÇKİLER PİYASASI DÜZENLEME KURUMU	9.658.638	3.255.691	5.558.329	0	24.606.194	866.795	0	0	0	43.945.647
TOPLAM		186.717.112	39.433.732	213.325.928	25.800	930.740.261	102.115.785	0	0	0	1.472.358.618

TABLO 19
EKONOMİK SINIFLANDIRMAYA GÖRE 2009 YILI DÜZENLEYİCİ VE DENETLEYİCİ KURUMLARIN BÜTÇE ÖDENEK TEKLİFLERİ

(YTL)

KURUMLAR		PERSONEL GİDERLERİ	SOS.GÜV. KUR. DEV. PRIM GİD.	MAL VE HİZMET ALIM GİDERLERİ	FAİZ GİDERLERİ	CARİ TRANSFERLER	SERMAYE GİDERLERİ	SERMAYE TRANSFERLERİ	BORÇ VERME	YEDEK ÖDENEKLER	GENEL TOPLAM
1	RADYO VE TELEVİZYON ÜST KURULU	23.910.355	2.010.636	15.932.548	0	88.668.592	29.727.076	0	0	0	160.249.207
2	TELEKOMÜNİKASYON KURUMU	44.743.205	5.531.083	76.020.772	0	840.669.414	19.657.526	0	0	0	986.622.000
3	SERMAYE PİYASASI KURULU	31.009.782	8.106.378	15.361.514	0	1.297.888	1.838.668	0	0	0	57.614.230
4	BANKACILIK DÜZENLEME VE DENETLEME KURUMU	27.614.400	8.810.600	29.645.300	0	270.400	2.175.000	0	0	0	68.515.700
5	ENERJİ PİYASASI DÜZENLEME KURUMU	24.500.520	3.136.443	48.224.601	28.000	711.533	3.130.021	0	0	0	79.731.118
6	KAMU İHALE KURUMU	17.413.330	6.922.066	25.003.766	0	10.128.947	12.254.237	0	0	0	71.722.346
7	REKABET KURUMU	16.804.382	3.218.726	6.358.566	0	5.771.326	1.286.000	0	0	0	33.439.000
8	TÜTÜN, TÜTÜN MAMULLERİ VE ALKOLLÜ İÇKİLER PİYASASI DÜZENLEME KURUMU	9.996.690	3.369.638	5.752.805	0	24.882.738	879.629	0	0	0	44.881.500
TOPLAM		195.992.664	41.105.570	222.299.872	28.000	972.400.838	70.948.157	0	0	0	1.502.775.101

TABLO 20
FONKSİYONEL SINIFLANDIRMAYA GÖRE 2007 YILI GENEL BÜTÇE KAPSAMINDAKİ KAMU İDARELERİNİN BÜTÇE ÖDENEK TEKLİFLERİ

(YTL.)

İDARELER		GENEL KAMU HİZMETLERİ	SAVUNMA HİZMETLERİ	KAMU DÜZENİ VE GÜVENLİK HİZMETLERİ	EKONOMİK İŞLER VE HİZMETLER	ÇEVRE KORUMA HİZMETLERİ	İSKAN VE TOPLUM REFAHI HİZMETLERİ	SAĞLIK HİZMETLERİ	DİNLENME, KÜLTÜR VE DİN HİZMETLERİ	EĞİTİM HİZMETLERİ	SOSYAL GÜVENLİK VE SOSYAL YARDIM HİZMETLERİ	GENEL TOPLAM
1	CUMHURBAŞKANLIĞI	33.893.030	0	0	0	0	0	0	0	0	0	33.893.030
2	TÜRKİYE BÜYÜK MİLLET MECLİSİ	360.911.000	55.000	0	0	0	0	359.000	0	0	0	361.325.000
3	ANAYASA MAHKEMESİ	2.769.520	0	15.259.480	0	0	0	0	0	0	0	18.029.000
4	YARGITAY	12.688.690	0	34.002.310	0	0	0	0	0	0	0	46.691.000
5	DANIŞTAY	5.069.094	0	31.255.776	0	0	0	0	0	102.000	0	36.426.870
6	SAYIŞTAY	12.024.300	0	72.500.800	0	0	0	0	0	600.000	0	85.125.100
7	BAŞBAKANLIK	1.471.381.000	19.169.000	1.629.000	46.867.000	0	0	700.000	1.909.000	0	0	1.541.655.000
8	MİLLİ İSTİHBARAT TEŞKİLATI MÜSTEŞARLIĞI	0	0	425.217.000	0	0	0	0	0	0	0	425.217.000
9	MİLLİ GÜVENLİK KURULU GENEL SEKRETERLİĞİ	12.724.000	0	0	0	0	0	0	0	0	0	12.724.000
10	BASIN-YAYIN VE ENFORMASYON GENEL MÜDÜRLÜĞÜ	2.800.700	57.700	0	0	0	0	0	49.955.600	0	0	52.814.000
11	DEVLET PERSONEL BAŞKANLIĞI	10.424.000	45.000	0	0	0	0	0	0	0	0	10.469.000
12	BAŞBAKANLIK YÜKSEK DENETLEME KURULU	10.280.000	0	75.000	0	0	0	0	0	0	0	10.355.000
13	DEVLET PLANLAMA TEŞKİLATI MÜSTEŞARLIĞI	263.610.833	197.167	200.000	45.000.000	0	0	0	0	65.275.000	0	374.283.000
14	HAZINE MÜSTEŞARLIĞI	54.413.120.500	237.500	0	3.120.100.000	0	0	0	0	0	760.000.000	58.293.458.000
15	DIŞ TİCARET MÜSTEŞARLIĞI	38.464.977	293.511	0	62.952.512	0	0	0	0	0	0	101.711.000
16	GÜMRÜK MÜSTEŞARLIĞI	203.143.437	265.593	3.607.970	0	0	0	0	0	0	0	207.017.000
17	TÜRKİYE İSTATİSTİK KURUMU BAŞKANLIĞI	158.416.950	355.050	500.000	0	0	0	202.000	0	0	0	159.474.000
18	DIYANET İŞLERİ BAŞKANLIĞI	11.903.000	190.000	362.000	0	0	0	320.000	1.625.333.000	275.000	0	1.638.383.000
19	ÖZÜRLÜLER İDARESİ BAŞKANLIĞI	807.900	27.870	94.000	0	0	0	0	0	0	3.392.230	4.322.000
20	AİLE VE SOSYAL ARAŞTIRMALAR GENEL MÜDÜRLÜĞÜ	4.229.000	0	0	0	0	0	0	0	0	0	4.229.000
21	KADININ STATÜSÜ GENEL MÜDÜRLÜĞÜ	2.113.000	0	0	0	0	0	0	0	0	0	2.113.000
22	SOSYAL YARDIMLAŞMA VE DAYANIŞMA GENEL MÜDÜRLÜĞÜ	392.310	0	250.000	0	0	0	0	0	0	2.902.690	3.545.000
23	SOSYAL HİZMETLER VE Ç.E.K. GENEL MÜDÜRLÜĞÜ	16.176.000	0	100.000	0	0	0	0	0	0	775.319.000	791.595.000
24	AVRUPA BİRLİĞİ GENEL SEKRETERLİĞİ	9.619.000	0	0	0	0	0	0	0	0	0	9.619.000
25	ADALET BAKANLIĞI	688.389.890	2.010.000	2.133.607.110	0	0	0	0	0	0	0	2.824.007.000
26	MİLLİ SAVUNMA BAKANLIĞI	51.650.000	12.987.998.000	0	0	0	0	0	0	0	12.750.000	13.052.398.000
27	İÇİŞLERİ BAKANLIĞI	1.025.245.450	78.196.000	2.302.550	0	0	76.000.000	0	0	0	0	1.181.744.000
28	JANDARMA GENEL KOMUTANLIĞI	0	0	3.137.341.000	0	0	0	0	0	0	0	3.137.341.000
29	EMNİYET GENEL MÜDÜRLÜĞÜ	168.303.700	330.600	5.773.066.300	0	0	0	3.494.300	0	206.768.100	0	6.151.963.000
30	SAHİL GÜVENLİK KOMUTANLIĞI	0	0	229.933.000	0	0	0	0	0	0	0	229.933.000
31	DIŞİŞLERİ BAKANLIĞI	607.019.000	122.000	0	0	0	0	1.665.000	33.270.000	42.510.000	6.050.000	690.636.000
32	MALİYE BAKANLIĞI	25.948.056.171	801.220	59.467.960	0	0	3.700.000.000	0	0	3.496.050	16.230.700.000	45.942.521.401
33	GELİR İDARESİ BAŞKANLIĞI	1.298.950.000	0	0	0	0	0	0	0	0	0	1.298.950.000
34	MİLLİ EĞİTİM BAKANLIĞI	1.992.472.400	510.000	0	0	0	0	0	98.377.910	19.264.173.690	0	21.355.534.000
35	BAYINDIRLIK VE İSKAN BAKANLIĞI	10.376.380	352.960	0	297.191.080	0	163.851.940	154.870	0	0	261.435.770	733.363.000
36	TAPU VE KADASTRO GENEL MÜDÜRLÜĞÜ	344.445.000	377.000	0	58.000.000	0	0	0	0	0	0	402.822.000
37	KARAYOLLARI GENEL MÜDÜRLÜĞÜ	25.294.025	400.530	700.000	3.380.068.445	0	0	1.925.000	0	0	0	3.408.388.000
38	SAĞLIK BAKANLIĞI	32.740.000	314.000	520.000	0	0	0	6.547.273.000	0	608.000	0	6.581.455.000
39	ULAŞTIRMA BAKANLIĞI	6.275.740	272.220	0	800.060.040	0	0	0	0	0	0	806.608.000
40	DENİZCİLİK MÜSTEŞARLIĞI	5.546.820	441.400	7.500	58.812.180	0	0	139.100	0	0	0	64.947.000
41	TARIM VE KÖYİŞLERİ BAKANLIĞI	61.090.240	386.700	0	6.454.375.830	1.985.000	0	13.650.000	0	18.427.230	59.492.000	6.609.407.000
42	TARIM REFORMU GENEL MÜDÜRLÜĞÜ	3.682.210	433.450	0	38.525.340	0	0	0	0	0	0	42.641.000
43	ÇALIŞMA VE SOSYAL GÜVENLİK BAKANLIĞI	21.619.320	760.100	0	134.760.580	0	0	0	0	0	15.385.000.000	15.542.140.000
44	SANAYİ VE TİCARET BAKANLIĞI	106.630.000	1.616.000	0	207.999.000	0	0	54.000	0	0	0	316.299.000
45	ENERJİ VE TABİİ KAYNAKLAR BAKANLIĞI	266.956.100	399.600	260.000	110.094.300	0	0	0	0	0	0	377.710.000
46	DEVLET SU İŞLERİ GENEL MÜDÜRLÜĞÜ	20.387.880	605.800	6.450.000	3.668.560.020	0	261.534.100	313.200	0	0	0	3.957.851.000
47	PETROL İŞLERİ GENEL MÜDÜRLÜĞÜ	1.093.700	74.700	120.000	3.318.600	0	0	0	0	0	0	4.607.000
48	KÜLTÜR VE TURİZM BAKANLIĞI	233.972.920	1.181.575	2.411.000	163.381.040	0	0	185.100	408.246.365	0	0	809.378.000
49	ÇEVRE VE ORMAN BAKANLIĞI	422.241.420	266.810	700.000	324.000.360	221.401.410	0	0	0	0	0	968.610.000
50	DEVLET METEOROLOJİ İŞLERİ GENEL MÜDÜRLÜĞÜ	98.081.780	173.250	500.000	0	0	0	195.290	0	1.106.680	0	100.057.000
TOPLAM		90.497.482.387	13.098.917.306	11.932.439.756	18.974.066.327	223.386.410	4.201.386.040	6.570.629.860	2.217.091.875	19.603.341.750	33.497.041.690	200.815.783.401

TABLO 21
FONKSİYONEL SINIFLANDIRMAYA GÖRE 2008 YILI GENEL BÜTÇE KAPSAMINDAKİ KAMU İDARELERİNİN BÜTÇE ÖDENEK TEKLİFLERİ

(YTL)

İDARELER		GENEL KAMU HİZMETLERİ	SAVUNMA HİZMETLERİ	KAMU DÜZENİ VE GÜVENLİK HİZMETLERİ	EKONOMİK İŞLER VE HİZMETLER	ÇEVRE KORUMA HİZMETLERİ	İSKAN VE TOPLUM REFAHI HİZMETLERİ	SAĞLIK HİZMETLERİ	DİNLENME, KÜLTÜR VE DİN HİZMETLERİ	EĞİTİM HİZMETLERİ	SOSYAL GÜVENLİK VE SOSYAL YARDIM HİZMETLERİ	GENEL TOPLAM
1	CUMHURBAŞKANLIĞI	36.382.150	0	0	0	0	0	0	0	0	0	36.382.150
2	TÜRKİYE BÜYÜK MİLLET MECLİSİ	363.388.000	57.000	0	0	0	0	376.000	0	0	0	363.821.000
3	ANAYASA MAHKEMESİ	2.907.300	0	13.849.700	0	0	0	0	0	0	0	16.757.000
4	YARGITAY	13.315.100	0	35.659.900	0	0	0	0	0	0	0	48.975.000
5	DANIŞTAY	5.320.800	0	32.798.200	0	0	0	0	0	107.000	0	38.226.000
6	SAYIŞTAY	12.550.735	0	75.461.625	0	0	0	0	0	626.999	0	88.639.359
7	BAŞBAKANLIK	1.544.438.079	20.012.310	1.714.560	48.982.460	0	0	734.790	2.004.800	0	0	1.617.886.999
8	MİLLİ İSTİHBARAT TEŞKİLATI MÜSTEŞARLIĞI	0	0	446.089.000	0	0	0	0	0	0	0	446.089.000
9	MİLLİ GÜVENLİK KURULU GENEL SEKRETERLİĞİ	13.350.000	0	0	0	0	0	0	0	0	0	13.350.000
10	BASIN-YAYIN VE ENFORMASYON GENEL MÜDÜRLÜĞÜ	2.939.740	60.560	0	0	0	0	0	52.247.700	0	0	55.248.000
11	DEVLET PERSONEL BAŞKANLIĞI	10.932.810	47.190	0	0	0	0	0	0	0	0	10.980.000
12	BAŞBAKANLIK YÜKSEK DENETLEME KURULU	10.786.000	0	78.000	0	0	0	0	0	0	0	10.864.000
13	DEVLET PLANLAMA TEŞKİLATI MÜSTEŞARLIĞI	237.802.275	206.850	209.000	38.840.000	0	0	0	0	62.843.875	0	339.902.000
14	HAZINE MÜSTEŞARLIĞI	50.316.307.032	249.266	0	3.808.704.997	0	0	0	0	0	794.200.000	54.919.461.295
15	DIŞ TİCARET MÜSTEŞARLIĞI	41.882.135	308.103	0	66.049.012	0	0	0	0	0	0	108.239.250
16	GÜMRÜK MÜSTEŞARLIĞI	213.044.270	278.810	3.786.920	0	0	0	0	0	0	0	217.110.000
17	TÜRKİYE İSTATİSTİK KURUMU BAŞKANLIĞI	156.290.682	372.778	522.500	0	0	0	212.040	0	0	0	157.398.000
18	DIYANET İŞLERİ BAŞKANLIĞI	12.497.045	147.369	378.290	0	0	0	335.500	1.706.453.646	288.150	0	1.720.100.000
19	ÖZÜRLÜLER İDARESİ BAŞKANLIĞI	847.918	29.443	98.230	0	0	0	0	0	0	3.553.409	4.529.000
20	AİLE VE SOSYAL ARAŞTIRMALAR GENEL MÜDÜRLÜĞÜ	4.468.000	0	0	0	0	0	0	0	0	0	4.468.000
21	KADININ STATÜSÜ GENEL MÜDÜRLÜĞÜ	2.214.000	0	0	0	0	0	0	0	0	0	2.214.000
22	SOSYAL YARDIMLAŞMA VE DAYANIŞMA GENEL MÜDÜRLÜĞÜ	410.750	0	261.000	0	0	0	0	0	0	3.040.250	3.712.000
23	SOSYAL HİZMETLER VE Ç.E.K. GENEL MÜDÜRLÜĞÜ	11.487.000	0	104.000	0	0	0	0	0	0	816.612.000	828.203.000
24	AVRUPA BİRLİĞİ GENEL SEKRETERLİĞİ	10.063.000	0	0	0	0	0	0	0	0	0	10.063.000
25	ADALET BAKANLIĞI	629.645.192	2.110.098	2.238.322.820	0	0	0	0	0	0	0	2.870.078.110
26	MİLLİ SAVUNMA BAKANLIĞI	53.974.249	13.691.674.579	0	0	0	0	0	0	0	13.323.750	13.758.972.578
27	İÇİŞLERİ BAKANLIĞI	1.077.159.626	81.547.818	2.511.475	0	0	79.420.000	0	0	0	0	1.240.638.919
28	JANDARMA GENEL KOMUTANLIĞI	0	0	3.278.521.310	0	0	0	0	0	0	0	3.278.521.310
29	EMNİYET GENEL MÜDÜRLÜĞÜ	191.256.952	347.005	6.047.430.640	0	0	0	3.663.297	0	206.635.394	0	6.449.333.288
30	SAHİL GÜVENLİK KOMUTANLIĞI	0	0	240.699.490	0	0	0	0	0	0	0	240.699.490
31	DIŞİŞLERİ BAKANLIĞI	635.720.153	129.075	0	0	0	0	1.739.924	34.767.150	44.318.448	6.322.250	722.997.000
32	MALİYE BAKANLIĞI	26.166.622.554	841.200	63.075.300	0	0	3.866.500.000	0	0	3.663.200	17.765.900.000	47.866.602.254
33	GELİR İDARESİ BAŞKANLIĞI	1.362.719.500	0	0	0	0	0	0	0	0	0	1.362.719.500
34	MİLLİ EĞİTİM BAKANLIĞI	1.895.932.005	673.199	0	0	0	0	0	98.391.497	20.293.082.299	0	22.288.079.000
35	BAYINDIRLIK VE İSKAN BAKANLIĞI	10.879.096	370.151	0	311.979.685	0	171.278.058	162.588	0	0	273.285.248	767.954.826
36	TAPU VE KADASTRO GENEL MÜDÜRLÜĞÜ	361.321.705	395.295	0	60.615.000	0	0	0	0	0	0	422.332.000
37	KARAYOLLARI GENEL MÜDÜRLÜĞÜ	26.445.767	418.270	730.000	4.566.927.973	0	0	2.014.850	0	0	0	4.596.536.860
38	SAĞLIK BAKANLIĞI	34.361.900	329.500	543.400	0	0	0	6.869.740.200	0	0	0	6.904.975.000
39	ULAŞTIRMA BAKANLIĞI	6.578.615	286.600	0	1.039.177.530	0	0	0	0	0	0	1.046.042.745
40	DENİZCİLİK MÜSTEŞARLIĞI	5.822.120	463.450	7.850	61.607.200	0	0	146.100	0	0	0	68.046.720
41	TARIM VE KÖYİŞLERİ BAKANLIĞI	64.072.092	405.834	0	6.749.464.924	2.074.500	0	14.264.242	0	19.330.897	62.169.139	6.911.781.628
42	TARIM REFORMU GENEL MÜDÜRLÜĞÜ	3.252.405	455.077	0	40.940.832	0	0	0	0	0	0	44.648.314
43	ÇALIŞMA VE SOSYAL GÜVENLİK BAKANLIĞI	22.011.106	797.960	0	139.261.434	0	0	0	0	0	16.323.000.000	16.485.070.500
44	SANAYİ VE TİCARET BAKANLIĞI	111.530.000	1.693.000	0	217.614.000	0	0	55.000	0	0	0	330.892.000
45	ENERJİ VE TABİİ KAYNAKLAR BAKANLIĞI	277.990.600	312.200	260.000	114.401.900	0	0	0	0	0	0	392.964.700
46	DEVLET SU İŞLERİ GENEL MÜDÜRLÜĞÜ	21.391.380	630.700	7.100.000	3.972.255.320	0	324.827.500	331.000	0	0	0	4.326.535.900
47	PETROL İŞLERİ GENEL MÜDÜRLÜĞÜ	1.155.445	78.025	125.000	3.493.530	0	0	0	0	0	0	4.852.000
48	KÜLTÜR VE TURİZM BAKANLIĞI	244.521.043	1.234.061	2.519.495	170.715.131	0	0	196.130	426.693.053	0	0	845.878.913
49	ÇEVRE VE ORMAN BAKANLIĞI	443.447.190	280.095	732.000	339.440.401	231.825.314	0	0	0	0	0	1.015.725.000
50	DEVLET METEOROLOJİ İŞLERİ GENEL MÜDÜRLÜĞÜ	102.797.841	181.842	523.250	0	0	0	205.053	0	1.162.014	0	104.870.000
TOPLAM		86.774.233.357	13.807.424.713	12.494.112.955	21.750.471.329	233.899.814	4.442.025.558	6.894.176.714	2.320.557.846	20.632.058.276	36.061.406.046	205.410.366.608

TABLO 22
FONKSİYONEL SINIFLANDIRMAYA GÖRE 2009 YILI GENEL BÜTÇE KAPAMINDAKİ KAMU İDARELERİNİN BÜTÇE ÖDENEK TEKLİFLERİ

(YTL)

İDARELER		GENEL KAMU HİZMETLERİ	SAVUNMA HİZMETLERİ	KAMU DÜZENİ VE GÜVENLİK HİZMETLERİ	EKONOMİK İŞLER VE HİZMETLER	ÇEVRE KORUMA HİZMETLERİ	İSKAN VE TOPLUM REFAH HİZMETLERİ	SAĞLIK HİZMETLERİ	DİNLENME, KÜLTÜR VE DİN HİZMETLERİ	EĞİTİM HİZMETLERİ	SOSYAL GÜVENLİK VE SOSYAL YARDIM HİZMETLERİ	GENEL TOPLAM
1	CUMHURBAŞKANLIĞI	39.523.210	0	0	0	0	0	0	0	0	0	39.523.210
2	TÜRKİYE BÜYÜK MİLLET MECLİSİ	371.004.000	59.000	0	0	0	0	389.000	0	0	0	371.452.000
3	ANAYASA MAHKEMESİ	2.886.600	0	14.284.400	0	0	0	0	0	0	0	17.171.000
4	YARGITAY	13.295.000	0	35.683.000	0	0	0	0	0	0	0	48.978.000
5	DANIŞTAY	5.260.900	0	32.405.800	0	0	0	0	0	111.300	0	37.778.000
6	SAYIŞTAY	12.856.351	0	78.419.519	0	0	0	0	0	648.944	0	91.924.814
7	BAŞBAKANLIK	1.594.226.514	20.641.070	1.726.440	50.649.540	0	0	724.080	2.011.380	0	0	1.669.979.024
8	MILLİ İSTİHBARAT TEŞKİLATI MÜSTEŞARLIĞI	0	0	430.817.000	0	0	0	0	0	0	0	430.817.000
9	MILLİ GÜVENLİK KURULU GENEL SEKRETERLİĞİ	13.132.000	0	0	0	0	0	0	0	0	0	13.132.000
10	BASIN-YAYIN VE ENFORMASYON GENEL MÜDÜRLÜĞÜ	2.963.720	60.610	0	0	0	0	0	53.774.670	0	0	56.799.000
11	DEVLET PERSONEL BAŞKANLIĞI	10.938.450	48.550	0	0	0	0	0	0	0	0	10.987.000
12	BAŞBAKANLIK YÜKSEK DENETLEME KURULU	10.776.000	0	82.000	0	0	0	0	0	0	0	10.858.000
13	DEVLET PLANLAMA TEŞKİLATI MÜSTEŞARLIĞI	244.506.612	211.665	216.314	40.199.400	0	0	0	0	65.045.009	0	350.179.000
14	HAZİNE MÜSTEŞARLIĞI	51.560.381.314	247.111	0	3.947.487.771	0	0	0	0	0	821.996.999	56.330.113.195
15	DIŞ TİCARET MÜSTEŞARLIĞI	40.994.449	273.726	0	65.119.075	0	0	0	0	0	0	106.387.250
16	GÜMRÜK MÜSTEŞARLIĞI	219.075.480	286.570	3.902.390	0	0	0	0	0	0	0	223.264.440
17	DEVLET İSTATİSTİK ENSTİTÜSÜ BAŞKANLIĞI	159.642.616	382.202	540.000	0	0	0	217.182	0	0	0	160.782.000
18	DIYANET İŞLERİ BAŞKANLIĞI	12.653.008	151.037	391.530	0	0	0	343.433	1.745.523.931	300.061	0	1.759.363.000
19	ÖZÜRLÜLER İDARESİ BAŞKANLIĞI	860.903	29.893	101.668	0	0	0	0	0	0	3.647.536	4.640.000
20	İLE VE SOSYAL ARAŞTIRMALAR GENEL MÜDÜRLÜĞÜ	4.561.000	0	0	0	0	0	0	0	0	0	4.561.000
21	KADININ STATÜSÜ GENEL MÜDÜRLÜĞÜ	2.248.000	0	0	0	0	0	0	0	0	0	2.248.000
22	SOSYAL YARDIMLAŞMA VE DAYANIŞMA GENEL MÜDÜRLÜĞÜ	412.680	0	270.000	0	0	0	0	0	0	3.067.320	3.750.000
23	SOSYAL HİZMETLER VE Ç.E.K. GENEL MÜDÜRLÜĞÜ	11.593.950	0	108.150	0	0	0	0	0	0	841.045.900	852.748.000
24	AVRUPA BİRLİĞİ GENEL SEKRETERLİĞİ	10.261.000	0	0	0	0	0	0	0	0	0	10.261.000
25	ADALET BAKANLIĞI	741.413.383	2.110.988	2.250.454.329	0	70	0	0	0	0	0	2.993.978.700
26	MILLİ SAVUNMA BAKANLIĞI	55.863.347	14.227.534.784	0	0	0	0	0	0	0	13.790.081	14.297.188.212
27	İÇİŞLERİ BAKANLIĞI	1.111.262.546	83.678.968	2.595.857	0	0	82.199.700	0	0	0	0	1.279.737.071
28	JANDARMA GENEL KOMUTANLIĞI	0	0	3.298.870.115	0	0	0	0	0	0	0	3.298.870.115
29	EMNİYET GENEL MÜDÜRLÜĞÜ	197.652.293	349.830	6.089.216.437	0	0	0	3.678.921	0	210.155.551	0	6.501.053.032
30	SAHİL GÜVENLİK KOMUTANLIĞI	0	0	246.173.893	0	0	0	0	0	0	0	246.173.893
31	DIŞİŞLERİ BAKANLIĞI	658.414.639	130.418	0	0	0	0	1.800.822	35.984.000	45.869.593	6.543.528	748.743.000
32	MALİYE BAKANLIĞI	27.133.109.290	846.900	62.081.200	0	0	4.002.000.000	0	0	3.746.900	19.429.900.000	50.631.684.290
33	GELİR İDARESİ BAŞKANLIĞI	1.373.475.600	0	0	0	0	0	0	0	0	0	1.373.475.600
34	MILLİ EĞİTİM BAKANLIĞI	1.932.386.921	675.868	0	0	0	0	0	99.090.485	20.452.498.726	0	22.484.652.000
35	BAYINDIRLIK VE İSKAN BAKANLIĞI	11.142.625	378.494	0	321.589.024	0	177.103.124	165.676	0	0	282.744.508	793.123.451
36	TAPU VE KADASTRO GENEL MÜDÜRLÜĞÜ	371.107.583	403.417	0	62.834.000	0	0	0	0	0	0	434.345.000
37	KARAYOLLARI GENEL MÜDÜRLÜĞÜ	27.280.425	429.400	740.000	4.729.095.505	0	0	2.057.800	0	0	0	4.759.603.130
38	SAĞLIK BAKANLIĞI	35.310.580	337.010	562.420	0	0	0	7.037.570.990	0	0	0	7.073.781.000
39	ULAŞTIRMA BAKANLIĞI	6.681.825	292.705	0	1.075.092.910	0	0	0	0	0	0	1.082.067.440
40	DENİZCİLİK MÜSTEŞARLIĞI	5.778.625	473.580	8.100	62.374.430	0	0	149.685	0	0	0	68.784.420
41	TARIM VE KÖYİŞLERİ BAKANLIĞI	66.182.604	414.099	0	6.978.575.785	2.147.395	0	14.763.485	0	19.963.065	64.345.059	7.146.391.492
42	TARIM REFORMU GENEL MÜDÜRLÜĞÜ	3.330.321	457.112	0	45.533.093	0	0	0	0	0	0	49.320.526
43	ÇALIŞMA VE SOSYAL GÜVENLİK BAKANLIĞI	22.212.452	789.918	0	141.457.640	0	0	0	0	0	17.239.000.000	17.403.460.010
44	SANAYİ VE TİCARET BAKANLIĞI	115.156.000	1.707.000	0	223.030.000	0	0	57.000	0	0	0	339.950.000
45	ENERJİ VE TABİİ KAYNAKLAR BAKANLIĞI	285.933.348	316.000	260.000	118.068.300	0	0	0	0	0	0	404.577.648
46	DEVLET SU İŞLERİ GENEL MÜDÜRLÜĞÜ	21.978.980	642.500	7.250.000	4.113.006.320	0	334.762.800	340.000	0	0	0	4.477.980.600
47	PETROL İŞLERİ GENEL MÜDÜRLÜĞÜ	1.181.280	79.644	125.000	3.569.831	0	0	0	0	0	0	4.955.755
48	KÜLTÜR VE TURİZM BAKANLIĞI	253.093.548	1.276.719	2.607.676	176.715.854	0	0	201.904	441.647.837	0	0	875.543.538
49	ÇEVRE VE ORMAN BAKANLIĞI	458.211.935	285.233	758.000	351.993.665	238.629.167	0	0	0	0	0	1.049.878.000
50	DEVLET METEOROLOJİ İŞLERİ GENEL MÜDÜRLÜĞÜ	105.548.868	186.856	541.700	0	0	0	204.082	0	1.208.494	0	107.690.000
TOPLAM		89.337.762.775	14.346.188.877	12.561.192.938	22.506.392.143	240.776.562	4.596.065.624	7.062.664.060	2.378.032.303	20.799.547.643	38.706.080.931	212.534.703.856

TABLO 24

FONKSİYONEL SINIFLANDIRMAYA GÖRE 2008 YILI ÖZEL BÜTÇELİ İDARELERİNİN BÜTÇE ÖDENEK TEKLİFLERİ

(YTL)

İDARELER	GENEL KAMU HİZMETLERİ	SAVUNMA HİZMETLERİ	KAMU DÜZENİ VE GÜVENLİK HİZMETLERİ	EKONOMİK İŞLER VE HİZMETLER	ÇEVRE KORUMA HİZMETLERİ	İSKAN VE TOPLUM REFAHİ HİZMETLERİ	SAGLIK HİZMETLERİ	DİNLENME, KÜLTÜR VE DİN HİZMETLERİ	EĞİTİM HİZMETLERİ	SOSYAL GÜVENLİK VE SOSYAL YARDIM HİZMETLERİ	GENEL TOPLAM
1 YÜKSEKÖĞRETİM KURULU	9.326.551	9.405	12.540	0	0	0	10.450	0	17.788.054	0	27.127.000
2 ANKARA ÜNİVERSİTESİ	15.978.700	44.100	0	0	0	0	48.126.500	2.727.100	247.839.340	0	314.715.740
3 ORTA DOĞU TEKNİK ÜNİVERSİTESİ	29.603.917	23.000	0	0	0	0	1.518.825	5.405.175	169.646.720	0	206.197.637
4 HACETTEPE ÜNİVERSİTESİ	28.468.666	152.054	5.020.621	0	0	0	36.577.697	3.045.043	224.036.919	0	297.301.000
5 GAZİ ÜNİVERSİTESİ	19.750.115	69.431	3.473.023	0	0	0	22.670.337	2.199.998	224.760.299	0	272.923.203
6 İSTANBUL ÜNİVERSİTESİ	44.402.211	26.124	7.918.226	41.799	0	0	73.431.584	1.589.488	305.837.958	0	433.247.390
7 İSTANBUL TEKNİK ÜNİVERSİTESİ	21.296.100	41.500	1.268.100	0	0	0	0	3.987.000	143.133.300	0	169.776.000
8 BOĞAZİÇİ ÜNİVERSİTESİ	15.146.817	24.517	731.500	0	0	0	0	3.464.749	72.429.058	0	91.796.641
9 MARMARA ÜNİVERSİTESİ	13.005.700	55.000	2.802.500	0	0	0	27.926.700	2.973.900	157.789.200	0	203.952.000
10 YILDIZ TEKNİK ÜNİVERSİTESİ	6.538.636	52.128	1.358.500	0	0	0	0	1.981.788	85.862.066	0	95.793.118
11 MİMAR SİNAN GÜZEL SANATLAR ÜNİVERSİTESİ	4.973.000	0	1.210.000	0	0	0	0	384.000	38.003.000	0	44.570.000
12 EGE ÜNİVERSİTESİ	26.152.875	65.589	1.677.485	0	0	0	42.219.000	3.461.871	182.843.173	0	256.419.993
13 DOKUZ EYLÜL ÜNİVERSİTESİ	11.886.812	73.927	3.083.532	0	0	0	15.731.697	2.235.886	171.035.146	0	204.047.000
14 TRAKYA ÜNİVERSİTESİ	6.739.311	24.134	1.661.161	0	0	0	10.521.539	952.977	171.650.878	0	91.550.000
15 ULUDAĞ ÜNİVERSİTESİ	9.573.493	59.242	2.171.566	0	0	0	14.165.519	1.827.026	127.800.154	0	155.597.000
16 ANADOLU ÜNİVERSİTESİ	26.112.710	0	934.899	0	0	0	0	1.709.758	181.941.233	0	210.698.600
17 SELÇUK ÜNİVERSİTESİ	17.740.282	1.823.371	0	0	0	0	16.661.320	785.089	184.976.990	0	221.987.692
18 AKDENİZ ÜNİVERSİTESİ	5.460.394	34.923	1.001.388	0	0	0	19.513.639	1.227.858	93.136.237	0	120.374.439
19 ERCİYES ÜNİVERSİTESİ	7.869.714	72.011	1.373.799	0	0	0	16.170.354	1.129.824	93.011.298	0	119.627.000
20 CUMHURİYET ÜNİVERSİTESİ	13.478.494	0	407.550	0	0	0	12.522.699	607.458	70.695.029	0	97.711.230
21 ÇUKUROVA ÜNİVERSİTESİ	25.630.296	57.078	0	0	0	0	17.889.113	1.640.949	131.245.565	0	176.463.000
22 ÖNDOKUZ MAYIS ÜNİVERSİTESİ	7.477.952	38.995	2.517.795	0	0	0	13.370.805	949.348	99.599.103	0	123.953.998
23 KARADENİZ TEKNİK ÜNİVERSİTESİ	22.542.300	15.700	2.866.500	0	0	0	10.845.326	868.400	89.686.170	0	125.992.000
24 ATATÜRK ÜNİVERSİTESİ	22.542.300	15.700	2.866.500	0	0	0	20.503.400	1.691.900	151.276.500	0	198.396.300
25 İNÖNÜ ÜNİVERSİTESİ	9.732.050	113.304	1.970.589	0	0	0	10.253.580	1.886.368	65.265.109	0	89.221.000
26 FIRAT ÜNİVERSİTESİ	9.188.649	31.974	3.491.340	0	0	0	15.905.216	574.567	94.280.254	0	123.472.000
27 DICLE ÜNİVERSİTESİ	9.160.299	65.815	1.980.194	0	0	0	15.242.415	4.464.108	82.467.169	0	113.380.000
28 YÜZÜNCÜ YIL ÜNİVERSİTESİ	8.626.700	8.800	1.032.000	0	0	0	16.091.400	1.902.000	78.783.100	0	106.444.000
29 GAZİANTEP ÜNİVERSİTESİ	4.559.111	42.947	738.970	0	0	0	16.374.612	768.652	60.397.708	0	82.882.000
30 İZMİR YÜKSEK TEKNOLOJİ ENSTİTÜSÜ	11.274.027	0	836.698	0	0	0	0	1.771.872	27.877.403	0	41.760.000
31 GEBZE YÜKSEK TEKNOLOJİ ENSTİTÜSÜ	3.553.843	0	1.329.437	0	0	0	0	389.674	29.734.046	0	35.007.000
32 HARRAN ÜNİVERSİTESİ	5.789.272	5.225	1.240.991	0	0	0	17.739.466	153.068	54.068.801	0	78.996.823
33 SÜLEYMAN DEMİREL ÜNİVERSİTESİ	8.489.890	35.213	817.143	0	0	0	8.990.052	2.169.740	90.484.892	0	110.986.930
34 ADNAN MENDERES ÜNİVERSİTESİ	6.720.441	61.099	0	0	0	0	22.975.266	1.612.094	52.894.230	0	84.263.230
35 ZONGULDAK KARALMAS ÜNİVERSİTESİ	4.240.500	29.700	3.241.900	0	0	0	18.421.300	1.216.100	65.485.900	0	92.635.400
36 MERSİN ÜNİVERSİTESİ	5.500.250	29.024	1.457.588	0	0	0	19.455.991	2.128.475	68.884.252	0	97.455.580
37 PAMUKKALE ÜNİVERSİTESİ	5.247.000	41.000	1.325.000	0	0	0	22.473.000	587.000	67.351.000	0	97.024.000
38 BALIKESİR ÜNİVERSİTESİ	3.965.500	54.000	781.000	0	0	0	0	596.000	49.588.500	0	54.985.000
39 KOCAELİ ÜNİVERSİTESİ	6.209.883	38.838	1.758.711	0	0	0	10.399.925	3.456.323	107.866.030	0	129.729.710
40 SAKARYA ÜNİVERSİTESİ	5.235.000	23.000	1.523.000	0	0	0	500.000	1.257.000	78.608.000	0	87.146.000
41 CELAL BAYAR ÜNİVERSİTESİ	4.926.634	38.064	0	0	0	0	3.781.591	116.836	76.759.004	0	85.622.129
42 ABANT İZZET BAYSAL ÜNİVERSİTESİ	6.095.889	32.651	886.914	0	0	0	10.333.849	580.547	51.554.150	0	69.484.000
43 MUSTAFA KEMAL ÜNİVERSİTESİ	3.641.828	24.600	1.562.100	0	0	0	16.057.300	523.100	48.682.975	0	70.491.303
44 AFYON KOCATEPE ÜNİVERSİTESİ	5.543.287	23.866	164.587	0	0	0	2.974.366	168.590	62.852.629	0	71.127.325
45 KAFKAS ÜNİVERSİTESİ	2.779.989	5.659	513.601	0	0	0	130.952	746.461	54.522.022	0	58.698.684
46 ÇANAKKALE ONSEKİZ MART ÜNİVERSİTESİ	8.206.173	29.152	1.531.758	0	0	0	138.982	712.308	54.176.627	0	64.795.000
47 NİĞDE ÜNİVERSİTESİ	3.121.791	1.100	724.555	0	0	0	0	142.550	36.349.000	0	40.338.996
48 DÜMLÜPINAR ÜNİVERSİTESİ	4.288.640	34.714	1.684.180	0	0	0	391.900	431.807	51.300.339	0	58.131.580
49 GAZİOSMANPAŞA ÜNİVERSİTESİ	4.511.300	34.800	1.511.400	0	0	0	11.105.600	2.382.100	47.592.600	0	67.137.800
50 MUĞLA ÜNİVERSİTESİ	11.338.979	0	992.748	0	0	0	0	2.349.474	46.070.798	0	60.752.000
51 KAHRAMANMARAŞ SÜTÇÜ İMAM ÜNİVERSİTESİ	3.690.000	0	995.000	0	0	0	17.131.000	311.000	56.939.000	0	79.066.000
52 KIRIKALE ÜNİVERSİTESİ	3.939.400	31.100	994.100	0	0	0	938.900	624.200	49.728.900	0	56.256.600
53 ESKİŞEHİR OSMANGAZİ ÜNİVERSİTESİ	6.309.059	0	2.246.145	0	0	0	18.970.553	755.650	67.319.056	0	95.600.463
54 GALATASARAY ÜNİVERSİTESİ	2.736.000	0	417.000	0	0	0	0	380.000	21.264.000	0	34.797.000
55 AHI EVRAN ÜNİVERSİTESİ	2.008.453	77.594	78.375	0	0	0	0	196.629	23.132.949	0	25.494.000
56 KASTAMONU ÜNİVERSİTESİ	4.784.200	50.400	297.300	0	0	0	0	777.200	17.907.100	0	23.796.200
57 DÜZCE ÜNİVERSİTESİ	2.692.816	99.231	303.915	0	0	0	14.497.991	390.912	29.126.135	0	47.111.000
58 MEHMET AKİF ERSOY ÜNİVERSİTESİ	2.453.009	64.000	261.249	0	0	0	0	309.585	22.755.157	0	25.843.000
59 UŞAK ÜNİVERSİTESİ	2.434.779	8.032	209.000	0	0	0	0	114.595	20.587.728	0	23.354.134
60 RİZE ÜNİVERSİTESİ	2.385.200	0	213.000	0	0	0	0	3.420.850	14.886.950	0	20.906.000
61 NAMIK KEMAL ÜNİVERSİTESİ	2.336.693	21.000	412.089	0	0	0	0	618.852	26.206.366	0	29.593.000
62 ERZİNCAN ÜNİVERSİTESİ	3.259.800	19.100	203.300	0	0	0	0	1.639.300	21.534.300	0	26.655.800
63 AKSARAY ÜNİVERSİTESİ	1.745.352	12.073	0	0	0	0	0	107.476	18.133.185	0	19.998.086
64 GİRESUN ÜNİVERSİTESİ	1.592.000	0	224.000	0	0	0	0	613.000	18.776.000	0	21.205.000
65 HİTİT ÜNİVERSİTESİ	1.484.125	67.923	198.550	0	0	0	0	153.261	20.522.141	0	22.426.000
66 BOZOK ÜNİVERSİTESİ	3.181.598	77.349	338.632	0	0	0	0	148.406	15.189.617	0	18.935.602
67 ADIYAMAN ÜNİVERSİTESİ	1.136.600	12.800	231.700	0	0	0	0	174.700	15.862.200	0	17.418.000
68 ORDU ÜNİVERSİTESİ	1.042.967	35.715	249.200	0	0	0	0	1.068.848	16.495.750	0	18.892.480
69 AMASYA ÜNİVERSİTESİ	1.229.792	29.987	275.960	0	0	0	0	1.122.907	16.826.417	0	21.465.083
70 ÖĞRENCİ SEÇME VE YERLEŞTİRME MERKEZİ	7.861.080	0	0	0	0	0	0	0	146.468.069	0	154.329.149
71 ATATÜRK KÜLTÜR, DİL VE TARİH YÜKSEK KURUMU BAŞKANLIĞI	2.823.052	0	0	0	0	0	0	28.768.948	0	0	31.592.000
72 TÜRKİYE VE ORTA DOĞU AMME İDARESİ ENSTİTÜSÜ	3.158.829	0	156.750	0	0	0	0	0	1.558.782	0	4.874.341
73 TÜRKİYE BİLİMSEL VE TEKNOLOJİK ARAŞTIRMA KURUMU	946.495.255	1.480.360	418.000	0	0	0	0	376.930	38.725.455	0	987.496.000
74 TÜRKİYE BİLİMLER AKADEMİSİ BAŞKANLIĞI	6.555.000	0	0	0	0	0	0	0	0	0	6.555.000
75 TÜRKİYE ADALET AKADEMİSİ BAŞKANLIĞI	0	0	6.089.000	0	0	0	0	0	0	0	6.089.000
76 YÜKSEK ÖĞRENİM KREDİ VE YURTLAR KURUMU GENEL MÜDÜRLÜĞÜ	25.814.116	328.509	14.629.999	0	0	0	0	0	1.707.714.376	0	1.748.485.000
77 GENÇLİK VE SPOR GENEL MÜDÜRLÜĞÜ	21.489.290	130.010	193.300	0	0	0	1.499.110	340.285.290	0	0	363.597.000
78 DEVLET TİYATROLARI GENEL MÜDÜRLÜĞÜ	11.059.748	949.484	0	0	0	0	0	90.492.184	0	0	102.501.414
79 DEVLET OPERA VE BALETİ GENEL MÜDÜRLÜĞÜ	7.925.539	40.487	0	0	0	0	0	434.306	119.560.332	0	127.960.674
80 ORMAN GENEL MÜDÜRLÜĞÜ	4.781.800	97.640	0	566.207.560	0	0	0	0	0	0	571.087.000
81 VAKIFLAR GENEL MÜDÜRLÜĞÜ	11.947.411	147.280	1.254.000	430.667	0	0	44.278.725	222.068.977	0	127.774.940	407.902.000
82 HUDÜT VE SAHİLLER SAĞLIK GENEL MÜDÜRLÜĞÜ	5.038.600	107.700	1.045.000	0	0	0	0	0	90.726.700	0	96.918.000
83 TÜRK AKREDİTASYON KURUMU	0	0	0	4.818.000	0	0	0	0	0	0	4.818.000
84 TÜRK STANDARTLARI ENSTİTÜSÜ	22.572.000	0	0	143.908.000	0	0	0	0	0	0	166.480.000
85 MİLLİ ÜRÜNLER MERKEZİ	3.020.200	0	0	7.124.100	0	0	0	0	0	0	10.144.300
86 TÜRK PATENT ENSTİTÜSÜ	15.241.000	82.000	499.000	16.017.000	0	0	0	0	0	0	31.639.000
87 ULUSAL BORU ARAŞTIRMA EN											

YATIRILAN FONKSİYONEL SINIFLANDIRMAYA GÖRE 2009 YILI ÖZEL BÜTÇELİ İDARELERİNİN BÜTÇE ÖDENEK TEKLİFLERİ

											(YTL)
IDAR ELER											GENEL TOPLAM
	GENEL KAMU HİZMETLERİ	SAVUNMA HİZMETLERİ	KAMU İZLENİM VE GÜVENLİK HİZMETLERİ	EKONOMİK İŞLER VE HİZMETLER	ÇEVRE KORUMA HİZMETLERİ	İSKAN VE TOPLUM REFAH HİZMETLERİ	SAGLIK HİZMETLERİ	DİNLENME, KÜLTÜR VE DİN HİZMETLERİ	EGİTİM HİZMETLERİ	SOSYAL GÜVENLİK VE SOSYAL YARARIN HİZMETLERİ	GENEL TOPLAM
1	YÜKSEKÖĞRETİM KURULU	9.558.879	9.734	12.977	0	0	10.815	0	18.373.595	0	27.964.000
2	ANKARA ÜNİVERSİTESİ	16.398.000	44.990	0	0	0	52.853.800	3.325.700	253.285.670	0	325.918.070
3	ORTA DOĞU TEKNİK ÜNİVERSİTESİ	30.313.855	23.690	0	0	0	1.528.369	5.420.278	173.010.965	0	210.297.058
4	HACETTEPE ÜNİVERSİTESİ	29.356.016	155.585	5.151.289	0	0	37.247.399	2.021.511	231.727.200	0	305.659.000
5	GAZİ ÜNİVERSİTESİ	20.145.886	70.270	3.576.784	0	0	22.982.957	2.206.639	228.808.432	0	277.790.968
6	İSTANBUL ÜNİVERSİTESİ	46.041.324	27.038	8.195.364	43.259	0	75.372.588	1.648.121	314.224.771	0	445.552.465
7	İSTANBUL TEKNİK ÜNİVERSİTESİ	19.539.500	41.000	1.417.800	0	0	0	3.640.000	150.743.700	0	175.382.000
8	BOĞAZİÇİ ÜNİVERSİTESİ	15.461.511	25.116	757.102	0	0	0	3.584.434	74.575.156	0	94.403.319
9	MARMARA ÜNİVERSİTESİ	10.095.600	51.100	2.912.100	0	0	0	22.712.900	165.922.200	0	204.803.000
10	YILDIZ TEKNİK ÜNİVERSİTESİ	6.792.423	54.108	1.406.047	0	0	0	2.051.807	89.141.611	0	99.445.996
11	MİMAR SİNAN GÜZEL SANATLAR ÜNİVERSİTESİ	5.072.000	0	1.254.000	0	0	0	397.000	39.053.000	0	45.776.000
12	EGE ÜNİVERSİTESİ	26.885.873	67.110	1.736.197	0	0	42.842.860	4.403.845	187.572.332	0	263.508.217
13	DUKULUYUL ÜNİVERSİTESİ	12.439.364	75.688	3.138.938	0	0	16.042.718	2.854.990	175.631.902	0	210.183.000
14	TRAKYA ÜNİVERSİTESİ	6.911.640	23.990	1.711.818	0	0	10.755.127	998.127	73.497.298	0	93.898.000
15	ULUDAĞ ÜNİVERSİTESİ	9.808.935	60.431	2.196.063	0	0	14.378.275	1.851.643	131.471.652	0	159.767.000
16	ANADOLU ÜNİVERSİTESİ	28.862.904	0	967.228	0	0	0	1.731.089	187.286.526	0	216.847.747
17	SELÇUK ÜNİVERSİTESİ	18.284.695	1.845.902	0	0	0	16.792.697	871.084	187.707.455	0	225.501.833
18	AKDENİZ ÜNİVERSİTESİ	5.635.383	35.731	1.021.401	0	0	19.621.031	1.330.004	95.189.428	0	122.832.978
19	ERCIYES ÜNİVERSİTESİ	8.059.915	73.781	1.408.417	0	0	16.508.869	1.132.875	94.714.143	0	121.898.000
20	CUMHURİYET ÜNİVERSİTESİ	13.998.151	0	421.814	0	0	9.823.413	629.852	73.251.400	0	98.124.630
21	ÇUKUROVA ÜNİVERSİTESİ	26.458.972	58.662	0	0	0	18.205.369	1.756.129	134.998.868	0	181.478.000
22	ONDOKUZ MAYIS ÜNİVERSİTESİ	7.616.472	39.937	2.555.819	0	0	13.546.819	893.340	101.678.243	0	126.330.629
23	KARADENİZ TEKNİK ÜNİVERSİTESİ	21.719.102	57.000	2.202.050	0	0	10.758.261	870.300	93.900.287	0	129.507.000
24	ATATÜRK ÜNİVERSİTESİ	23.098.700	16.200	2.404.100	0	0	22.126.700	1.749.100	154.060.900	0	203.455.700
25	İNÖNÜ ÜNİVERSİTESİ	9.942.100	114.460	1.983.620	0	0	10.317.315	1.925.899	67.790.606	0	92.074.000
26	FIRAT ÜNİVERSİTESİ	9.335.968	32.552	3.548.905	0	0	15.869.622	578.533	95.149.420	0	124.515.000
27	DICLE ÜNİVERSİTESİ	9.289.617	52.045	1.992.783	0	0	15.273.271	4.116.125	84.423.159	0	115.147.000
28	YÜZÜNCÜ YIL ÜNİVERSİTESİ	6.760.000	9.300	1.028.300	0	0	16.124.400	1.982.900	79.607.300	0	107.713.200
29	GAZİANTEP ÜNİVERSİTESİ	4.840.009	43.907	751.421	0	0	13.975.505	802.139	61.594.019	0	81.807.000
30	İZMİR YÜKSEK TEKNOLOJİ ENSTİTÜSÜ	11.854.656	0	857.676	0	0	0	1.892.156	28.626.512	0	43.031.000
31	GEZBE YÜKSEK TEKNOLOJİ ENSTİTÜSÜ	3.626.712	0	1.355.998	0	0	0	401.031	30.425.299	0	35.809.000
32	HARRAN ÜNİVERSİTESİ	5.888.266	5.407	1.255.344	0	0	17.882.419	152.613	55.255.127	0	80.439.176
33	SÜLEYMAN DEMİREL ÜNİVERSİTESİ	8.822.661	36.594	849.754	0	0	8.708.579	1.194.558	95.009.564	0	114.621.710
34	ADAN MENDERES ÜNİVERSİTESİ	6.903.660	62.331	0	0	0	24.072.988	1.675.515	54.106.707	0	86.821.201
35	ZONGULDAK KARABELMAS ÜNİVERSİTESİ	4.330.500	30.400	3.286.600	0	0	18.471.400	1.348.300	66.550.900	0	94.018.100
36	MERSİN ÜNİVERSİTESİ	5.559.877	27.287	1.461.269	0	0	24.535.734	1.707.254	70.330.314	0	103.721.735
37	PAMUKKALE ÜNİVERSİTESİ	5.367.000	41.000	1.395.000	0	0	22.615.000	787.000	69.860.000	0	100.065.000
38	BALKİSİR ÜNİVERSİTESİ	3.811.500	69.000	809.000	0	0	0	623.000	51.048.500	0	56.361.000
39	KOCAELİ ÜNİVERSİTESİ	6.330.479	39.749	1.802.317	0	0	10.460.740	3.576.101	110.012.996	0	132.222.382
40	SAKARYA ÜNİVERSİTESİ	5.510.000	23.000	1.563.000	0	0	500.000	1.989.000	80.140.000	0	89.725.000
41	CELAL BAYAR ÜNİVERSİTESİ	5.120.361	39.536	0	0	0	3.932.101	121.481	79.131.430	0	88.244.909
42	ABANT İZZET BAYSAL ÜNİVERSİTESİ	6.562.461	42.760	938.461	0	0	10.830.418	783.878	53.878.022	0	73.036.000
43	MUSTAFA KEMAL ÜNİVERSİTESİ	3.723.970	24.900	1.584.500	0	0	21.076.500	539.000	49.728.559	0	76.677.429
44	AFYON KOCATEPE ÜNİVERSİTESİ	5.677.883	24.274	170.348	0	0	3.027.087	169.404	63.943.662	0	73.012.658
45	KAFKAS ÜNİVERSİTESİ	2.799.990	5.857	524.470	0	0	133.209	763.263	55.427.737	0	59.654.526
46	ÇANAKKALE ONSEKİZ MART ÜNİVERSİTESİ	12.352.561	29.717	1.566.655	0	0	141.684	839.280	57.544.103	0	72.474.000
47	NİĞDE ÜNİVERSİTESİ	3.180.818	1.100	737.021	0	0	0	144.829	37.325.228	0	41.388.996
48	DÜZLÜPİNAR ÜNİVERSİTESİ	4.385.261	34.968	1.729.686	0	0	398.116	435.982	52.292.451	0	59.276.444
49	GAZİOSMANPAŞA ÜNİVERSİTESİ	4.605.900	35.500	1.538.800	0	0	11.125.500	2.479.900	48.642.400	0	68.428.000
50	MUĞLA ÜNİVERSİTESİ	11.656.215	0	1.027.496	0	0	0	1.965.272	47.430.017	0	62.079.000
51	KAHRAMANMARAŞ SÜTÇÜ İMAM ÜNİVERSİTESİ	3.874.000	0	1.015.000	0	0	17.337.000	513.000	58.046.000	0	80.785.000
52	KIRIKALE ÜNİVERSİTESİ	4.042.400	32.000	1.016.400	0	0	940.690	649.100	50.659.200	0	57.339.700
53	ESKİŞEHİR OSMANGAZİ ÜNİVERSİTESİ	6.471.383	0	2.303.976	0	0	19.211.036	802.210	69.055.063	0	97.843.668
54	GALATASARAY ÜNİVERSİTESİ	2.788.000	0	411.000	0	0	0	401.000	32.185.000	0	35.785.000
55	AHI EVRAN ÜNİVERSİTESİ	2.059.210	78.401	81.118	0	0	0	214.021	23.385.250	0	25.818.000
56	KASTAMONU ÜNİVERSİTESİ	4.943.300	51.400	308.600	0	0	0	784.500	18.502.600	0	24.590.400
57	DÜZCE ÜNİVERSİTESİ	2.761.578	101.370	313.220	0	0	14.585.109	388.736	30.051.987	0	48.200.000
58	MEHMET AKİF ERSOY ÜNİVERSİTESİ	2.466.874	64.323	270.393	0	0	0	339.400	23.147.010	0	26.288.000
59	UŞAK ÜNİVERSİTESİ	2.772.851	8.079	216.314	0	0	0	164.631	20.894.306	0	24.056.181
60	RİZE ÜNİVERSİTESİ	2.455.350	0	221.000	0	0	0	3.425.300	16.313.350	0	22.415.000
61	NAMIK KEMAL ÜNİVERSİTESİ	2.400.576	21.294	423.613	0	0	0	624.029	26.536.488	0	30.006.000
62	ERZİNCAN ÜNİVERSİTESİ	3.329.700	19.600	210.400	0	0	0	1.640.700	22.179.200	0	27.379.600
63	AKSARAY ÜNİVERSİTESİ	1.797.003	12.329	0	0	0	0	110.412	18.460.276	0	20.380.000
64	GİRESUN ÜNİVERSİTESİ	1.649.000	0	234.000	0	0	0	1.107.000	19.063.000	0	22.053.000
65	HİTİT ÜNİVERSİTESİ	1.525.001	69.108	205.499	0	0	0	204.214	21.154.178	0	23.158.000
66	BOZOK ÜNİVERSİTESİ	3.300.926	80.346	350.484	0	0	0	154.271	15.927.629	0	19.813.656
67	ADİYAMAN ÜNİVERSİTESİ	1.174.700	13.000	239.800	0	0	0	175.200	16.093.900	0	17.696.600
68	ORDU ÜNİVERSİTESİ	1.056.832	36.719	252.429	0	0	0	1.170.475	17.044.978	0	19.561.433
69	AMASYA ÜNİVERSİTESİ	1.240.732	30.826	277.444	0	0	0	1.224.825	19.375.599	0	22.148.426
70	ÖĞRENCİ SEÇME VE YERLEŞTİRME MERKEZİ	8.113.571	0	0	0	0	0	0	151.554.768	0	159.668.339
71	ATATÜRK KÜLTÜR, DİL VE TARİH YÜKSEK KURUMU BAŞKANLIĞI	2.865.740	0	0	0	0	0	29.510.260	0	0	32.376.000
72	TÜRKİYE VE ORTA DOĞU AMME İDARESİ ENSTİTÜSÜ	3.243.585	0	162.236	0	0	0	0	1.592.336	0	4.998.157
73	TÜRKİYE BİLİMSEL VE TEKNOLOJİK ARAŞTIRMA KURUMU	980.038.270	1.539.420	432.630	0	0	391.990	0	40.086.690	0	1.022.489.000
74	TÜRKİYE BİLİMLER AKADEMİSİ BAŞKANLIĞI	6.784.000	0	0	0	0	0	0	0	0	6.784.000
75	TÜRKİYE ADALET AKADEMİSİ BAŞKANLIĞI	0	0	6.299.700	0	0	0	0	0	0	6.299.700
76	YÜKSEK ÖĞRENİM KREDİ VE YURTLAR KURUMU GENEL MÜDÜRLÜĞÜ	26.263.672	319.870	15.142.049	0	0	0	0	1.762.549.409	0	1.804.275.000
77	GENÇLİK VE SPOR GENEL MÜDÜRLÜĞÜ	21.940.390	134.810	200.100	0	0	1.522.810	351.658.890	0	0	375.457.000
78	DEVLET TİYATROLARI GENEL MÜDÜRLÜĞÜ	11.448.997	982.716	0	0	0	0	0	93.659.550	0	106.089.163
79	DEVLET OPERA VE BALESİ GENEL MÜDÜRLÜĞÜ	6.202.113	42.088	0	0	0	0	449.729	123.744.445	0	132.438.

TABLO 26
FONKSİYONEL SINIFLANDIRMAYA GÖRE 2007 YILI DÜZENLEYİCİ VE DENETLEYİCİ KURUMLARIN BÜTÇE ÖDENEK TEKLİFLERİ

(YTL.)

İDARELER		GENEL KAMU HİZMETLERİ	SAVUNMA HİZMETLERİ	KAMU DÜZENİ VE GÜVENLİK HİZMETLERİ	EKONOMİK İŞLER VE HİZMETLER	ÇEVRE KORUMA HİZMETLERİ	İSKAN VE TOPLUM REFAHI HİZMETLERİ	SAĞLIK HİZMETLERİ	DİNLENME, KÜLTÜR VE DİN HİZMETLERİ	EĞİTİM HİZMETLERİ	SOSYAL GÜVENLİK VE SOSYAL YARDIM HİZMETLERİ	GENEL TOPLAM
1	RADYO VE TELEVİZYON ÜST KURULU	26.388.000	837.000	0	0	0	0	29.000	121.306.000	0	0	148.560.000
2	TELEKOMÜNİKASYON KURUMU	129.097.145	0	27.500.000	749.582.855	0	0	0	0	0	0	906.180.000
3	SERMAYE PİYASASI KURULU	13.470.000	0	4.589.000	35.210.000	0	0	0	0	0	0	53.269.000
4	BANKACILIK DÜZENLEME VE DENETLEME KURUMU	7.682.000	0	0	85.318.000	0	0	0	0	0	0	93.000.000
5	ENERJİ PİYASASI DÜZENLEME KURUMU	6.003.010	770.290	0	88.364.540	0	0	0	0	0	0	95.137.840
6	KAMU İHALE KURUMU	13.814.335	138.100	0	52.360.565	0	0	0	0	0	0	66.313.000
7	REKABET KURUMU	17.858.781	576.460	0	12.479.759	0	0	0	0	0	0	30.915.000
8	TÜTÜN, TÜTÜN MAMULLERİ VE ALKOLLÜ İÇKİLER PİYASASI DÜZENLEME KURUMU	21.898.662	0	0	21.905.556	0	0	0	0	0	0	43.804.218
TOPLAM		236.211.933	2.321.850	32.089.000	1.045.221.275	0	0	29.000	121.306.000	0	0	1.437.179.058

TABLO 27
FONKSİYONEL SINIFLANDIRMAYA GÖRE 2008 YILI DÜZENLEYİCİ VE DENETLEYİCİ KURUMLARIN BÜTÇE ÖDENEK TEKLİFLERİ

(YTL.)

İDARELER		GENEL KAMU HİZMETLERİ	SAVUNMA HİZMETLERİ	KAMU DÜZENİ VE GÜVENLİK HİZMETLERİ	EKONOMİK İŞLER VE HİZMETLER	ÇEVRE KORUMA HİZMETLERİ	İSKAN VE TOPLUM REFAHI HİZMETLERİ	SAĞLIK HİZMETLERİ	DİNLENME, KÜLTÜR VE DİN HİZMETLERİ	EĞİTİM HİZMETLERİ	SOSYAL GÜVENLİK VE SOSYAL YARDIM HİZMETLERİ	GENEL TOPLAM
1	RADYO VE TELEVİZYON ÜST KURULU	27.261.931	874.662	0	0	0	0	30.305	126.663.346	0	0	154.830.244
2	TELEKOMÜNİKASYON KURUMU	82.262.769	0	0	862.542.231	0	0	0	0	0	0	944.805.000
3	SERMAYE PİYASASI KURULU	14.076.139	0	4.795.499	36.794.412	0	0	0	0	0	0	55.666.050
4	BANKACILIK DÜZENLEME VE DENETLEME KURUMU	8.027.800	0	0	89.272.200	0	0	0	0	0	0	97.300.000
5	ENERJİ PİYASASI DÜZENLEME KURUMU	6.847.614	166.263	0	67.193.789	0	0	0	0	0	0	74.207.666
6	KAMU İHALE KURUMU	14.435.942	144.312	0	54.716.757	0	0	0	0	0	0	69.297.011
7	REKABET KURUMU	18.663.224	602.398	0	13.041.378	0	0	0	0	0	0	32.307.000
8	TÜTÜN, TÜTÜN MAMULLERİ VE ALKOLLÜ İÇKİLER PİYASASI DÜZENLEME KURUMU	21.938.999	0	0	22.006.648	0	0	0	0	0	0	43.945.647
TOPLAM		193.514.418	1.787.635	4.795.499	1.145.567.415	0	0	30.305	126.663.346	0	0	1.472.358.618

TABLO 28
FONKSİYONEL SINIFLANDIRMAYA GÖRE 2009 YILI DÜZENLEYİCİ VE DENETLEYİCİ KURUMLARIN BÜTÇE ÖDENEK TEKLİFLERİ

(YTL.)

İDARELER		GENEL KAMU HİZMETLERİ	SAVUNMA HİZMETLERİ	KAMU DÜZENİ VE GÜVENLİK HİZMETLERİ	EKONOMİK İŞLER VE HİZMETLER	ÇEVRE KORUMA HİZMETLERİ	ISKAN VE TOPLUM REFAHI HİZMETLERİ	SAĞLIK HİZMETLERİ	DİNLENME, KÜLTÜR VE DİN HİZMETLERİ	EĞİTİM HİZMETLERİ	SOSYAL GÜVENLİK VE SOSYAL YARDIM HİZMETLERİ	GENEL TOPLAM
1	RADYO VE TELEVİZYON ÜST KURULU	28.216.063	905.267	0	0	0	0	31.364	131.096.513	0	0	160.249.207
2	TELEKOMÜNİKASYON KURUMU	84.103.000	0	0	902.519.000	0	0	0	0	0	0	986.622.000
3	SERMAYE PİYASASI KURULU	14.568.758	0	4.963.329	38.082.143	0	0	0	0	0	0	57.614.230
4	BANKACILIK DÜZENLEME VE DENETLEME KURUMU	8.308.700	0	0	60.207.000	0	0	0	0	0	0	68.515.700
5	ENERJİ PİYASASI DÜZENLEME KURUMU	7.580.068	151.195	0	71.999.855	0	0	0	0	0	0	79.731.118
6	KAMU İHALE KURUMU	14.941.178	149.359	0	56.631.809	0	0	0	0	0	0	71.722.346
7	REKABET KURUMU	19.317.475	623.478	0	13.498.047	0	0	0	0	0	0	33.439.000
8	TÜTÜN, TÜTÜN MAMULLERİ VE ALKOLLÜ İÇKİLER PİYASASI DÜZENLEME KURUMU	22.122.167	0	0	22.759.333	0	0	0	0	0	0	44.881.500
TOPLAM		199.157.409	1.829.299	4.963.329	1.165.697.187	0	0	31.364	131.096.513	0	0	1.502.775.101

TABLO 29
2008 YILI GELİRLERİ (II SAYILI CETVEL)

	BRÜT GELİR	HAZINE YARDIMI			ÖZ GELİR
		Carî	Sermaye	TOPLAM	
YÜKSEKÖĞRETİM KURULU	27.127.000	24.757.000	2.090.000	26.847.000	280.000
ANKARA ÜNİVERSİTESİ	313.315.740	247.681.440	27.273.664	274.955.104	38.360.636
ORTA DOĞU TEKNİK ÜNİVERSİTESİ	206.197.637	136.614.216	36.655.000	173.269.216	32.928.421
HACETTEPE ÜNİVERSİTESİ	297.301.000	224.514.300	20.860.000	245.374.300	51.926.700
GAZİ ÜNİVERSİTESİ	272.923.203	198.456.081	17.661.098	216.117.179	56.806.024
İSTANBUL ÜNİVERSİTESİ	433.247.390	346.685.514	15.769.403	362.454.917	70.792.473
İSTANBUL TEKNİK ÜNİVERSİTESİ	169.256.000	114.129.000	33.559.000	147.688.000	21.568.000
BOĞAZICI ÜNİVERSİTESİ	87.006.584	56.704.109	14.272.900	70.977.009	16.029.575
MARMARA ÜNİVERSİTESİ	203.802.000	130.497.000	33.100.000	163.597.000	40.205.000
YILDIZ TEKNİK ÜNİVERSİTESİ	94.248.118	62.593.897	18.159.000	80.752.897	13.495.221
MMAR SINAN GÜZEL SANATLAR ÜNİVERSİTESİ	44.270.000	29.165.000	11.513.000	40.678.000	3.592.000
EGE ÜNİVERSİTESİ	256.419.993	193.451.407	22.626.000	216.077.407	40.342.586
DOKUZ EYLÜL ÜNİVERSİTESİ	204.047.000	152.523.400	17.977.000	170.500.400	33.546.600
TRAKYA ÜNİVERSİTESİ	90.946.660	62.420.628	15.101.000	77.521.628	13.425.032
ULLUDAĞ ÜNİVERSİTESİ	155.597.000	110.610.000	11.770.000	122.380.000	33.217.000
ANADOLU ÜNİVERSİTESİ	210.698.600	103.560.349	13.272.200	116.832.549	93.866.051
SELÇUK ÜNİVERSİTESİ	219.487.751	139.207.000	17.792.000	156.999.000	62.488.751
AKDENİZ ÜNİVERSİTESİ	120.374.439	80.955.483	20.324.000	101.279.483	19.094.956
ERCOYİNE ÜNİVERSİTESİ	118.251.767	83.515.179	12.298.000	95.813.179	22.438.588
CUMHURİYET ÜNİVERSİTESİ	96.461.230	68.360.429	15.187.000	83.547.429	12.913.801
ÇUKUROVA ÜNİVERSİTESİ	176.463.000	128.103.000	11.146.000	139.249.000	37.214.000
ONDOKUZ MAYIS ÜNİVERSİTESİ	123.953.998	90.559.491	11.741.000	102.300.491	21.653.507
KARADENİZ TEKNİK ÜNİVERSİTESİ	125.992.000	93.747.000	9.080.000	102.827.000	23.165.000
ATATÜRK ÜNİVERSİTESİ	197.896.300	154.228.000	16.801.000	171.029.000	26.867.300
İNÖNÜ ÜNİVERSİTESİ	89.221.000	64.932.000	10.645.000	75.577.000	13.644.000
PIRAT ÜNİVERSİTESİ	123.264.580	84.570.132	23.794.000	108.364.132	14.900.448
DICLE ÜNİVERSİTESİ	111.627.304	79.784.426	18.380.000	98.164.426	13.462.878
YOZGUNCU YIL ÜNİVERSİTESİ	104.594.000	78.155.300	19.144.000	97.299.300	7.294.700
GAZİANTEP ÜNİVERSİTESİ	82.182.000	49.200.250	20.131.000	69.331.250	12.850.750
İZMİR YÜKSEK TEKNOLOJİ ENSTİTÜSÜ	41.760.000	21.462.800	18.944.000	40.406.800	1.353.200
GEZİT YÜKSEK TEKNOLOJİ ENSTİTÜSÜ	35.007.000	19.341.164	14.328.000	33.669.164	1.337.836
HARRAN ÜNİVERSİTESİ	78.986.823	43.492.936	30.259.000	73.751.936	5.244.887
SÜLEYMAN DEMİREL ÜNİVERSİTESİ	110.986.930	70.539.895	20.893.000	91.432.895	19.554.035
ADMAN MENDERES ÜNİVERSİTESİ	84.263.230	47.135.553	28.686.170	75.821.723	8.441.507
ZONGULDAK KARAEVLİM ÜNİVERSİTESİ	92.635.400	48.789.000	27.486.000	76.275.000	16.360.400
MERSİN ÜNİVERSİTESİ	97.455.580	55.624.257	25.888.000	81.512.257	15.943.323
PAMUKKALE ÜNİVERSİTESİ	96.324.000	54.576.000	26.350.000	80.926.000	15.398.000
BALIKESİR ÜNİVERSİTESİ	54.585.000	30.364.000	10.969.000	41.333.000	13.252.000
KOCAELİ ÜNİVERSİTESİ	129.729.710	74.443.879	26.093.000	100.536.879	29.192.831
SAKARYA ÜNİVERSİTESİ	87.046.000	47.467.000	12.645.000	60.112.000	26.934.000
CELAL BAYAR ÜNİVERSİTESİ	84.122.129	48.199.535	19.505.250	67.704.785	16.417.344
ABANT İZET BAYSAL ÜNİVERSİTESİ	69.384.000	34.555.000	18.821.000	53.376.000	16.008.000
MUSTAFA KEMAL ÜNİVERSİTESİ	67.600.303	30.926.703	29.209.000	60.135.703	7.464.600
AFYON KOCATEPE ÜNİVERSİTESİ	71.727.325	43.576.265	12.556.889	56.133.154	15.594.171
KARFAS ÜNİVERSİTESİ	58.698.684	27.907.288	23.310.000	51.217.288	7.481.396
ÇANAKKALE ONSEKİZ MART ÜNİVERSİTESİ	64.295.000	38.104.128	16.081.000	54.185.128	10.109.872
NİĞDE ÜNİVERSİTESİ	40.338.996	23.747.996	10.891.000	34.638.996	5.700.000
DÜMLÜPINAR ÜNİVERSİTESİ	58.131.580	33.325.346	11.761.000	45.086.346	13.045.234
GAZİOSMANPAŞA ÜNİVERSİTESİ	65.187.800	36.022.000	21.122.000	57.144.000	8.043.800
MUĞLA ÜNİVERSİTESİ	59.852.000	35.223.000	12.275.000	47.498.000	12.354.000
KAHRAMANMARAŞ SÜTÇÜ İMAM ÜNİVERSİTESİ	78.566.000	40.072.000	27.777.000	67.849.000	10.717.000
KIRIKALE ÜNİVERSİTESİ	55.681.600	35.419.600	13.457.000	48.876.600	6.805.000
ESKİŞEHİR OSMANGAZİ ÜNİVERSİTESİ	95.600.463	62.033.451	14.682.000	76.715.451	18.885.012
GALATASARAY ÜNİVERSİTESİ	33.297.000	16.478.000	7.530.000	24.008.000	9.289.000
AHI EVRAN ÜNİVERSİTESİ	25.494.000	11.508.000	9.506.000	21.014.000	4.480.000
KASTAMONU ÜNİVERSİTESİ	23.796.200	10.848.200	9.941.000	20.789.200	3.007.000
DÜZCE ÜNİVERSİTESİ	47.111.000	22.922.000	20.150.000	43.072.000	4.039.000
MEHMET AKİF ERSOY ÜNİVERSİTESİ	25.693.000	9.812.000	9.643.000	19.455.000	6.238.000
UŞAK ÜNİVERSİTESİ	23.354.134	8.826.494	9.510.338	18.336.832	5.017.302
RİZE ÜNİVERSİTESİ	20.906.000	10.059.000	8.900.000	18.959.000	1.947.000
NAMIK KEMAL ÜNİVERSİTESİ	29.364.244	16.617.335	9.000.000	25.617.335	3.746.909
ERZİNCAN ÜNİVERSİTESİ	26.655.800	15.578.000	9.000.000	24.578.000	2.077.800
AKSARAY ÜNİVERSİTESİ	19.998.086	8.944.086	9.863.000	18.807.086	1.191.000
GİRESUN ÜNİVERSİTESİ	21.205.000	10.414.000	9.000.000	19.414.000	1.791.000
HITT ÜNİVERSİTESİ	22.426.000	10.360.800	9.000.000	19.360.800	3.065.200
BOZÜÇÜK ÜNİVERSİTESİ	18.935.602	8.289.580	9.000.000	17.289.580	1.646.022
ADYAMAN ÜNİVERSİTESİ	17.418.000	6.480.000	9.500.000	15.980.000	1.438.000
ORDU ÜNİVERSİTESİ	18.892.480	6.942.724	9.000.000	15.942.724	2.949.756
AMASYA ÜNİVERSİTESİ	21.485.083	8.741.996	9.000.000	17.741.996	3.743.087
ÖĞRENCİ SEÇME VE YERLEŞTİRME MERKEZİ	148.329.149	0	0	0	148.329.149
ATATÜRK KÜLTÜR, DİL VE TARİH YÜKSEK KURUMU BAŞKANLIĞI	22.220.000	7.314.900	1.097.000	8.411.999	13.808.001
TÜRKİYE VE ORTA DOĞU AMME DARESİ ENSTİTÜSÜ	4.874.341	3.641.341	606.000	4.247.341	627.000
TÜRKİYE BİLİMSEL VE TEKNOLOJİK ARAŞTIRMA KURUMU	972.496.000	287.139.000	526.206.000	813.345.000	159.151.000
TÜRKİYE BİLİMLER AKADEMİSİ BAŞKANLIĞI	6.555.000	5.459.000	1.045.000	6.504.000	51.000
TÜRKİYE ADALET AKADEMİSİ BAŞKANLIĞI	5.969.000	1.817.000	3.658.000	5.475.000	494.000
YÜKSEK ÖĞRENİM KREDİ VE YURTLAR KURUMU GENEL MÜDÜRLÜĞÜ	1.703.485.000	1.155.565.000	94.050.000	1.249.615.000	453.870.000
GENÇLİK VE SPOR GENEL MÜDÜRLÜĞÜ	361.597.000	238.716.000	108.214.000	346.930.000	14.667.000
DEVLET TİYATROLARI GENEL MÜDÜRLÜĞÜ	102.451.414	94.589.414	3.307.000	97.896.414	4.555.000
DEVLET OPERA VE BALESİ GENEL MÜDÜRLÜĞÜ	127.940.674	124.252.674	1.568.000	125.820.674	2.120.000
ORMAN GENEL MÜDÜRLÜĞÜ	571.087.000	324.712.000	78.375.000	403.087.000	168.000.000
VAKIFLAR GENEL MÜDÜRLÜĞÜ	407.902.000	0	0	0	407.902.000
HUĐUT VE SAHİLLER SAĞLIK GENEL MÜDÜRLÜĞÜ	81.511.000	0	0	0	81.511.000
TÜRK AKREDİTASYON KURUMU	4.818.000	0	0	0	4.818.000
TÜRK STANDARTLARI ENSTİTÜSÜ	194.250.000	0	0	0	194.250.000
MİLLİ ÜRETİM MERKEZİ	8.027.600	3.561.400	251.000	3.812.400	4.215.200
TÜRK PATENT ENSTİTÜSÜ	54.150.000	0	0	0	54.150.000
ULUSAL BORU ARAŞTIRMA ENSTİTÜSÜ	7.636.700	266.700	6.270.000	6.536.700	1.100.000
TÜRKİYE ATOM ENERJİSİ KURUMU	66.065.000	36.613.000	20.900.000	57.513.000	8.552.000
SAVUNMA SANAYİ MÜŞTERİLERİ	28.792.000	0	0	0	28.792.000
KÜÇÜK VE ORTA ÖLÇEKLI SANAYI GELİŞTİRME VE DESTEKLEME İDARESİ BAŞKANLIĞI	131.860.000	86.735.000	7.575.000	94.310.000	37.550.000
İHRACATI GELİŞTİRME ETÜD MERKEZİ	14.142.000	8.472.250	0	8.472.250	5.669.750
TÜRK İŞBİRLİĞİ VE KALKINMA İDARESİ BAŞKANLIĞI	43.755.000	41.717.000	2.038.000	43.755.000	0
ÖZEL ÇEVRE KORUMA KURUMU BAŞKANLIĞI	23.921.000	3.500.000	17.739.000	21.239.000	2.682.000
GAP BÖLGE KALKINMA İDARESİ BAŞKANLIĞI	24.881.000	12.588.000	12.293.000	24.881.000	0
ÖZELLEŞTİRME İDARESİ BAŞKANLIĞI	19.849.000	0	0	0	19.849.000
ELEKTRİK İŞLERİ ETÜD İDARESİ GENEL MÜDÜRLÜĞÜ	32.745.000	26.451.000	3.449.000	29.900.000	2.845.000
MADEN TETKİK VE ARAMA GENEL MÜDÜRLÜĞÜ	185.839.000	105.189.000	73.150.000	178.339.000	7.500.000
CEZA VE İNFAZ KURUMLARI İLE TUTUKTEKİLERİ İŞ YURTULARI KURUMU	720.540.000	42.200.000	311.678.000	353.878.000	366.662.000
SİVL HAVACILIK GENEL MÜDÜRLÜĞÜ	24.382.000	0	0	0	24.382.000
TOPLAM	13.032.251.354	7.185.549.820	2.423.123.912	9.608.673.732	3.423.577.622

TABLO 29/A
2008 YILI GELİRLERİ (III SAYILI CETVEL)

	BRÜT GELİR	HAZİNE YARDIMI			ÖZ GELİR
		Cari	Sermaye	TOPLAM	
RADYO VE TELEVİZYON ÜST KURULU	167.697.000	0	0	0	167.697.000
TELEKOMÜNİKASYON KURUMU	944.805.000	0	0	0	944.805.000
SERMAYE PİYASASI KURULU	53.566.050	0	0	0	53.566.050
BANKACILIK DÜZENLEME VE DENETLEME KURUMU	97.300.000	0	0	0	97.300.000
ENERJİ PİYASASI DÜZENLEME KURUMU	74.207.666	0	0	0	74.207.666
KAMU İHALE KURUMU	69.297.011	0	0	0	69.297.011
REKABET KURUMU	32.307.000	0	0	0	32.307.000
TÜTÜN, TÜTÜN MAMULLERİ VE ALKOLLÜ İÇKİLER PİYASASI DÜZENLEME KURUMU	43.945.647	0	0	0	43.945.647
TOPLAM	1.483.125.374	0	0	0	1.483.125.374
II+ III SAYILI CETVEL TOPLAMI	14.515.376.728	7.185.549.820	2.423.123.912	9.608.673.732	4.906.702.996
(-) DDK GENEL BÜTÇEYE AYRILAN PAYLAR				903.670.862	4.003.032.134

TABLO 30
2009 YILI GELİRLERİ (II SAYILI CETVEL)

	BRÜT GELİR	HAZİNE YARDIMI			ÖZ GELİR
		Cari	Sermaye	TOPLAM	
YÜKSEKÖĞRETİM KURULU	27.964.000	25.501.000	2.163.000	27.664.000	300.000
ANKARA ÜNİVERSİTESİ	324.418.070	252.714.570	32.457.127	285.171.697	39.246.373
ORTA DOĞU TEKNİK ÜNİVERSİTESİ	210.297.058	139.264.377	37.007.000	176.271.377	34.025.681
HACETTEPE ÜNİVERSİTESİ	305.659.000	230.158.700	19.880.000	250.038.700	55.620.300
GAZİ ÜNİVERSİTESİ	277.790.968	201.804.191	17.192.547	218.996.738	58.794.230
İSTANBUL ÜNİVERSİTESİ	445.552.465	356.292.595	15.989.662	372.282.257	73.270.208
İSTANBUL TEKNİK ÜNİVERSİTESİ	174.842.000	117.515.000	34.931.000	152.446.000	22.396.000
BOĞAZİÇİ ÜNİVERSİTESİ	90.035.885	58.144.223	15.294.327	73.438.550	16.597.335
MARMARA ÜNİVERSİTESİ	204.603.000	133.371.000	28.615.000	161.986.000	42.617.000
YILDIZ TEKNİK ÜNİVERSİTESİ	97.848.996	65.058.529	18.794.000	83.852.529	13.996.467
MİMAR SİNAN GÜZEL SANATLAR ÜNİVERSİTESİ	45.426.000	29.590.000	11.935.000	41.525.000	3.901.000
EGE ÜNİVERSİTESİ	263.508.217	197.516.669	24.106.495	221.623.164	41.885.053
DOKUZ EYLÜL ÜNİVERSİTESİ	210.183.000	156.426.500	19.235.000	175.661.500	34.521.500
TRAKYA ÜNİVERSİTESİ	93.401.364	63.873.215	15.629.000	79.502.215	13.899.149
ULUDAĞ ÜNİVERSİTESİ	159.767.000	113.138.000	12.248.000	125.386.000	34.381.000
ANADOLU ÜNİVERSİTESİ	216.847.747	106.273.030	13.423.354	119.696.384	97.151.363
SELÇUK ÜNİVERSİTESİ	224.296.807	141.206.000	18.737.000	159.943.000	64.353.807
AKDENİZ ÜNİVERSİTESİ	122.832.978	82.799.702	20.632.000	103.431.702	19.401.276
ERCİYES ÜNİVERSİTESİ	121.014.332	85.226.343	12.601.000	97.827.343	23.186.989
CUMHURİYET ÜNİVERSİTESİ	96.624.630	70.873.850	12.385.000	83.258.850	13.365.780
ÇUKUROVA ÜNİVERSİTESİ	181.478.000	131.257.000	11.139.000	142.396.000	39.082.000
ONDOKUZ MAYIS ÜNİVERSİTESİ	126.330.629	92.436.429	12.061.000	104.497.429	21.833.200
KARADENİZ TEKNİK ÜNİVERSİTESİ	129.507.000	95.557.000	9.718.000	105.275.000	24.232.000
ATATÜRK ÜNİVERSİTESİ	202.955.700	156.419.000	18.685.000	175.104.000	27.851.700
İNÖNÜ ÜNİVERSİTESİ	92.074.000	66.062.000	10.914.000	76.976.000	15.098.000
FIRAT ÜNİVERSİTESİ	124.134.373	84.994.636	24.277.000	109.271.636	14.862.737
DICLE ÜNİVERSİTESİ	113.820.459	80.683.835	19.000.000	99.683.835	14.136.624
YÜZÜNCÜ YIL ÜNİVERSİTESİ	105.813.200	78.687.000	19.464.000	98.151.000	7.662.200
GAZİANTEP ÜNİVERSİTESİ	81.107.000	50.047.800	17.977.000	68.024.800	13.082.200
İZMİR YÜKSEK TEKNOLOJİ ENSTİTÜSÜ	43.031.000	21.936.533	19.705.000	41.641.533	1.389.467
GEBZE YÜKSEK TEKNOLOJİ ENSTİTÜSÜ	35.809.000	19.617.410	14.827.000	34.444.410	1.364.590
HARRAN ÜNİVERSİTESİ	80.439.176	44.135.810	30.932.000	75.067.810	5.371.366
SÜLEYMAN DEMİREL ÜNİVERSİTESİ	114.621.710	74.434.288	19.949.000	94.383.288	20.238.422
ADNAN MENDERES ÜNİVERSİTESİ	86.821.201	48.150.861	29.933.382	78.084.243	8.736.958
ZONGULDAK KARAELEMAN ÜNİVERSİTESİ	94.018.100	49.539.000	27.930.000	77.469.000	16.549.100
MERSİN ÜNİVERSİTESİ	103.721.735	56.516.423	30.790.000	87.306.423	16.415.312
PAMUKKALE ÜNİVERSİTESİ	99.265.000	55.971.000	27.512.000	83.483.000	15.782.000
BALIKESİR ÜNİVERSİTESİ	55.861.000	30.946.000	11.081.000	42.027.000	13.834.000
KOCAELİ ÜNİVERSİTESİ	132.222.382	76.173.963	26.798.000	102.971.963	29.250.419
SAKARYA ÜNİVERSİTESİ	89.625.000	48.291.000	13.048.000	61.339.000	28.286.000
CELAL BAYAR ÜNİVERSİTESİ	86.844.909	50.195.195	19.657.765	69.852.960	16.991.949
ABANT İZZET BAYSAL ÜNİVERSİTESİ	72.936.000	35.659.000	19.643.000	55.302.000	17.634.000
MUSTAFA KEMAL ÜNİVERSİTESİ	74.147.429	31.479.929	34.706.000	66.185.929	7.961.500
AFYON KOÇATEPE ÜNİVERSİTESİ	73.012.658	44.434.284	12.438.411	56.872.695	16.139.963
KAFKAS ÜNİVERSİTESİ	59.654.526	28.192.605	23.912.000	52.104.605	7.549.921
ÇANAKKALE ÖNCEKİZ MART ÜNİVERSİTESİ	71.974.000	38.719.985	23.020.000	61.739.985	10.234.015
NİĞDE ÜNİVERSİTESİ	41.388.996	24.197.996	11.266.000	35.463.996	5.925.000
DUMLUPINAR ÜNİVERSİTESİ	59.276.444	33.989.325	11.995.000	45.984.325	13.292.119
GAZİOSMANPAŞA ÜNİVERSİTESİ	66.328.000	36.612.000	21.401.000	58.013.000	8.315.000
MUĞLA ÜNİVERSİTESİ	61.179.000	34.619.000	12.705.000	47.324.000	13.855.000
KAHRAMANMARAŞ SÜTÇÜ İMAM ÜNİVERSİTESİ	80.285.000	40.821.000	28.492.000	69.313.000	10.972.000
KIRIKKALE ÜNİVERSİTESİ	56.988.700	36.252.600	13.893.000	50.145.600	6.843.100
ESKİŞEHİR OSMANGAZİ ÜNİVERSİTESİ	97.843.668	63.346.104	15.782.000	79.128.104	18.715.564
GALATASARAY ÜNİVERSİTESİ	34.285.000	16.800.000	7.810.000	24.610.000	9.675.000
AHI EVRAN ÜNİVERSİTESİ	25.818.000	11.765.043	9.594.000	21.359.043	4.458.957
KASTAMONU ÜNİVERSİTESİ	24.590.400	11.137.500	10.473.000	21.610.500	2.979.900
DÜZCE ÜNİVERSİTESİ	48.200.000	23.405.000	20.690.000	44.095.000	4.105.000
MEHMET AKİF ERSOY ÜNİVERSİTESİ	26.088.000	8.229.000	9.993.000	18.222.000	7.866.000
UŞAK ÜNİVERSİTESİ	24.056.181	9.032.065	9.831.210	18.863.275	5.192.906
RİZE ÜNİVERSİTESİ	22.415.000	10.462.000	9.900.000	20.362.000	2.053.000
NAMIK KEMAL ÜNİVERSİTESİ	29.822.478	16.985.956	9.000.000	25.985.956	3.836.522
ERZİNCAN ÜNİVERSİTESİ	27.379.600	15.794.000	9.500.000	25.294.000	2.085.600
AKSARAY ÜNİVERSİTESİ	20.380.020	9.188.020	9.956.000	19.144.020	1.236.000
GİRESUN ÜNİVERSİTESİ	22.053.000	10.658.000	9.500.000	20.158.000	1.895.000
HİTİT ÜNİVERSİTESİ	23.158.000	10.553.700	9.500.000	20.053.700	3.104.300
BOZOK ÜNİVERSİTESİ	19.813.656	8.562.616	9.500.000	18.062.616	1.751.040
ADYAMAN ÜNİVERSİTESİ	17.696.600	6.598.000	9.500.000	16.098.000	1.598.600
ORDU ÜNİVERSİTESİ	19.561.433	7.102.579	9.500.000	16.602.579	2.958.854
AMASYA ÜNİVERSİTESİ	22.149.426	8.912.326	9.500.000	18.412.326	3.737.100
ÖĞRENCİ SEÇME VE YERLEŞTİRME MERKEZİ	152.668.339	0	0	0	152.668.339
ATATÜRK KÜLTÜR, DİL VE TARİH YÜKSEK KURUMU BAŞKANLIĞI	22.998.000	7.571.024	1.136.000	8.707.024	14.290.976
TÜRKİYE VE ORTA DOĞU AMME İDARESİ ENSTİTÜSÜ	4.998.157	3.720.157	628.000	4.348.157	650.000
TÜRKİYE BİLİMSEL VE TEKNOLOJİK ARAŞTIRMA KURUMU	1.006.489.000	297.208.000	544.558.000	841.766.000	164.723.000
TÜRKİYE BİLİMLER AKADEMİSİ BAŞKANLIĞI	6.784.000	5.650.000	1.082.000	6.732.000	52.000
TÜRKİYE ADALET AKADEMİSİ BAŞKANLIĞI	6.159.700	1.840.700	3.786.000	5.626.700	533.000
YÜKSEK ÖĞRENMİN KREDİ VE YURTLAR KURUMU GENEL MÜDÜRLÜĞÜ	1.754.275.000	1.153.864.000	97.342.000	1.251.206.000	503.069.000
GENÇLİK VE SPOR GENEL MÜDÜRLÜĞÜ	373.457.000	245.652.000	112.072.000	357.724.000	15.733.000
DEVLET TİYATROLARI GENEL MÜDÜRLÜĞÜ	106.039.163	97.961.163	3.423.000	101.384.163	4.655.000
DEVLET OPERA VE BALESİ GENEL MÜDÜRLÜĞÜ	132.418.381	128.601.381	1.622.000	130.223.381	2.195.000
ORMAN GENEL MÜDÜRLÜĞÜ	590.189.000	335.071.000	81.118.000	416.189.000	174.000.000
VAKIFLAR GENEL MÜDÜRLÜĞÜ	420.600.000	0	0	0	420.600.000
HÜDUT VE SAHİLLER SAĞLIK GENEL MÜDÜRLÜĞÜ	85.175.000	0	0	0	85.175.000
TÜRK AKREDİTASYON KURUMU	4.935.000	0	0	0	4.935.000
TÜRK STANDARTLARI ENSTİTÜSÜ	200.750.000	0	0	0	200.750.000
MİLLİ PRODÜKTİVİTE MERKEZİ	8.970.100	5.529.000	260.000	5.789.000	3.181.100
TÜRK PATENT ENSTİTÜSÜ	56.060.000	0	0	0	56.060.000
ULUSAL BÖR ARAŞTIRMA ENSTİTÜSÜ	7.876.400	203.248	6.489.000	6.692.248	1.184.152
TÜRKİYE ATOM ENERJİSİ KURUMU	68.200.000	37.962.000	21.632.000	59.594.000	8.606.000
SAVUNMA SANAYİ MÜŞEŞARLIĞI	28.983.581	0	0	0	28.983.581
KÜÇÜK VE ORTA ÖLÇEKLİ SANAYİ GELİŞTİRME VE DESTEKLEME İDARESİ BAŞKANLIĞI	135.733.000	89.750.000	7.840.000	97.590.000	38.143.000
İHRACATI GELİŞTİRME ETÜD MERKEZİ	14.248.000	7.789.250	0	7.789.250	6.458.750
TÜRK İŞBİRLİĞİ VE KALKINMA İDARESİ BAŞKANLIĞI	45.109.000	43.000.000	2.109.000	45.109.000	0
ÖZEL ÇEVRE KORUMA KURUMU BAŞKANLIĞI	25.136.000	4.000.000	18.360.000	22.360.000	2.776.000
GAP BÖLGE KALKINMA İDARESİ BAŞKANLIĞI	25.465.000	12.973.000	12.492.000	25.465.000	0
ÖZELLEŞTİRME İDARESİ BAŞKANLIĞI	19.597.000	0	0	0	19.597.000
ELEKTRİK İŞLERİ ETÜD İDARESİ GENEL MÜDÜRLÜĞÜ	33.592.500	26.728.500	3.569.000	30.297.500	3.295.000
MADEN TETKİK VE ARAMA GENEL MÜDÜRLÜĞÜ	191.573.000	107.863.000	75.710.000	183.573.000	8.000.000
CEZA VE İNFAZ KURUMLARI İLE TUTUKTEKİLERİ İŞ YURTULARI KURUMU	745.842.000	43.900.000	323.087.000	366.987.000	378.855.000
SİVİL HAVACILIK GENEL MÜDÜRLÜĞÜ	25.020.000	0	0	0	25.020.000
TOPLAM	13.414.236.627	7.329.146.733	2.509.969.280	9.839.116.013	3.575.120.614

TABLO 30/A
2009 YILI GELİRLERİ (III SAYILI CETVEL)

	BRÜT GELİR	HAZİNE YARDIMI			ÖZ GELİR
		Cari	Sermaye	TOPLAM	
RADYO VE TELEVİZYON ÜST KURULU	186.735.000	0	0	0	186.735.000
TELEKOMÜNİKASYON KURUMU	986.622.000	0	0	0	986.622.000
SERMAYE PİYASASI KURULU	55.414.230	0	0	0	55.414.230
BANKACILIK DÜZENLEME VE DENETLEME KURUMU	68.515.700	0	0	0	68.515.700
ENERJİ PİYASASI DÜZENLEME KURUMU	79.731.119	0	0	0	79.731.119
KAMU İHALE KURUMU	71.722.346	0	0	0	71.722.346
REKABET KURUMU	33.439.000	0	0	0	33.439.000
TÜTÜN, TÜTÜN MAMULLERİ VE ALKOLLÜ İÇKİLER PİYASASI DÜZENLEME KURUMU	44.881.500	0	0	0	44.881.500
TOPLAM	1.527.060.895	0	0	0	1.527.060.895
II+ III SAYILI CETVEL TOPLAMI	14.941.297.522	7.329.146.733	2.509.969.280	9.839.116.013	5.102.181.509
(-) DDK GELİR FAZLASI				944.371.857	4.157.809.652

BÖLÜM V

GELİR POLİTİKASI VE UYGULAMALARI

BÖLÜM V

GELİR POLİTİKASI VE UYGULAMALARI

A. GELİR POLİTİKASI VE GELİR YÖNETİMİNE İLİŞKİN İLKE VE HEDEFLER

2007-2009 döneminde izlenecek gelir politikasının hedef ve öncelikleri, 30/05/2006 tarihli ve 2006/10508 sayılı Bakanlar Kurulu Kararı ile kabul edilen Orta Vadeli Program ve 14/06/2006 tarihli ve 2006/36 Karar No'lu Yüksek Planlama Kurulu Kararı ile kabul edilen Orta Vadeli Mali Plan'da belirlenmiştir.

Bu belgeler ışığında, 2007-2009 döneminde vergi politikasının temel amacı, büyüme ve istihdam politikalarını destekleyici, kayıtdışı ekonomiyi azaltıcı ve aynı zamanda makroekonomik politikalarla uyumlu, etkin ve basit bir vergilendirme sisteminin oluşturulmasıdır.

Bu çerçevede;

- Özel girişimcilerin uzun vadeli planlama yapmalarını sağlamak ve öngörülebilirliği artırmak amacıyla vergi politikalarında istikrar esas olacaktır.
- Vergi kanunlarında yer alan istisna, muafiyet ve vergi indirim hükümleri, ekonomik ve sosyal politikalar çerçevesinde yeniden değerlendirilerek vergi mevzuatı sadeleştirilecektir.
- Kayıt dışı ekonominin azaltılarak kayıtlı ekonomiye geçişin ve sermaye birikiminin artırılması amacıyla, uygulanmakta olan vergi oranlarının düşürülmesi politikasına 2007-2009 yıllarını kapsayan dönemde de devam edilecektir. Ayrıca, vergi yoluyla üretim ve istihdamın teşvikine yönelik uygulamalar sürdürülürken, bu amaçla öngörülen teşviklerin vergi performansını olumsuz bir şekilde etkilemesine meydan verilmeyecektir.

- Mali aracılık faaliyetleri üzerindeki vergi yükünün düşürülmesi politikası çerçevesinde, kamu finansman dengeleri de göz önünde bulundurularak banka ve sigorta muameleleri vergisinde indirim yapılacaktır.

- Güçlü bir toplumsal ve siyasi irade ile toplumun tüm kesimlerinin katıldığı kapsamlı bir kayıtdışılıkla mücadele stratejisi oluşturulacaktır. Kayıtdışılıkla mücadele amacıyla öncelikle iş ve çalışma hayatına ilişkin mevzuatın basitleştirilerek kamu kurumları arasında bilgi paylaşımı ve koordinasyon sağlanması suretiyle kurumların teknolojik alt yapısının güçlendirilmesine yönelik faaliyetlere başlanacaktır.

- Kayıtdışı ekonomiyi ödüllendiren, kamuya olan güveni sarsan, kayıtdışılığı özendirilen ve kamu gelirlerinde kayba neden olan her türlü af ve borç yapılandırılması beklentisinin önüne geçilecektir.

- Kayıt dışı ekonominin azaltılarak kayıtlı ekonomiye geçişin ve sermaye birikiminin artırılması amacıyla, uygulanmakta olan vergi oranlarının düşürülmesi politikasına 2007-2009 yıllarını kapsayan dönemde de devam edilecektir. Ayrıca, vergi yoluyla üretim ve istihdamın teşvikine yönelik uygulamalar sürdürülürken, bu amaçla öngörülen teşviklerin vergi performansını olumsuz bir şekilde etkilemesine meydan verilmeyecektir.

- Ekonomi içinde haksız rekabete yol açan kayıtdışılıkla etkin mücadele sonucunda oluşacak kaynaklar, işlem vergileri başta olmak üzere vergi ve sosyal güvenlik prim oranlarının indiriminde kullanılacaktır.

- Yerel yönetimlerin öz gelirlerinin artırılmasına ilişkin düzenlemeler hayata geçirilecektir.

B. GELİR SİSTEMİNE İLİŞKİN YASAL DÜZENLEMELER

1. Kanunla Yapılan Düzenlemeler

1.1 Gelir Vergisi Kanununda yapılan düzenlemeler

5479 Sayılı Kanunla;

- 31/12/1960 tarihli ve 193 sayılı Gelir Vergisi Kanununun 103 üncü maddesi aşağıdaki şekilde değiştirilmiştir:

"MADDE 103 – Gelir vergisine tabi gelirler;

7.000 YTL'ye kadar	% 15
18.000 YTL'nin 7.000 YTL'si için 1.050 YTL, fazlası	% 20
40.000 YTL'nin 18.000 YTL'si için 3.250 YTL, fazlası	% 27
40.000 YTL'den fazlasının 40.000 YTL'si için 9.190 YTL, fazlası	% 35

oranında vergilendirilir."

- 193 sayılı Kanunun 19 uncu maddesi yürürlükten kaldırılmıştır.
- 193 sayılı Kanuna aşağıdaki geçici maddeler eklenmiştir:

“GEÇİCİ MADDE 69 – Gelir ve kurumlar vergisi mükellefleri; 31/12/2005 tarihi itibarıyla mevcut olup, 2005 yılı kazançlarından indiremedikleri yatırım indirimi istisnası tutarları ile;

a) 24/4/2003 tarihinden önce yapılan müracaatlara istinaden düzenlenen yatırım teşvik belgeleri kapsamında, 193 sayılı Gelir Vergisi Kanununun 9/4/2003 tarihli ve 4842 sayılı Kanunla yürürlükten kaldırılmadan önceki ek 1, 2, 3, 4, 5 ve 6 ncı maddeleri çerçevesinde başlanılmış yatırımları için belge kapsamında 1/1/2006 tarihinden sonra yapacakları yatırımları,

b) 193 sayılı Gelir Vergisi Kanununun mülga 19 uncu maddesi kapsamında 1/1/2006 tarihinden önce başlanan yatırımlarla ilgili olarak, yatırımla iktisadi ve teknik bakımdan bütünlük arz edip bu tarihten sonra yapılan yatırımları,

nedeniyle, 31/12/2005 tarihinde yürürlükte bulunan mevzuat hükümlerine göre hesaplayacakları yatırım indirimi istisnası tutarlarını, yine bu tarihteki mevzuat hükümleri (vergi oranına ilişkin hükümler dahil) çerçevesinde sadece 2006, 2007 ve 2008 yıllarına ait kazançlarından indirebilirler.

Bu maddenin uygulanmasına ilişkin usul ve esasları belirlemeye Maliye Bakanlığı yetkilidir.”

“GEÇİCİ MADDE 70 – 2006 takvim yılına ilişkin olarak yapılmış ücret ödemeleri için bu Kanunun yayımlandığı tarihe kadar yapılmış olan gelir vergisi tevkifat tutarlarının 103 üncü maddede bu Kanunla yapılan değişiklik hükmü uyarınca hesaplanan vergiden fazla olması halinde, fark vergi tutarı terkin edilir, tahsil edilmişse mükelleflerin sonraki dönemlerde ödeyecekleri gelir vergisinden mahsup edilir. Eksik olması halinde ise bu fark,

vergi sorumluları tarafından bu Kanunun yayımlanmasından sonra yapılacak ilk ücret ödemesinden kesilerek bu ödemenin ait olduğu döneme ilişkin muhtasar beyannamenin verilme ve ödeme süresi içinde topluca (muhtasar beyanname verme yükümlülüğü olmayanlar hariç) verilecek ayrı bir beyanname ile beyan edilir ve ödenir. Bu beyanname için ayrıca damga vergisi hesaplanmaz. Anılan sürede düzeltilen söz konusu fark için gecikme faizi ve vergi cezası aranmaz; eksik tahakkuk etmiş olan verginin bu süre içinde tamamlanmaması halinde bu tarihte vergi ziyayı doğmuş olur. Bu hükmün uygulamasına ilişkin usûl ve esaslar Maliye Bakanlığınca belirlenir."

5527 Sayılı Kanunla;

31/12/1960 tarihli ve 193 sayılı Gelir Vergisi Kanununun geçici 67 nci maddesinin;

- (1) numaralı fıkrasının birinci paragrafının sonuna aşağıdaki cümle eklenmiştir:

"Dar mükellef gerçek kişi ve kurumlar için bu oran % 0 olarak uygulanır."

- (1) numaralı fıkrasının altıncı paragrafı aşağıdaki şekilde değiştirilmiştir:

"Hazine tarafından yurt dışında ihraç edilen menkul kıymetlerin alım satımı, itfası sırasında elde edilen getirileri ile bunların dönemsel getirilerinin tahsilinde, tam mükellef kurumlara ait olup, İstanbul Menkul Kıymetler Borsasında işlem gören ve bir yıldan fazla süreyle elde tutulan hisse senetleri ile sürekli olarak portföyünün en az % 51'i İstanbul Menkul Kıymetler Borsasında işlem gören hisse senetlerinden oluşan yatırım fonlarının bir yıldan fazla süreyle elde tutulan katılma belgelerinin elden çıkarılmasında ve hisse senetleri kâr paylarının hisse sahipleri adına tahsilinde bu fıkra hükümleri uygulanmaz. Tam mükellef kurumlara ait olup, İstanbul Menkul Kıymetler Borsasında işlem gören ve bir yıldan fazla süreyle elde tutulan hisse senetlerinin elden çıkarılmasından elde edilen gelirler için, Gelir Vergisi Kanununun Mükerrer 80 inci madde hükümleri uygulanmaz."

- (7) numaralı fıkrasının ikinci cümlesinden sonra gelmek üzere aşağıdaki cümle eklenmiştir:

"Söz konusu fıkra hükümleri uyarınca tevkifata tâbi tutulsun tutulmasın dar mükellef gerçek kişi veya kurumlarca Hazine tarafından yurt dışında ihraç edilen menkul kıymetlerden sağlanan kazanç ve iratlar için münferit veya özel beyanname verilmez."

- (8) numaralı fıkrasında yer alan parantez içi hükmü "(borsa yatırım fonları ile konut finansman fonları ve varlık finansman fonları dahil)" olarak değiştirilmiştir.

- (14) numaralı fıkrasının ikinci cümlesinde yer alan "2006 yılında" ibaresi fıkra metninden çıkarılmıştır.

- (16) numaralı fıkrasından sonra gelmek üzere aşağıdaki (17) numaralı fıkra eklenmiş ve müteakip fıkra numaraları buna göre teselsül ettirilmiştir.

"17) Bakanlar Kurulu bu maddede yer alan oranları her bir kazanç ve irat türü ile bunları elde edenler itibarıyla, yatırım fonlarının katılma belgelerinin fona iade edilmesinden elde edilen kazançlar için fonun portföy yapısına göre, ayrı ayrı sifıra kadar indirmeye veya % 15'e kadar artırmaya yetkilidir."

1.2 Kurumlar Vergisi Kanununda yapılan düzenlemeler

13/06/2006 tarihinde kabul edilen 5520 sayılı Kurumlar Vergisi Kanunu 21/06/2006 tarihli ve 26205 sayılı Resmi Gazetede yayımlanarak yürürlüğe girmiştir.

1.3 Vergi Usul Kanununda yapılan düzenlemeler

5479 sayılı Kanunla;

- 04/01/1961 tarihli ve 213 sayılı Vergi Usul Kanununun mükerrer 298 inci maddesinin (A) fıkrasının (2) numaralı bendinin (f) alt bendi aşağıdaki şekilde değiştirilmiş ve maddenin sonuna aşağıdaki (C) fıkrası eklenmiştir:

"f) Fiyat endeksi (ÜFE); Türkiye İstatistik Kurumunca Türkiye geneli için hesaplanan Üretici Fiyatları Genel Endeksini,"

"C) Vergi kanunlarında yer alan "toptan eşya fiyatları genel endeksi" ibaresi "üretici fiyatları genel endeksi" ve "TEFE" ibaresi "ÜFE" olarak uygulanır."

- 213 sayılı Kanunun 344 üncü maddesinin ikinci fıkrası aşağıdaki şekilde değiştirilmiştir:

"Vergi ziyayı suçu işleyenlere, ziyaa uğrattıkları verginin bir katı tutarında vergi ziyayı cezası kesilir."

- 213 sayılı Kanuna aşağıdaki geçici madde eklenmiştir:

"GEÇİCİ MADDE 27 – 1/1/2006 tarihinden önceki dönemlere ilişkin olarak bu tarihten sonra ortaya çıkan ve vergi ziyai cezası kesilmesini gerektiren fiiller için ziyaa uğratılan verginin bir katı tutarında vergi ziyai cezası kesilir. Bu ceza; vergi ziyasına 359 uncu maddede yazılı fiillerle sebebiyet verenlere üç kat, bu fiillere iştirak edenlere bir kat, vergi incelemesine veya takdir komisyonuna sevk edilmesinden sonra verilenler hariç olmak üzere, kanunî süresi geçtikten sonra verilen vergi beyannameleri için de yüzde elli oranında uygulanır."

1.4 Katma Değer Vergisi Kanununda yapılan düzenlemeler

5493 Sayılı Kanunla;

02/05/2006 tarihli ve 26156 sayılı Resmi Gazetede yayımlanarak yürürlüğe giren 27/04/2006 tarihli ve 5493 sayılı Kanunun 2 inci maddesiyle 3065 sayılı Katma Değer Vergisi Kanununun 14 üncü maddesine aşağıdaki (3) numaralı fıkra eklenmiştir:

"3. 4054 sayılı Rekabetin Korunması Hakkında Kanun ile 5015 sayılı Petrol Piyasası Kanunu hükümleri çerçevesinde, Bakanlar Kurulunca belirlenen sınır kapılarında 4458 sayılı Gümrük Kanununun ihracat rejimi kapsamında yurt dışına çıkarılacak eşyayı taşıyan kamyon, çekici ve soğutucu ünitesine sahip yarı römorkların depolarına (araçların ve soğutucu ünitelerin standart yakıt deposu miktarlarını aşmamak kaydıyla) yalnızca yurt dışına çıkışlarında yapılacak motorin teslimi vergiden istisnadır.

Maliye Bakanlığı, bu istisna uygulamasına ilişkin usûl ve esasları belirlemeye yetkilidir."

5538 Sayılı Kanunla;

24/10/1984 tarihli ve 3065 sayılı Katma Değer Vergisi Kanununun 13 üncü maddesinin birinci fıkrasının (e) bendi aşağıdaki şekilde değiştirilmiştir:

"e) Limanlara bağlantı sağlayan demiryolu hatları, limanlar ve hava meydanlarının inşası, yenilenmesi ve genişletilmesi işlerini fiilen kendisi yapan veya yaptıran mükellefler ile genel bütçeli idarelere bu işlere ilişkin olarak yapılan mal teslimleri ve inşaat taahhüt işleri,"

1.5 Amme Alacaklarının Tahsil Usulü Hakkında Kanunda yapılan düzenlemeler

5479 Sayılı Kanunla;

• 21/07/1953 tarihli ve 6183 sayılı Amme Alacaklarının Tahsil Usulü Hakkında Kanunun 21 inci maddesinin birinci fıkrasının sonuna "Genel bütçeye gelir kaydedilen vergi, resim, harç ile vergi cezaları ve bunlara bağlı zam ve faizler için tatbik edilen hacizlerde 2004 sayılı İcra ve İflas Kanununun 268 inci maddesinin birinci fıkrasının son cümlesi hükmü uygulanmaz." hükmü eklenmiş ve aynı maddenin son fıkrası aşağıdaki şekilde değiştirilmiştir:

“Borçlunun iflası, mirasın reddi ve terekenin resmi tasfiyeye tabi tutulması hallerinde amme alacakları imtiyazlı alacak olarak 2004 sayılı İcra ve İflas Kanununun 206 ncı maddesinin üçüncü sırasında, bu sıranın önceliğini alan alacaklar da dahil olmak üzere tüm imtiyazlı alacaklar ile birlikte işleme tabi tutulur.”

• 6183 sayılı Kanunun 79 uncu maddesi aşağıdaki şekilde değiştirilmiştir:

“MADDE 79 – Hamiline yazılı olmayan veya cirosu kabil senede dayanmayan alacaklar ile maaş, ücret, kira vesaire gibi her türlü hakların ve fiilen tutanak düzenlemek suretiyle haczi kabil olmayan üçüncü şahıslardaki menkul malların haczi, borçlu veya zilyed olan veyahut alacak ve hakları ödemesi gereken gerçek ve tüzel kişilere, kurumlara haciz keyfiyetinin tebliği suretiyle yapılır. Tahsil dairesi tarafından tebliğ edilecek haciz bildirisi ile; bundan böyle borcunu ancak tahsil dairesine ödeyebileceği ve amme borçlusuna yapılacak ödemenin geçerli olmayacağı veya elinde bulundurduğu menkul malı ancak tahsil dairesine teslim edebileceği ve malın amme borçlusuna verilmemesi gerektiği, aksi takdirde amme borçlusuna yapılan ödemeler ile malın bedelini tahsil dairesine ödemek zorunda kalacağı ve bu maddenin üç, dört ve beşinci fıkra hükümleri üçüncü şahsa bildirilir. Tahsil dairelerince düzenlenen haciz bildirimleri, alacaklı tahsil dairelerince ya da alacaklı amme idaresi vasıtasıyla, posta yerine elektronik ortamda tebliğ edilebilir ve bu tebligatlara elektronik ortamda cevap verilebilir. Elektronik ortamda yapılacak tebliğe ve cevapların elektronik ortamda verilebilmesine ilişkin usul ve esasları belirlemeye Maliye Bakanlığı yetkilidir.

Tahsil dairelerince düzenlenen haciz bildirimleri; amme borçlusunun hak ve alacaklarının bulunabileceği bankaların şubelerine doğrudan veya mahallindeki tahsil dairesi aracılığı ile tebliğ edileceği gibi Maliye Bakanlığınca belirlenecek tutarın üzerindeki alacaklar için doğrudan bankaların genel müdürlüklerine de tebliğ edilebilir. Haciz bildirisi bankanın genel müdürlüğüne de tebliğ edilmiş ise tüm şubelerini kapsayacak şekilde beyanda bulunma yükümlülüğü bankanın genel müdürlüğüne aittir.

Haciz bildirisi tebliğ edilen üçüncü şahıs; borcu olmadığı veya malın yedinde bulunmadığı veya haczin tebliğinden önce borcun ödendiği veya malın tüketildiği ya da kusuru olmaksızın telef olduğu veya alacak borçluya veya emrettiği yere verilmiş olduğu gibi bir iddiada ise durumu, haciz bildirisinin kendisine tebliğinden itibaren yedi gün içinde tahsil dairesine yazılı olarak bildirmek zorundadır. Üçüncü şahsın süresinde itiraz etmemesi halinde, mal elinde ve borç zimmetinde sayılır ve hakkında bu Kanun hükümleri tatbik olunur.

Herhangi bir nedenle itiraz süresinin geçirilmesi halinde üçüncü şahıs, haciz bildirisinin tebliğinden itibaren bir yıl içinde genel mahkemelerde menfi tespit davası açmak ve haciz bildirisinin tebliğ edildiği tarih itibarıyla amme borçlusuna borçlu olmadığını veya malın elinde bulunmadığını ispat etmek zorundadır. Menfi tespit davası açılması halinde mahkemece bu Kanunun 10 uncu maddesinde sayılan türden teminat karşılığında takip işlemlerinin durdurulmasına karar verilebilir. Teminat, alacaklı tahsil dairesine verilir ve haciz varakasına dayanılarak haczedilir. Taraflar arasında teminata ilişkin olarak çıkan anlaşmazlıklar, takip işlemlerinin durdurulması hakkında kararı veren mahkeme tarafından çözümlenir. Davasında haksız çıkan üçüncü şahıs aleyhine, haksız çıktığı tutarın % 10'u tutarında ayrıca inkâr tazminatına hükmedilir.

Bu Kanun uyarınca kendisine tebliğ edilen ödeme emrine karşı dava açıp itirazında kısmen veya tamamen haksız çıkan üçüncü şahıs hakkında, menfi tespit davasının lehine sonuçlanması veya asıl amme borçlusunun takip konusu amme alacağını tamamen ödemiş olması halinde, bu Kanunun 58 inci maddesinin beşinci fıkrası hükmü uygulanmaz.

Üçüncü şahıs, haciz bildirisi üzerine yedi gün içinde alacaklı tahsil dairesine itiraz ettiği takdirde, alacaklı amme idaresi bir yıl içinde, üçüncü şahsın yaptığı itirazın aksini genel mahkemelerde açacağı davada ispat ederek, üçüncü şahsın İcra ve İflas Kanununun 338 inci maddesinin birinci fıkrasına göre cezalandırılmasını ve borçlu bulunduğu tutarın ödenmesine hükmedilmesini isteyebilir.

Menkul malların aynen teslimi mümkün olmadığı takdirde değeri ödenir. Üçüncü şahısların genel hükümler gereğince asıl borçluya rücu hakları saklıdır."

- 6183 sayılı Kanuna aşağıdaki geçici madde eklenmiştir:

"GEÇİCİ MADDE 9 – Bu maddenin yürürlüğe girdiği tarihten önce, bu Kanunun 79 uncu maddesine göre tebliğ edilen haciz bildirisine süresinde itiraz etmemiş olan ancak haciz bildirisinin tebliğinden itibaren 79 uncu maddede düzenlenen bir yıllık dava açma süresi geçmemiş bulunan üçüncü şahıslarca, kalan süre içinde menfi tespit davası açılabilir.

Bu maddenin yürürlüğe girdiği tarih itibarıyla, bu Kanun uyarınca düzenlenen ödeme emrine itiraz etmiş ve kısmen veya tamamen itirazı reddolunan üçüncü şahıslardan; menfi tespit davası açma hakkı bulunmayanlar ile takip konusu amme alacağının asıl amme borçlusu tarafından ödenmiş olması nedeniyle borçlu sıfatı sona ermiş olanlardan, bu Kanunun 58 inci maddesinin beşinci fıkrası uyarınca hesaplanmış ve tahsil edilmemiş olan haksız çıkma zammının tahsilinden vazgeçilir.”

1.6 Özel Tüketim Vergisi Kanununda Yapılan Düzenlemeler

5493 Sayılı Kanunla;

4760 sayılı Özel Tüketim Vergisi Kanununun 7 nci maddesinden sonra gelmek üzere aşağıdaki 7/A maddesi eklenmiştir:

“MADDE 7/A – Kanuna ekli (I) sayılı listede yer alan 2710.19.41.00.11, 2710.19.41.00.19, 2710.19.45.00.11 ve 2710.19.49.00.11 G.T.İ.P. numaralı malların, 4054 sayılı Rekabetin Korunması Hakkında Kanun ile 5015 sayılı Petrol Piyasası Kanunu hükümleri çerçevesinde; Bakanlar Kurulunca belirlenen sınır kapılarında, 4458 sayılı Gümrük Kanununun ihracat rejimi kapsamında yurt dışına çıkarılacak eşyayı taşıyan kamyon, çekici ve soğutucu ünitesine sahip yarı römorkların depolarına (araçların ve soğutucu ünitelerin standart yakıt deposu miktarlarını aşmamak kaydıyla) yalnızca yurt dışına çıkışlarında teslimi vergiden müstesnadır.

Maliye Bakanlığı, bu maddede düzenlenen istisnaya ilişkin usul ve esasları belirlemeye, istisnayı bu maddeye göre işlem yapanlara verginin iadesi yöntemi ile uygulamaya yetkilidir.”

5479 Sayılı Kanunla;

• 06/06/2002 tarihli ve 4760 sayılı Özel Tüketim Vergisi Kanununun 1 inci maddesinin (2) numaralı fıkrası aşağıdaki şekilde değiştirilmiştir:

"2. Kanuna ekli listelerde yer alan mallar Türk Gümrük Tarife Cetvelinde tanımlanan eşyalardır. Bu malların tarife numaralarında veya tanımlarında bu Kanuna ekli listeler dışında yapılacak değişiklikler Özel Tüketim Vergisi Kanununun uygulanmasında hüküm ifade etmez."

• 4760 sayılı Kanuna ekli (1) sayılı cetvelde gösterilen G.T.İ.P. numaralı mallar vergi tutarları ile birlikte, 4760 sayılı Özel Tüketim Vergisi Kanununun (I) sayılı listesine eklenmiştir.

• 4760 sayılı Kanunun 3 üncü maddesinin sonuna aşağıdaki fıkra eklenmiştir:

“Bu Kanuna ekli (I) sayılı listede yer alan malların 4926 sayılı Kaçakçılıkla Mücadele Kanunu uyarınca el konulan veya 4458 sayılı Gümrük Kanunu uyarınca tasfiyelik hale gelenlerinden Enerji Piyasası Düzenleme Kurumu tarafından belirlenen zorunlu standartlara uymayanlarının rafinerilere teslim edilmesi halinde vergiyi doğuran olay, bu malların rafineriler tarafından tesliminde gerçekleşir ve verginin mükellefi bu teslimi gerçekleştirenlerdir.”

• 4760 sayılı Kanunun 11 inci maddesi aşağıdaki şekilde değiştirilmiştir:

"MADDE 11 – 1. (I) sayılı listedeki mallar için belirlenen maktu vergi tutarları kilogram, litre, metreküp, standart metreküp, kilokalori veya bunların alt ve üst birimleri ile gerektiğinde büyüklükleri de dikkate alınarak kap, ambalaj veya adet olarak uygulanabilir.

2. (III) sayılı listedeki mallar için asgari maktu vergi tutarları;

(A) cetvelindeki mallardan, 2203.00 G.T.İ.P. numaralı mallar için bir litredeki her bir alkol derecesi, 22.04, 22.05 (2205.10.90.00.12 hariç) ve 2206.00 G.T.İ.P. numaralı mallar için her bir litre, diğer mallar için içerdiği alkolün her bir litresi itibarıyla,

(B) cetvelindeki mallar için perakende satışa sunulan sigaraların birim ambalajı içinde yer alan her bir sigara, diğer tütün mamullerinin birim ambalajı içindeki mamulün her bir gramı itibarıyla,

uygulanır.

3. (II), (III) [(B) cetvelindekiler hariç] ve (IV) sayılı listelerdeki mallar için verginin matrahı; bunların teslimi, ilk iktisabı ve ithalinde, hesaplanacak özel tüketim vergisi hariç, katma değer vergisi matrahını oluşturan unsurlardan teşekkül eder.

4. (III) sayılı listenin (B) cetvelindeki mallar için verginin matrahı; bunların nihai tüketicilere perakende satış fiyatıdır.

5. (III) sayılı listedeki mallar için asgari maktu vergi tutarlarına göre hesaplanacak vergi tutarından az olmamak üzere yalnızca nispi vergi uygulanır.

Bakanlar Kurulu bu maddede yer alan vergileme ölçülerini değiştirmeye yetkilidir.”

- 4760 sayılı Kanuna ekli (III) ve (IV) sayılı listeler, ekli (2) ve (3) sayılı cetvellerde, (II) sayılı listedeki 87.11 G.T.İ.P. numaralı mal ve vergi oranı ise ekli (4) sayılı cetvelde gösterildiği şekilde değiştirilmiştir.

- 4760 sayılı Kanununun 12 nci maddesinin (2) numaralı fıkrasının (b) bendi aşağıdaki şekilde değiştirilmiştir:

“b) (III) sayılı listedeki mallar için belirlenen oranları her bir mal itibarıyla sifıra kadar indirmeye, (A) cetvelindeki mallar için dört katına (B) cetvelindeki mallar için yarısına kadar artırmaya, asgari maktu vergiyi her bir mal itibarıyla sifıra kadar indirmeye, (A) cetvelindeki mallar için iki katına (B) cetvelindeki mallar için bir katına kadar artırmaya, bu sınırlar içinde malların cinsleri, özellikleri, fiyat grupları, alkol dereceleri ve içerdiği alkol miktarına göre farklı vergi oranı ve asgari maktu vergi tutarı belirlemeye,”

- Ayrıca ÖTV Kanununa bağlı cetvellerde düzenlemeler yapılmıştır.

1.7 Damga Vergisi Kanununda Yapılan Düzenlemeler

5535 Sayılı Kanunla;

- 01/07/1964 tarihli ve 488 sayılı Damga Vergisi Kanununa ekli (2) sayılı tablonun "IV- Ticari ve medeni işlerle ilgili kâğıtlar" başlıklı bölümünün (34) numaralı fıkrasının sonuna “ile Gelir Vergisi Kanununun 23 üncü maddesinde belirtilen ücretlere ilişkin kâğıtlar.” ibaresi eklenmiştir.

1.8 Emlak Vergisi Kanununda Yapılan Düzenlemeler

5538 Sayılı Kanunla;

- 29/07/1970 tarihli ve 1319 sayılı Emlak Vergisi Kanununa aşağıdaki geçici 22 nci madde eklenmiştir:

“GEÇİCİ MADDE 22 – Takdir Komisyonlarınca 2005 yılında yapılan arsa ve arazilere ait asgarî ölçüde birim değer tespitlerine ilişkin takdir kararları, anılan komisyonlarca bu maddenin yürürlüğe girdiği tarihten itibaren otuz gün içinde incelenerek,

arsa ve arazilerin takdir işleminin yapıldığı tarihteki asgarî ölçüde birim değerlerinde düzeltmeye gerek görülenler yeniden takdir edilmek suretiyle karara bağlanır. Bu kararlar hakkında, büyükşehir belediyesi bulunan illerde 213 sayılı Vergi Usul Kanununun mükerrer 49 uncu maddesinin (b) fıkrasının ikinci bendi hükmü uygulanır.

Takdir kararlarından; arsalarla ait olanlar, takdirin ilgili bulunduğu il ve ilçe merkezlerindeki ticaret odalarına, ziraat odalarına ve ilgili mahalle ve köy muhtarlıkları ile belediyelere, araziye ait olanlar ise il merkezlerindeki ticaret ve ziraat odaları ile belediyelere imza karşılığında verilir. Kendilerine karar tebliğ edilmiş bulunan daire, kurum, teşekkül ve ilgili mahalle ve köy muhtarlıkları ilgili vergi mahkemesi nezdinde dava açabilirler. Vergi mahkemeleri nezdinde dava açılmasında ve bu dava üzerine verilen kararlar aleyhine Danıştay'a başvurulmasında 213 sayılı Vergi Usul Kanununun mükerrer 49 uncu maddesinin (b) ve (c) fıkraları hükümleri uygulanır.

Emlak Vergisi Kanununun 29 uncu maddesine göre ilgili belediyelerce 2006 yılının Kasım ayı içinde bu maddeye göre hesaplanacak emlak vergisinden, 2005 yılında yapılan asgarî ölçüde arsa ve arazi metrekaresi birim değerleri ile 2006 yılına ait bina metrekaresi normal inşaat maliyet bedelleri dikkate alınarak birinci taksit olarak tahakkuk ettirilen emlak vergisi mahsup edilir ve kalan tutar 2006 yılının Kasım ayı içinde ikinci taksit olarak ödenir. 2006 yılı için hesaplanan emlak vergisinin birinci taksit olarak tahakkuk ettirilen vergiden az olması halinde aradaki fark, verginin ödenmiş olması halinde mükellefin ilgili belediyeye olan 1319 sayılı Emlak Vergisi Kanunu ve 2464 sayılı Belediye Gelirleri Kanunu kapsamındaki diğer borçlarına mahsup edilir. Borcun bulunmaması halinde ise mükellefe red ve iade olunur. Emlak vergisi ödenmemiş ise tahakkuktan terkin edilir.

Bu maddenin uygulamasına ilişkin usûl ve esasları belirlemeye Maliye Bakanlığı yetkilidir.”

1.9 Bazı Kamu Alacaklarının Tahsil ve Terkinine İlişkin Kanunla Yapılan Düzenlemeler

- “1/1/2004 tarihinden önce yapılan kadastro yenileme işlemleri dolayısıyla 492 sayılı Harçlar Kanununa göre harç tahakkuk ettirilmez. Tahakkuk ettirilmiş ancak tahsil edilememiş olan harçlar ile bunlara ilişkin vergi cezaları ve fer'i alacaklar terkin edilir. Tahsil edilmiş tutarlar, mükelleflerin bu Kanunun yürürlüğe girdiği tarihten itibaren bir yıl içinde yazılı başvuruları üzerine red ve iade edilir. Bu maddenin uygulanmasına ilişkin usûl ve esaslar Maliye Bakanlığınca belirlenir.”

- “Mazbut vakıflara ait taşınmazların kiralanması dolayısıyla 1/1/2004 tarihinden önceki dönemlere ilişkin olarak yapılan kira ödemeleri üzerinden, bu maddenin yürürlüğe girdiği tarihten itibaren gelir (stopaj) vergisi tarhiyatı yapılmaz. Bu dönemlere ilişkin olarak beyan üzerine veya ikmalen ya da re'sen tarh ve tahakkuk ettirilen ve bu maddenin yürürlüğe girdiği tarih itibarıyla tahsil edilmemiş olan vergiler ile bu vergilere uygulanan vergi cezaları, gecikme faizleri, gecikme zamları terkin edilir. Bu konuda açılmış olan davalar sürdürülmez; tahsil edilmiş tutarlar, mükelleflerin bu maddenin yürürlüğe girdiği tarihten itibaren bir yıl içinde yazılı başvuruları üzerine red ve iade edilir. Bu maddenin uygulanmasına ilişkin usûl ve esaslar Maliye Bakanlığınca belirlenir.”

2. Bakanlar Kurulu Kararı İle Yapılan Düzenlemeler

2.1 Gelir Vergisi Uygulamalarında yapılan düzenlemeler

2005/9826 Sayılı Bakanlar Kurulu Kararı ile;

193 sayılı Kanunun;

- 21 inci maddesinde yer alan gayrimenkul sermaye iradı istisnasına ilişkin tutar, 2006 takvim yılı gelirlerine uygulanmak üzere 2.200 Yeni Türk Lirası olarak tespit edilmiştir.

- 23/8 inci maddesinde yer alan hizmet erbabına işyeri veya işyeri müstemilatı dışında kalan yerlerde yemek verilmek suretiyle sağlanan menfaatlara ilişkin istisna tutarı, 2006 takvim yılında uygulanmak üzere 8,25 Yeni Türk Lirası olarak tespit edilmiştir.

- 31 inci maddesinde yer alan sakatlık indirimi tutarları; birinci derece sakatlar için 530 Yeni Türk Lirası, ikinci derece sakatlar için 265 Yeni Türk Lirası, üçüncü derece sakatlar için 133 Yeni Türk Lirası olarak tespit edilmiştir.

- 47 nci maddesinin (2) numaralı bendinde yer alan yıllık kira bedeli toplamına ilişkin tutar, büyükşehir belediye sınırları içinde 3.500 Yeni Türk Lirası, diğer yerlerde 2.500 Yeni Türk Lirası olarak tespit edilmiştir.

- 48 inci maddesinin (1) numaralı bendinde yer alan yıllık alım tutarı 50.000 Yeni Türk Lirası, yıllık satış tutarı 72.000 Yeni Türk Lirası, (2) numaralı bendinde yer alan gayri safi iş hasılatı 25.000 Yeni Türk Lirası, (3) numaralı bendinde yer alan yıllık satış tutarı ile iş hasılatı toplamı 50.000 Yeni Türk Lirası olarak tespit edilmiştir.

- 82 nci maddesinde yer alan arızı kazançlara ilişkin istisna tutarı, 2006 takvim yılı gelirlerine uygulanmak üzere 14.000 Yeni Türk Lirası olarak tespit edilmiştir.

• 86 ncı maddesinde yer alan tevkifata ve istisnaya konu olmayan menkul ve gayrimenkul sermaye iratlarına ilişkin beyanname verme sınırı 2006 takvim yılı gelirlerine uygulanmak üzere 875 Yeni Türk Lirası olarak tespit edilmiştir.

• Mükerrer 121 inci maddesinde yer alan ücretlilerde vergi indirimi uygulamasında esas alınan tarife 2006 yılı harcamalarına uygulanmak üzere aşağıdaki şekilde yeniden belirlenmiştir.

“3.600 Yeni Türk Lirasına kadar % 8'i

7.200 Yeni Türk Lirasının 3.600 Yeni Türk Lirası için % 8'i, aşan kısmı için % 6'sı

7.200 Yeni Türk Lirasından fazlasının, 7.200 Yeni Türk Lirası için % 7'si, aşan kısmı için % 4'ü.”

2006/10731 Sayılı Bakanlar Kurulu Kararı ile;

193 sayılı Gelir Vergisi Kanununun geçici 67 nci maddesinde yer alan bazı kazanç ve iratlardan yapılacak tevkifat oranları aşağıdaki şekilde tespit edilmiştir:

• Dar mükellef gerçek kişi ve kurumlar tarafından elde edilenler hariç olmak üzere; (1), (2) ve (3) numaralı fıkralarda yer alan gelirler için % 10,

• (8) numaralı fıkrada yer alan Sermaye Piyasası Kanununa göre kurulan menkul kıymetler yatırım fonları (borsa yatırım fonları ile konut finansmanı fonları ve varlık finansmanı fonları dahil) ile menkul kıymetler yatırım ortaklıklarının portföy işletmeciliği kazançları üzerinden;

- Borsa yatırım fonları ile konut finansmanı fonları ve varlık finansmanı fonları için % 0,

- (1) numaralı alt bent dışında kalanlar için 1 Ekim 2006 tarihine kadar uygulanmak üzere % 10, 1 Ekim 2006 tarihinden itibaren uygulanmak üzere % 0,

• Sermaye Piyasası Kanununa göre kurulan menkul kıymetler yatırım fonları (borsa yatırım fonları ile konut finansmanı fonları ve varlık finansmanı fonları dahil) ile menkul kıymetler yatırım ortaklıklarının (1), (2), (3) ve (4) numaralı fıkralarda belirtilen gelirleri üzerinden yapılacak tevkifat oranları;

- Borsa yatırım fonları ile konut finansmanı fonları ve varlık finansmanı fonları için % 0,

- (1) numaralı alt bent dışında kalanlar için 1 Ekim 2006 tarihine kadar uygulanmak üzere % 10, 1 Ekim 2006 tarihinden itibaren uygulanmak üzere % 0,

- (11) numaralı fıkrada yer alan oran % 10.

2.2 Kurumlar Vergisi Uygulamalarında yapılan düzenlemeler

2006/10731 Sayılı Bakanlar Kurulu Kararı ile;

• 5520 sayılı Kurumlar Vergisi Kanununun 15 inci ve 30 uncu maddelerinde yer alan bazı tevkifat oranları aşağıdaki şekilde tespit edilmiştir:

15 inci maddenin (2) numaralı fıkrasında yazılı kâr payları üzerinden % 15,

30 uncu maddenin (3) numaralı fıkrasında yazılı kâr payları ile (6) numaralı fıkrasında yazılı ana merkeze aktarılan tutar üzerinden % 15

• 10/12/2003 tarihli ve 2003/6577 sayılı Kararnamenin eki Kararın 1 inci maddesinin (6) numaralı bendinin (b) alt bendi aşağıdaki şekilde değiştirilmiştir:

“b-i) Tam mükellef kurumlar tarafından; tam mükellef gerçek kişilere, gelir ve kurumlar vergisi mükellefi olmayanlara ve gelir vergisinden muaf olanlara dağıtılan, 75 inci maddenin ikinci fıkrasının (1), (2) ve (3) numaralı bentlerinde yazılı kâr paylarından (kârın sermayeye eklenmesi kâr dağıtımı sayılmaz) % 15,

ii) Tam mükellef kurumlar tarafından; dar mükellef gerçek kişilere ve gelir vergisinden muaf olan dar mükelleflere dağıtılan, 75 inci maddenin ikinci fıkrasının (1), (2) ve (3) numaralı bentlerinde yazılı kâr paylarından (kârın sermayeye eklenmesi kâr dağıtımı sayılmaz) % 15,”

2.3 Katma Değer Vergisi Uygulamalarında yapılan düzenlemeler

• 2006/10138 sayılı Bakanlar Kurulu Kararı ile bazı ürünlerin KDV oranları % 8'e düşürülmüş, buna göre 17/07/2002 tarihli ve 2002/4480 sayılı Kararnamenin eki II sayılı listenin “B) DİĞER MAL VE HİZMETLER” bölümüne aşağıdaki 15, 16, 17, 18, 19, 20 ve 21 inci sıralar eklenmiştir:

“15 – İplikler ve iplik imali için hazırlanan her nevi filamentler, lifler, vb. (Pamuktan, yünden, tiftikten, hayvan kıllarından, ipekten, sentetikten, suni maddelerden, dokumaya elverişli her nevi maddelerden veya bunların karışımlarından elde edilenler),

16 – Pamuklu, yünlü, ipekli, sentetik, suni veya bunların karışımlarından örme dahil her nevi mensucat (pamuk, keten, ipek, sentetik, suni, kauçuk iplik, lif ve benzerleriyle,

hayvan kıllarıyla, dokumaya elverişli maddelerle veya bunların karışımları ile birlikte; el tezgahlarında veya diğer şekillerde dokunsun dokunmasın, ağartılmış, boyanmış, baskılı vb. şekillerde olsun olmasın), emdirilmiş, sıvanmış, kaplanmış veya lamine edilmiş dokumaya elverişli mensucat, dokunmamış mensucat, vatka, keçe ile her nevi dantela, kordela, kordon ve işlemler,

17 – Yukarıdaki 16 numaralı sırada yazılı mensucat, vatka, keçe ve dantela, kordela, kordon ve işlemlerden mamul; iç ve dış giyim eşyası (şapka, kravat, kaşkol, kemer, çorap, eldiven vb. dahil), havlu, bornoz, perde, çarşaf, yastık, yorgan, battaniye, uyku tulumu, her türlü kılıf ve örtüler ile bunların benzeri ev tekstil ürünleri (taşıtlarda kullanılanlar dahil) (yataklar hariç),

18 – İşlenmiş post, deri ve köseleler ile bunların taklitleri ve bunlardan mamul giyim eşyası (şapka, kemer, kravat, eldiven ve benzerleri dahil),

19 – Her nevi maddeden mamul ayakkabı, terlik, çizme ve benzerleri,

20 – Her nevi maddeden mamul çanta, bavul, valiz ve benzerleri,

21 – Halılar ve diğer dokumaya elverişli maddelerden yer kaplamaları,”

• 2006/10379 Sayılı Bakanlar Kurulu Kararı ile indirimli orana tabi işlemlerde iade edilecek verginin alt sınırı yeniden tespit edilmiştir. Buna göre;

- 3065 sayılı Katma Değer Vergisi Kanununun 29 uncu maddesinin (2) numaralı fıkrasına göre Bakanlar Kurulunca indirimli vergi oranına tabi tutulan teslim ve hizmetler dolayısıyla yüklenilen ve indirim yoluyla telafi edilemeyen katma değer vergisinin 10.000 YTL'yi aşan kısmı yılı içinde mahsuben iade edilir.

- 2007 ve izleyen takvim yılları için bu sınır, bir önceki yıldaki tutarın, Vergi Usul Kanunu hükümleri uyarınca belirlenen yeniden değerlendirme oranında artırılması suretiyle uygulanır. Bu şekilde yapılacak hesaplamada, 50 YTL ve daha düşük tutarlar dikkate alınmaz, 50 YTL'den fazla olan tutarlar ise 100 YTL'nin en yakın katına yükseltilir.

- Bu Karar 2006 ve izleyen yıllarda gerçekleştirilecek indirimli orana tabi işlemler için geçerli olmak üzere yayımı tarihinde yürürlüğe girer.

• 2006/10620 Sayılı Bakanlar Kurulu Kararı ile konutların net alanı 150 m²'nin altına isabet eden kısmına ait KDV oranında düzenleme yapılmış, buna göre 17/07/2002 tarihli ve 2002/4480 sayılı Kararnamenin eki (I) sayılı listenin 11 inci sırası aşağıdaki şekilde değiştirilmiştir:

“11 - Net alanı 150 m²'ye kadar konut teslimleri ile belediyeler, il özel idareleri, Toplu Konut İdaresi Başkanlığı ve bunların % 51 veya daha fazla hissesine ya da yönetiminde oy hakkına sahip oldukları işletmeler tarafından konut yapılmak üzere projelendirilmiş arsaların (sosyal tesisler için ayrılan bölümler dahil) net alanı 150 m²'nin altındaki konutlara isabet eden kısmı,”

- 2006/ 10784 Sayılı Bakanlar Kurulu Kararı ile 3065 sayılı Katma Değer Vergisi Kanunu'nun 14 üncü maddesinin 3 numaralı fıkrası uyarınca katma değer vergisi istisnası uygulanacak sınır kapılarındaki gümrüklü sahalar Ambarlı, Pendik, İpsala, Tekirdağ, Kapıkule ve Hamzabeyli olarak belirlenmiştir.

2.4 Özel Tüketim Vergisi Uygulamalarında yapılan düzenlemeler

- 2005/9795 Sayılı Bakanlar Kurulu Kararı ile 06/06/2002 tarihli ve 4760 sayılı Özel Tüketim Vergisi Kanununa Ekli (IV) sayılı listede yer alan bazı mallara ilişkin özel tüketim vergisi oranları yeniden tespit edilmiştir.

- 2005/9796 Sayılı Bakanlar Kurulu Kararı ile 06/06/2002 tarihli ve 4760 sayılı Özel Tüketim Vergisi Kanununa Ekli (III) sayılı listenin A Cetvelinde yer alan bazı mallara ilişkin özel tüketim vergisi oranları yeniden tespit edilmiştir

- 2006/11045 Sayılı Bakanlar Kurulu Kararı ile Özel Tüketim Vergisi Kanununa ekli (I) sayılı listenin (A) cetvelinde yer alan bazı mallara ilişkin özel tüketim vergisi tutarları yeniden tespit edilmiştir.

- 2006/10784 Sayılı Bakanlar Kurulu Kararı ile 4760 sayılı Özel Tüketim Vergisi Kanununun 7/A maddesi ile 3065 sayılı Katma Değer Vergisi Kanununun 14 üncü maddesinin 3 numaralı fıkrası uyarınca özel tüketim vergisi ve katma değer vergisi istisnası; Ambarlı, Pendik, İpsala, Tekirdağ, Kapıkule ve Hamzabeyli sınır kapılarındaki gümrüklü sahalarda uygulanacağı kararlaştırılmıştır.

- 2006/10798 Sayılı Bakanlar Kurulu Kararı ile 4760 sayılı Özel Tüketim Vergisi Kanununa ekli (I) sayılı listenin (A) cetvelinde yer alan 2710.19.61.00.00, 2710.19.63.00.00, 2710.19.65.00.00 ve 2710.19.69.00.00 G.T.İ.P numaralı malların, ihraç edilecek elektrik üretiminde kullanılmak üzere tesliminde özel tüketim vergisi tutarı sıfıra indirilmiştir.

- 4760 sayılı Özel Tüketim Vergisi Kanununa ekli (II), (III) ve (IV) sayılı listelerde yer alan mallarda uygulanan ÖTV oranları ve tutarlarında 24/08/2005 tarihli ve 2005/ 9281, 13/12/2005 tarihli ve 2005/9795, 13/12/2005 tarihli ve 2005/9796 sayılı Bakanlar Kurulu Kararları ile değişiklikler yapılmıştır.

2.5 Harçlar Kanunu uygulamalarında yapılan düzenlemeler

2006/10177 Sayılı Bakanlar Kurulu Kararı ile 24/07/2001 tarihli ve 2001/2762 sayılı Kararnamenin eki “Yurt Dışına Çıkışlarda Harç Alınmasına İlişkin Usul ve Esaslar Hakkında Karar”ın 4 üncü maddesinin (n) ve (r) bentleri aşağıdaki şekilde değiştirilerek istisnanın sınırı genişletilmiştir.

“n) Dini bayramlarda sınır komşusu ülkelere 3 günü geçmemek üzere seyahat edenler,

r) İhracatçı birliklerine üye olan firmalardan bir önceki yıl ihracatı 250.000 YTL'nin üzerinde olanların bir temsilcisi,”

2.6 Amme Alacaklarının Tahsili Usulü Hakkında Kanun uygulamalarında yapılan düzenlemeler

2006/10302 Sayılı Bakanlar Kurulu Kararı ile (1) 6183 sayılı Amme Alacaklarının Tahsil Usulü Hakkında Kanunun 51 inci maddesinin birinci fıkrasında yer alan gecikme zammı oranı her ay için ayrı ayrı uygulanmak üzere % 2,5 olarak yeniden belirlenmiştir.”

2.7 Belediye Gelirleri uygulamalarında yapılan düzenlemeler

- 2005/9817 Sayılı Bakanlar Kurulu Kararı ile 2464 sayılı Belediye Gelirleri Kanununun mükerrer 44 üncü maddesinde yer alan Çevre Temizlik Vergisi Tarifesindeki bina grupları ekli listede belirtilen şekilde tespit edilmiştir. Ekli listenin uygulanmasında aşağıdaki hususlar dikkate alınacaktır:

- Öğrenci sayısı ve yatak kapasitesi esas alınan binalar, yürütülen hizmetlerin bütünlüğü bakımından birlikte dikkate alınır. Buna göre hizmet bütünlüğünün gerektirdiği bina grupları tek bina olarak değerlendirilir. Ancak bunlardan hizmet bütünlüğü dışında kullanılanlar ile ayrı ayrı ya da bölümleri itibariyle hizmet bütünlüğü içinde veya dışında başka kişiler tarafından kullanılanlar ayrı bina olarak, dahil oldukları gruplar ve kriterler dikkate alınarak vergilendirilir.

- Yatak kapasitesi ve koltuk sayısı dikkate alınarak vergilendirilecek binalarda kapasite doluluđu aranmaz.

- Kullanım alanı dikkate alınarak belirlenen yerlerde metrekare ölçüsü kapalı ve açık alanların toplamı için dikkate alınır.

- Personel sayısı dikkate alınarak vergilendirilecek binalar için mükellef ya da mükellefler, personel sayısına dahil edilir.

- 1 ton/gün ve daha fazla evsel atığı olan işyeri ve diđer şekillerde kullanılan binalar I inci grup bina olarak değerlendirilir.

- Atıklarının arıtma, geri kazanma veya imha tesisi olan ve bu tesisleri faaliyette bulunan binalar, bu durumları belgelendirilmek şartıyla iki alt bina grubunda değerlendirilir. Bu tür yerlerin altıncı ve yedinci grupta yer alması halinde en son grup dikkate alınır.

- Belediye meclislerince, mükellefler dikkate alınmaksızın bina grupları itibariyle derecelere intibak yapılır. Bu intibak ve derecelere isabet eden vergi tutarlarını ihtiva eden liste, Ocak ayının ilk gününden itibaren bu ay süresince ilgili belediyenin ilan koymaya mahsus mahallerinde bir defaya mahsus olmak üzere ilan edilir.

- Takip eden yıllarda, bina grupları ve derecelerdeki deđişiklikler ile vergi tutarlarını ihtiva eden liste her yıl Ocak ayı süresince yeniden ilan edilir.

- İlgili belediyeler tarafından 1994 yılı Ocak ayında ilan edilen listelerde intibak ettirildikleri grup ve derecelere göre, mükellefler binalarına ilişkin bir bildirimde bulunurlar ve verginin ilk taksitini bu sürede öderler.

- Binalara ait grup ve derecelerde veya mükellefiyette deđişiklik olmadığı sürece mükellef tarafından yeniden bildirimde bulunulmaz ve vergi her yıl Ocak ayından itibaren tahakkuk etmiş sayılır.

- Belediye Gelirleri Kanununun mükerrer 44 üncü maddesinin dördüncü fıkrasında yer alan ve konutlara ait çevre temizlik vergisinin hesabında esas alınan tutarlar ile beşinci fıkrasında yer alan işyerleri ve diđer şekilde kullanılan binalara ait çevre temizlik vergisi tarifesindeki yıllık vergi miktarları; büyükşehir belediye sınırları içinde bulunanlar hariç olmak üzere, kalkınmada öncelikli yörelerdeki belediyeler ile nüfusu 5.000'den az olan belediyelerde % 50 indirimli uygulanır.

• 09/12/1993 tarihli ve 93/5105 sayılı Bakanlar Kurulu Kararı yürürlükten kaldırılmıştır.

2.8 Emlak Vergisi uygulamalarında yapılan düzenlemeler

2005/9827 sayılı Bakanlar Kurulu Kararı ile kendisine bakmakla mükellef kimsesi olup 18 yaşını doldurmamış olanlar hariç olmak üzere hiçbir geliri olmadığını belgeleyenlerin, gelirleri münhasıran kanunla kurulan sosyal güvenlik kurumlarından aldıkları aylıktan ibaret bulunanların, gazilerin, özürlülerin, şehitlerin dul ve yetimlerinin Türkiye sınırları içinde brüt 200 m²'yi geçmeyen tek meskene sahip olmaları halinde (intifa hakkına sahip olunması hali dahil), bu meskene ait bina vergisi oranı 2006 yılı için sıfıra indirilmiştir.

B. GELİR SİSTEMİNİN ETKİNLİĞİNİN ARTIRILMASI VE İDARİ KAPASİTENİN GELİŞTİRİLMESİNE YÖNELİK ÇALIŞMALAR

05/05/2005 tarihli ve 5345 sayılı Kanunla, vergi politikalarının etkin olarak uygulanmasını sağlamak ve mükellef odaklı bir idare oluşturmak üzere kurulan Gelir İdaresi Başkanlığının fonksiyonel olarak yapılandırılmasına yönelik çalışmalar söz konusu dönemde de sürdürülecektir. Bu kapsamda, merkez teşkilatının operasyonel birimleri ile destek hizmetleri birimleri yönetsel olarak ayrıştırılacaktır.

Kayıtdışı ekonominin azaltılması, vergi yükünün tabana yayılarak kayıtlı mükellefler üzerindeki yükün zaman içinde düşürülmesi ve bu suretle vergi gelirleri performansının artırılması amacıyla, 2007-2009 döneminde de kayıt dışı ekonomiye karşı yürütülen mücadele yoğun bir şekilde sürdürülecektir.

Bu kapsamda, vergi idaresinin teknolojik altyapısı güçlendirilecek, 29 ilde ve doğrudan merkeze bağlı kurulan Vergi Dairesi Başkanlıklarının daha etkin hizmet vermesine dönük olarak ihtiyaç duyduğu personel, bina, donanım gibi altyapıya kavuşmaları sağlanacak ve vergi inceleme elemanı sayısı uluslararası standartlara uygun olarak toplam personelin yüzde 20'sine çıkarılacaktır.

Ayrıca, vergi inceleme ve denetimlerine ilişkin olarak geliştirilen Veri Ambarı Projesi (VERİA), Elektronik Muhasebe Kayıt Arşiv Sistemi Projesi (EMKAS) ve Vergi Denetmenleri Otomasyon Projesi (VEDOS) gibi çağdaş yöntemlerle, veri ambarındaki bilgilerden de faydalanılarak incelemelerde etkinlik ve caydırıcılık artırılabilecektir.

Vergi dairelerindeki iş yükünü, hem idare hem de mükellefler açısından azaltmak amacıyla başlatılan iş yükü analizi çalışması, 2007 yılında tamamlanacaktır.

Vergi dairesi işlemlerinin tümünün bilgisayarlarla yapılarak iş yükünün azaltılmasının, vergi dairesi çalışmalarında etkinlik ve verimliliğin artırılmasının, bilgisayar ortamında toplanan bilgilerden sağlıklı bir karar destek ve yönetim bilgi sisteminin oluşturulmasının hedeflendiği “Vergi Dairesi Otomasyon Projesi (VEDOP)”, 1. Aşama ile 22 ildeki 155 vergi dairesi client-server mimaride geliştirilen uygulamalar (VDO) ile otomasyona geçirilmiştir.

15/04/2004 tarihinde uygulamasına başlanılan VEDOP 2. Aşama ile de her ilde en az bir vergi dairesi olmak üzere 146 vergi dairesi daha otomasyona geçirilmiştir. VEDOP 2. Aşama kapsamında vergi dairesi uygulamaları, web tabanlı mimaride geliştirilmiş (e-VDO) ve 5 vergi dairesinde pilot olarak uygulanmıştır.

28/11/2005 tarihi itibarıyla uygulamasına başlanılan VEDOP 2. Aşama İş Artışı kapsamında 18’i nakil vasıtası vergi dairesi olmak üzere toplam 147 vergi dairesi e-VDO projesi ile otomasyona geçirilmiştir.

Halihazırda, client-server mimaride geliştirilen VDO uygulamaları ile 301, web tabanlı mimaride geliştirilen e-VDO uygulamaları ile 147 olmak üzere toplam 448 vergi dairesi otomasyon kapsamında bulunmaktadır.

Ülke genelinde Tam Otomasyon Projesi’nin (VEDOP) uygulanmadığı 585 malmüdürlüğü tarafından düzenlenerek aylık periyotlarda gönderilen vergi tahakkuk ve tahsilat tutarları izleme formu bilgileri değerlendirilmekte, vergi türleri ve tahsilat usulleri de dahil olmak üzere tahakkuk-tahsilat tutarları merkezden izlenmektedir.

VEDOP ile otomasyon uygulamasına alınan vergi dairelerinin günlük bilgilerinin merkeze transferi yapılmaktadır. Vergi dairesinden transfer edilen bu bilgilerden yönetim bilgi, karar destek ve denetime destek sistemleri oluşturularak, Gelir İdaresi Başkanlığının, Vergi Dairesi Başkanlıklarının, Defterdarlıkların ve Vergi Dairelerinin kullanımlarına açılmıştır.

Yönetim bilgi sisteminde, mükellefe ilişkin kurum ortakları ile mükellefin ortak olduğu şirketler, mükellefe ait motorlu taşıtlar, sahte ve yanıltıcı belge durumu, mükellefe ait kaybolan belge, KDV iadesi, yurt dışına çıkış yasağı, kayıtları silinen mükelleflere ilişkin sorgulama gibi bölümler yer almaktadır.

29 Vergi Dairesi Başkanlığı ile 52 Defterdarlık Gelir Müdürlüğünün evrak, uzlaşma, mukteza, personel işlemleri gibi uygulamaları otomasyon kapsamına alınmıştır.

Tam Otomasyon Projesinin (VEDOP) uygulandığı vergi dairelerine gerekli destek hizmetleri “Yardım Masası” ile verilmekte, vergi dairesi sorunlarının çözümlenmesi ve iletişimin aksatılmadan yürütülmesi sağlanmaktadır.

Gelir İdaresi Başkanlığının “Olağanüstü Hal Merkezi” oluşturmasına dönük faaliyetlerinin ilk adımı olan Vergi Kimlik Numarası Veri Tabanı Sisteminin yedeği oluşturulmuştur.

Elektronik Banka Tahsilatları İşleme Projesi (EBTİS) kapsamında, bankalara yapılan vergi ödemeleri bankaların bilgi işlem merkezinden Gelir İdaresi Başkanlığı Bilgi İşlem Merkezine manyetik ortamda gönderilmekte ve mükellef hesaplarına yine manyetik ortamda işlenmektedir.

Tahsilata yetkili 20 banka ve 4 katılım bankasının, Gelir İdaresi Başkanlığı sistemine bağlanıp otomasyon kapsamındaki 448 vergi dairesinde kayıtlı mükelleflerin cari dönem tahakkuklarını sorgulayarak tahsilat yapmaları sağlanmıştır. Bu sayede, otomasyona geçirilen 448 vergi dairesinde her yıl yaklaşık 26 milyon banka makbuzunun tekrar elle girişinin yapılması önlenerek hata payı azaltılmış ve işlemlere hız kazandırılmıştır.

Vergi dairelerinin yukarıda belirtilen günlük tahakkuk ve tahsilatları ile performanslarının izlenmesi yanında;

- En fazla borçlu ilk bin mükellef,
- En fazla KDV iadesi alan ilk bin mükellef,
- Borçlu KİT, Belediye ve BİT’ler,

konusundaki bilgiler Yönetim Bilgi Sistemleri ile merkezden ve yetkileri dahilinde otomasyona geçen beş defterdarlıktan izlenebilir hale gelmiştir. Bu bölümü geliştirme çalışmaları devam etmektedir.

Bankalar ve katılım bankaları tarafından yapılan vergi tahsilatında ortaya çıkan sorunlar ile hataların giderilmesi ve mükelleflere daha iyi hizmet verilmesi amacıyla, Gelir İdaresi Başkanlığınca, mükelleflerin tahakkuk ve borç bilgilerinin elektronik ortamda bankalara açılmasına yönelik çalışmalar sonuçlandırılarak 20 banka ve 4 katılım bankası ile ek protokol imzalanmıştır.

Bankalara ve katılım bankalarına verilecek mükellef hesap bilgilerinin doğru ve güncel olması için, mükelleflerin mahsup ve iade taleplerinin vergi dairelerince en kısa sürede sonuçlandırılmasına yönelik çalışmalar gerçekleştirilmiştir.

Bilindiği üzere, 1995 yılında başlayan uygulamayla her mükellefe yaşam boyu tek “Vergi Kimlik Numarası” verilmektedir. Temmuz 2006 tarihi itibarıyla yaklaşık olarak 42.000.000 kişiye vergi kimlik numarası verilmiştir.

Öte yandan, 29/04/2006 tarihli ve 26153 sayılı Resmi Gazetede yayımlanan 5490 sayılı Nüfus Hizmetleri Kanununun 47 nci maddesinde, “ (1) Kişiler adına düzenlenecek olan her türlü form, beyanname, kimlik kartı, vergi kimlik kartı, sürücü belgesi, pasaport gibi bütün tanıtıcı belgelerde Türkiye Cumhuriyeti kimlik numarasına yer verilir. (2) Türkiye Cumhuriyeti kimlik numarası kurumlar ile diğer gerçek ve tüzel kişilerin her türlü işlem ve kayıtlarında esas alınır.” hükmü yer almaktadır.

Bu hüküm çerçevesinde, vergi kimlik numarası kullanımının yaygınlaştırılması hakkındaki 4358 sayılı Kanunun 4 üncü maddesinin ve Vergi Usul Kanununun 8 inci maddesinin son fıkrasının Maliye Bakanlığına verdiği yetkiye dayanılarak, Türkiye Cumhuriyeti tabiiyetinde bulunan gerçek kişilerin 11 haneli Türkiye Cumhuriyeti kimlik numaralarını vergi kimlik numarası olarak kullanmaları uygun görülmüş ve buna ilişkin 3 Sıra No’lu Vergi Kimlik Numarası Genel Tebliği Resmi Gazetede yayımlanmış olup, 01/07/2006 tarihinden itibaren de vergi dairelerince fiilen Türkiye Cumhuriyeti kimlik numarası kullanılmaya başlanmıştır.

VEDOP Projesi kapsamında, İnternet Vergi Dairesi, Eylül 2000’ de Kurumlar Vergisi mükellefleri, Eylül 2001’den itibaren de Gelir Vergisi mükellefleri için hizmet vermeye başlamıştır. Ayrıca, 3 Seri No’lu Özel Tüketim Vergisi Genel Tebliği kapsamında I, III, IV sayılı Özel Tüketim Vergisi Bildirimleri, Ocak 2003 tarihinden itibaren internet ortamında alınmaktadır.

Tam otomasyona geçmiş vergi dairesi mükelleflerinin internetten beyanname, bildirim ve eklerini göndermelerine ilişkin uygulama 1 Ekim 2004 tarihinde başlatılmıştır. Söz konusu uygulama ile beyanname, bildirim ve ekleri 340 Sıra No’lu Vergi Usul Kanunu Genel Tebliğinde belirtilen mükellef ve meslek mensupları tarafından gönderilmektedir. İnternette beyanname göndermek üzere 21/08/2006 tarihi itibarıyla 36.980 mükellef ve 31.724 meslek mensubu şifrelerini alarak toplam 36.115.353 adet beyanname göndermişlerdir.

İnternette beyanname göndermek isteyen mükelleflere yardımcı olmak üzere bilgi işlem merkezinde 444 0 435 no’lu telefondan 7 gün-24 saat hizmet veren Çağrı Merkezi kurulmuştur.

2005 vergilendirme dönemine ait Mart ve Nisan 2006 aylarında verilen Yıllık Gelir Vergisi, Kurumlar Vergisi ve sadece Gayrimenkul Sermaye İradı dolayısıyla Yıllık Gelir Vergisi beyannamesi veren mükelleflerden, il düzeyinde ilk 100 mükellefin tahakkuk bilgileri ile il düzeyinde toplam beyanname veren mükellef sayısı, beyan edilen matrahlar toplamı, hesaplanan ve ödenecek toplam vergi tutarları, e-posta yoluyla 29 il Vergi Dairesi Başkanlıkları ve 52 il Defterdarlıkları'ndan toplanmış, değerlendirilmiş, çeşitli istatistik tablolar üretilmiş ve yönetime sunulmuştur.

Bankalar, katılım bankaları, sigorta şirketleri, T.C. Merkez Bankası, faktoring şirketleri, finansal kiralama şirketleri, ikrazatçılar, kıymetli maden aracı kuruluşları, tüketici finansman şirketleri, yetkili müesseseler ve Sosyal Sigorta Kurumundan, 2 Sıra Numaralı Vergi Kimlik Numarası Genel Tebliği uyarınca istenilen bilgilerin alımı ve değerlendirmeleri yapılmaktadır.

Denetim bilgi sisteminin geliştirilerek ülke çapında yaygınlaştırılması amacıyla VEDOP-2 Projesi kapsamında, Vergi Dairesi Başkanlıkları ve/veya Defterdarlıklara bağlı Vergi Denetmenleri Birimlerinin otomasyona geçirilmesi VEDOS ve GELNET yapısına dahil edilmesi işlemine devam edilmektedir.

Ödeme kaydedici cihaz uygulamasına ilişkin olarak;

- Akaryakıt istasyonlarında yapılan satışlarda, belge düzeni getirilerek bu alandaki kayıt dışı satışların kayıt altına alınması ve karşılıksız belge kullanımının önüne geçilmesinde önemli bir adım olan ve akaryakıt pompalarının ödeme kaydedici cihazlara bağlanması işlemleri büyük ölçüde tamamlanmıştır.

- Yolcu taşıma biletlerinin ödeme kaydedici cihazlarla düzenlenmesine izin verilerek mükelleflerin bu faaliyetlerindeki belge düzenine ilişkin mevcut sorunlarının giderilmesi ve elde edilen hasılatın bilgisayar ortamından izlenmesi imkanı sağlanmıştır.

- Sinemalarda olduğu gibi stadyum girişleri vb. yerlerde de ödeme kaydedici cihaz kullanılması imkanı getirilerek, mükelleflerin belediyeler tarafından damgalanan biletleri kullanmada karşılaştıkları sorunlar giderilmiş ve vergi matrahının tayinine esas olan bilgilerin daha sağlıklı tespit edilmesi ve güvenli bir şekilde kayıt altına alınması sağlanmıştır.

- Ödeme kaydedici cihazlarda elektronik kayıt sistemine geçilerek ödeme kaydedici cihaz fişlerinin ikinci nüshalarının (kayıt rulolarının) elektronik ortamda kayıt altına alınması

ve böylece kağıt rulo kullanımında tasarrufa gidilmesi ve denetim amaçlı olarak ödeme kaydedici cihazlardan daha hızlı ve güvenilir bilgi alınması sağlanmıştır.

26/07/2006 tarihli ve 2006/10788 sayılı Bakanlar Kurulu Kararı ile Gelir İdaresi Başkanlığına doğrudan bağlı İstanbul'da "Büyük Mükellefler Vergi Dairesi Başkanlığı" kurulması kararlaştırılmış ve anılan Karar 05/08/2006 tarihli ve 26250 sayılı Resmi Gazetede yayımlanmıştır. Büyük Mükellefler Vergi Dairesi Başkanlığı, ülkemizde faaliyet gösteren büyük mükelleflerin yakından izlenmesi, sektör ve grupların ihtiyaçlarına uygun mükellef hizmetlerinin süratle yerine getirilebilmesi, sektörlerde uzmanlaşma sağlanması amacıyla, aktif büyüklükleri, ciroları, ödedikleri vergiler, çalıştırdıkları personel sayısı, faaliyet konuları gibi kriterler dikkate alınarak mükellefler gruplandırılmış ve belirlenecek sayıda mükelleflere hizmet vermek üzere kurulmuş bulunmaktadır.

Ayrıca, vergi kayıp ve kaçığının asgari düzeye indirilmesi açısından önem arz eden vergi dairesi başkanlıkları ve vergi daireleriyle ilgili yeniden yapılanma çalışmaları devam etmektedir.

Vergi mevzuatının etkin uygulanmasına yönelik olarak vergi idaresinin etkinliğinin ve gelir tahsil kapasitesinin artırılması amacıyla bilgisayarlı denetim tekniklerinin yanı sıra, mükellef seçimi sırasında risk analizlerinin daha etkin kullanımını sağlayan kapsamlı bir istihbarat ve bilgi sistemini içeren bilgisayarlı denetim sistemi oluşturulması, mükellefin vergiye uyumunu sağlamasını hedefleyen "Vergi İdaresinin Kapasitesinin Artırılması Projesi"nin eşleştirme ayağını oluşturan "twinning (eşleştirme) sözleşmesi" 28/11/2005 tarihinde uygulamaya konulmuştur.

Gelir İdaresi Başkanlığının açık bulunan kadrolarına atama yapılabilmesi ve halen çalışmakta olan her düzeydeki personelin mesleki bilgi ve becerilerinin artırılması, vergi kanunlarının uygulanmasında karşılaşılan sorunları çözerek uygulama birliğinin sağlanması, mükelleflerimize daha kaliteli bir hizmet sunulması, halkla ilişkiler ve iletişim becerileri konularında gerekli bilgiler verilerek mükellef-vergi dairesi ilişkisinin olumlu yönde geliştirilmesi amacıyla hizmet içi eğitim çalışmalarına hız verilmiştir.

Gelir İdaresi Başkanlığının daha etkin faaliyet göstermesi ve mükelleflerine daha iyi hizmet veren bir gelir idaresi oluşturulması çalışmalarının devamı olarak süreç yönetiminin iyileştirilmesine dönük faaliyetler sürdürülmektedir.

Diğer taraftan;

- e-Beyanname kullanımının yaygınlaştırılması ve zorunlu hale getirilmesi,

- e-VDO uygulamalarının, halen dađınık yapıdaki VDO uygulamalarını kullanan 301 vergi dairesine ve otomasyon kapsamında olmayan malmüdürlüklerinin gelir servislerine yaygınlaştırılması,

- Bu yaygınlaşmalara paralel olarak, Bilgi İşlem Merkezinin iş sürekliliđini sağlayacak şekilde güçlendirilmesi,

- Felaket Durum Merkezinin tesisinin sağlanması,
planlanmaktadır.

BÖLÜM VI
GİDER POLİTİKASI

BÖLÜM VI

GİDER POLİTİKASI

A. GİDER POLİTİKASI

1. Genel Çerçeve

2007-2009 döneminde izlenecek gider politikasının hedef ve öncelikleri, 30/05/2006 tarihli ve 2006/10508 sayılı Bakanlar Kurulu Kararı ile kabul edilen Orta Vadeli Program ve 14/06/2006 tarihli ve 2006/36 sayılı Yüksek Planlama Kurulu Kararı ile kabul edilen Orta Vadeli Mali Planda belirlenmiştir.

2007-2009 döneminde, mali disiplinin sürdürülmesine önemli katkı sağlayacak harcama reformuna ilişkin düzenlemeler sürdürülecektir. Kamu harcama sisteminde etkinlik, şeffaflık ve hesap verebilirliğin sağlanması amacıyla başlatılan ve mali disiplini, kaynak tahsisinde etkinliği ve tahsis edilen kaynakların iyi yönetimini hedefleyen düzenlemelerin titizlikle uygulanmasına devam edilecektir.

Bu çerçevede, 2007-2009 döneminde;

- 5018 sayılı Kamu Mali Yönetimi ve Kontrol Kanunu uyarınca çıkarılması gereken ikincil düzenlemeler tamamlanacak, kamu idarelerinde iç kontrol ve iç denetim faaliyetlerinin etkin bir şekilde uygulanmasına yönelik gerekli tedbirler alınacaktır.

- Kamu idarelerinin, anılan Kanunun bütçe hazırlık ve uygulama süreçleri ile iç kontrol alanında kendilerine verdiği yeni görev ve sorumlulukları gereğince yerine getirebilmelerini sağlamak amacıyla yeterli idari kapasiteye kavuşturulmalarına yönelik olarak başlatılan çalışmalar yoğunlaştırılarak sürdürülecektir. Diğer taraftan, yeni iç denetim sisteminin genel yönetim kapsamındaki tüm kamu idarelerinde etkin bir şekilde uygulamaya konulması için gerekli önlemler alınacaktır.

- 2006 yılı başından itibaren kurulan yeni kamu mali yönetimi ve kontrol sisteminin etkin bir şekilde işlemesi açısından önemli rolü olan Strateji Geliştirme Birimlerinin tüm

fonksiyonları ile birlikte faaliyet göstermesi için gerekli personel ve donanıma sahip olmaları sağlanacak ve bunlara yönelik eğitim çalışmalarına devam edilecektir.

- Kamu idarelerinin karar verme süreçlerini güçlendirmek, mali saydamlık ve hesap verebilirliği artırmak amacıyla devam etmekte olan stratejik planlama ve performans esaslı bütçeleme çalışmaları yaygınlaştırılacaktır.

- Kamu idareleri, bütçe imkanlarını dikkate alarak, belirlenen öncelikler çerçevesinde kaynak tahsisini gözden geçirecek ve önceliğini yitirmiş faaliyetler ve projeleri tasfiye edeceklerdir.

- Kamu kesiminde ücret ve aylıklar ekonomik konjonktür ve fiyat istikrarı göz önünde bulundurularak belirlenecektir.

- Ücret sisteminin sadeleştirilmesi, kamu personelinin mali ve özlük haklarına ilişkin dengesizlik ve adaletsizliklerin giderilmesi, performansa dayalı ücret sistemine geçilmesi ve mevcut statü sayısının azaltılması ilkelerini esas alacak kapsamlı bir personel reformunun 2009 yılı başından itibaren hayata geçirilmesi hedeflenmektedir.

- Sosyal güvenlik sistemini tek çatı altında ve ortak standartlar çerçevesinde birleştirerek uzun dönemli aktüeryal dengeyi güçlendirmeyi hedefleyen sosyal güvenlik reformu 2007 yılında yürürlüğe girecektir.

- Tüm nüfusu kapsam içine alan, sağlık hizmetlerine erişimi kolaylaştıran ve sağlık sigortacılığında ortak standartlar sağlayan genel sağlık sigortasının getireceği mali yüklerin makul düzeyde tutulması için, genel sağlık sigortası sistemi sağlıkta dönüşüm programıyla birlikte uygulanacaktır.

- Sağlık hizmetlerinin kalitesinden ödün vermeksizin ilaç ve tedavi harcamalarını kontrol altında tutmaya yönelik gerekli tedbirler alınacaktır.

- İşsizlik ödeneğine hak kazanma koşulları kolaylaştırılacak, ödenek miktarı artırılacak ve yararlanma süresi uzatılacaktır.

- Tarımsal desteklerin dağılımında, Tarım Kanununda öngörülen ilke ve esaslar dikkate alınacaktır.

- Kamu mali yapısındaki iyileşmeye paralel olarak eğitim, sağlık, Ar-Ge ve sosyal nitelikli harcamaların GSYİH içindeki payının artırılarak, toplumun yaşam kalitesinin yükseltilmesi, beşeri sermayenin niteliklerinin geliştirilmesi, gelir dağılımının iyileştirilmesi,

yoksullukla mücadele ve bölgesel gelişmişlik farklılıklarının azaltılması konularında iyileştirmeler sağlanması yönünde politikalar uygulanmaya devam edilecektir.

- Yerel yönetimlerin harcamalarını finanse etmek amacıyla çeşitli kaynaklardan yapılan tahsislerin objektif esaslara dayalı ve amaca yönelik kullanımı sağlanacaktır.

- Yerel yönetimler personel politikalarını açıklanan norm kadro düzenlemelerine uygun bir şekilde yürüteceklerdir.

- Yapısal reformlarla öngörülen amaçlara aykırı düzenlemelerden kaçınılacaktır.

2. Kamu Yatırım Politikası

2007–2009 yıllarında kamu yatırımlarının etkinliği artırılarak, öncelikli sosyal ihtiyaçları ve üretken faaliyetleri destekleyecek nitelikteki alt yapıya yönlendirilmesi ve sektörel, bölgesel ve Avrupa Birliği'ne uyum yönündeki amaçların gerçekleştirilmesinde etkili bir araç olarak kullanılması sağlanacaktır.

Bu çerçevede;

- Kamu yatırımlarının etkin, verimli ve zamanında gerçekleştirilmesini hedefleyen rasyonalizasyon çalışmalarına devam edilecektir.

- Eğitim, sağlık, teknolojik araştırma, ulaştırma, sulama, içme suyu ve e-Devlet yatırımlarına öncelik verilecektir.

- Kamu yatırımları, bölgesel kalkınma ve bölgeler arası gelişmişlik farklarının azaltılmasında etkili bir araç olarak kullanılacaktır.

- AB'ye üyelik yönünde ortaya konulan politika ve önceliklerin hayata geçirilmesi için sürdürülen çalışmaların gerektirdiği yatırımlar hızlandırılacaktır.

- Kamu alt yapı yatırımlarında özel sektör katılımını artırıcı modeller geliştirilecektir.

- Kamu yatırım teklif ve kararları, sağlıklı sorun analizlerini içeren sektör çalışmalarına ve nitelikli yapılabirlik etüt ve analizlerine dayandırılacaktır.

3. Tarımsal Destekleme Politikaları

Tarımsal destekleme ödemeleri 18/04/2006 tarihinde kabul edilen 5488 sayılı Tarım Kanununda belirlenen ilke ve esaslara uygun olarak yapılacaktır. Söz konusu Kanunun amacı, tarım sektörünün ve kırsal alanın kalkınma plan ve stratejileri doğrultusunda geliştirilmesi ve desteklenmesi için gerekli politikaların tespit edilmesi ve düzenlemelerin yapılmasıdır.

Tarımsal desteklemelerin amacı, tarım sektörünün öncelikli sorunlarının çözümüne katkıda bulunmak, uygulanan politikaların etkinliğini artırmak ve sektörün bu politikalara uyumunu kolaylaştırmaktır.

Tarımsal destekleme politikaları, ekonomik ve sosyal etkinlik ve verimlilik koşullarını sağlayacak programlarla uygulanacaktır. Ödemeler bütçe imkanları çerçevesinde ve programların niteliğine bağlı olarak, gerekli denetim ve kontrollerin tamamlanmasından sonra yapılacaktır.

Tarımsal destekleme programlarının belirlenmesinde, aşağıdaki ilke ve stratejiler dikkate alınacaktır:

- 1- Tarım politikalarının amaçlarına ulaşılmasına katkıda bulunması
- 2- Avrupa Birliği mevzuatı ve uluslararası taahhütler ile uyumlu olması
- 3- Üreticilerin piyasa koşullarında faaliyetlerini yürütmesi
- 4- Kullanılacak kaynağın, adil ve etkin bir şekilde üreticilere yansımaları sağlayacak yapıda olması
- 5- Tarımın alt sektörlerinde dengeli bir dağılım göstermesi

Bu dönemde, tarım sektörünün istihdam ve üretim içindeki önemi dikkate alınarak, Bakanlar Kurulu tarafından ödemelerin daha rasyonel bir yapıya kavuşturulması amacıyla kabul edilen, sürdürülebilirlik ilkesi çerçevesinde kaliteye dayalı üretim anlayışı ile gıda güvenliği ve gıda güvencesinin sağlanması, tarımsal işletmelerin rekabet gücünün artırılması, tarımsal pazarlama altyapısının güçlendirilmesi ve tarım-sanayi entegrasyonunun sağlanması, kırsal gelirlerin artırılması ve kırsal toplumun yaşam şartlarının iyileştirilmesi ve üretici örgütlenmesinin geliştirilmesi amaçlarını taşıyan “Tarım Stratejisi Belgesi (2006-2010)”ne uygun olarak destek uygulamasına devam edilecektir.

Tarımsal destekleme araçları; doğrudan gelir desteği, fark ödemesi, telafi edici ödemeler, hayvancılık destekleri, tarım sigortası ödemeleri, kırsal kalkınma destekleri, çevre amaçlı tarım arazilerini koruma programı destekleri ve diğer destekleme ödemelerinden oluşmaktadır. Diğer destekleme ödemeleri içinde araştırma, geliştirme ve tarımsal yayım desteği, pazarlama teşvikleri, özel depolama yardımı, kalite desteği, piyasa düzenlemeleri desteği, organik üretim desteği, imha desteği, ürün işleme desteği, gerektiğinde bazı girdi destekleri ile tarım havzaları destekleri ve benzer konularda destekleme araçları yer almaktadır.

2007-2009 döneminde, tarımsal destekleme uygulamalarının tarım sektöründeki verimliliğin yükseltilmesini sağlayacak şekilde yürütülmesi ve destek ödemelerinin gerçek hak sahiplerine yapılmasının sağlanmasına yönelik tedbirlerin alınmasına da devam edilecektir.

B. KAMU HARCAMA SİSTEMİNİN ETKİNLİĞİNİN ARTIRILMASINA VE İDARİ KAPASİTENİN GELİŞTİRİLMESİNE YÖNELİK ÇALIŞMALAR

1. Bütçe Sisteminin Geliştirilmesi Amacıyla Yapılan Çalışmalar

- Analitik bütçe sınıflandırması, 2006 yılından itibaren mahalli idareler, sosyal güvenlik kurumları ile 5018 sayılı Kanun ile merkezi yönetim kapsamına dahil edilen kamu idarelerinde de uygulamaya başlanmıştır.

Bu uygulamayla beraber, bugüne kadar farklı hukuki statüleri nedeniyle farklı bütçe uygulamaları olan bu idarelerin bütçelerinin konsolide edilmesi, karşılaştırılması mümkün hale gelmiş ve kamu mali yönetiminde saydamlık ve hesap verebilirlik ilkeleri güçlendirilmiştir.

- Aylık bütçe uygulama sonuçları her ayın ikinci haftası içinde Muhasebat Genel Müdürlüğünün internet sitesinde açıklanmakta ve ayrıca bütçe performansı ile ilgili basın açıklaması yapılmaktadır. Basın açıklamasında, hem bütçe rakamlarına yer verilmekte, hem de bütçe performansını etkileyen temel gelişmelere değinilmektedir.

Ayrıca, 2-3 aylık sürelerle Maliye Bakanı tarafından basın toplantıları ile bütçe performansı konusunda ayrıntılı açıklamalar yapılmakta ve basın mensuplarınca yöneltilen sorulara cevap verilmektedir. Gerek basın açıklaması metinleri gerekse basın toplantısı sunumları Türkçe ve İngilizce olarak Maliye Bakanlığı ile Bütçe ve Mali Kontrol Genel Müdürlüğünün internet sitelerinde yayınlanmaktadır.

- 2006 yılı ile birlikte konsolide bütçe uygulamasından merkezi yönetim bütçe uygulamasına geçilmesi nedeniyle 2006 yılı aylık bütçe uygulama sonuçlarının bir önceki yıl verileri ile aynı bazda karşılaştırılabilmesi amacıyla bütçe sistemine ilk defa giren bütün kamu idarelerinden geçmiş yıllar bütçe uygulama sonuçları istenmiş ve merkezi yönetim bütçesi bazında veriler oluşturularak Mart ayı ile birlikte yayınlanmaya başlanmıştır.

- 5018 sayılı Kanununun 30 uncu maddesinde, genel yönetim kapsamındaki idarelerin, ilk altı aylık bütçe uygulama sonuçları, ikinci altı aya ilişkin beklentiler ve hedefler ile faaliyetlerini Temmuz ayı içinde kamuoyuna açıklayacakları hükme bağlanmıştır. Kanunun

söz konusu hükmünün yerine getirilmesini sağlamak amacıyla hazırlanan (9) Sıra No'lu 2006 Yılı Merkezi Yönetim Bütçe Uygulama Talimatı, 26/07/2006 tarihli ve 26241 sayılı Resmi Gazetede yayımlanmıştır.

Söz konusu düzenlemenin amacı, kamu hizmetlerinin yürütülmesinde ve bütçe uygulamalarında saydamlığın ve hesap verebilirliğin artırılması ile kamuoyunun kamu idareleri üzerindeki genel denetim ve gözetim fonksiyonunun gereği şekilde gerçekleştirilmesidir. Bu çerçevede, genel yönetim kapsamında yer alan her bir kamu idaresi, bütçe uygulama talimatıyla belirlenen formatta hazırladıkları “2006 Yılı Kurumsal Mali Durum ve Beklentiler Raporu”nu kamuoyuna duyurmuşlardır.

- 5018 sayılı Kanununun 30 uncu maddesinde yer alan “ Maliye Bakanlığı ise merkezi yönetim bütçe kanununun ilk altı aylık uygulama sonuçları, finansman durumu, ikinci altı aya ilişkin beklentiler ve hedefler ile faaliyetleri kapsayan mali durumu Temmuz ayı içinde kamuoyuna açıklar.” hükmü gereğince, Bütçe ve Mali Kontrol Genel Müdürlüğü tarafından “2006 Yılı Merkezi Yönetim Bütçe Gerçekleşmeleri ve Beklentiler Raporu” hazırlanarak Temmuz ayında yayınlanmıştır. Böylece, kamuoyuna bütçe performansı ve kamu mali yönetimi alanında yürütülen çalışmalar konusunda sağlıklı veri ve bilgiler sunulurken aynı zamanda, kamuoyunun merkezi yönetim bütçe performansı konusunda genel gözetim ve denetim fonksiyonunun etkin bir şekilde gerçekleştirilmesi sağlanmıştır.

Ayrıca, gerekli teknolojik altyapının kurulması ile birlikte merkezi yönetim kapsamındaki kamu idareleri, sosyal güvenlik kurumları ve mahalli idarelerden oluşan genel yönetim bütçe uygulama sonuçları 3 aylık sürelerle yayınlanmaya başlanacaktır.

- 2007 yılından itibaren, Bakanlar, idarelerinin amaçları, hedefleri, stratejileri, varlıkları, yükümlülükleri ve yıllık performans programları konusunda her yılın Ocak ayında kamuoyunu bilgilendirecekler; üst yöneticiler de idarelerinin faaliyetleri konusunda yıllık faaliyet raporları hazırlayarak kamuoyuna açıklayacaklardır.

- Avrupa Birliği'ne adaylık sürecinde AB Müktesebatının her bir başlığı altında ayrı ayrı gerçekleştirilen toplantılar kapsamında, 6 Eylül 2006 tarihinde Brüksel'de müktesebatın mali ve bütçesel hükümler faslındaki tanıtıcı tarama toplantısı gerçekleştirilmiştir. Bu alandaki AB müktesebatı doğrudan uygulanır nitelikte ve bağlayıcı olup Avrupa Birliği'ne katılımı birlikte uygulanmaya başlanması gerekmektedir. Ayrıntılı tarama toplantısı ise 4 Ekim 2006 tarihinde yine Brüksel'de gerçekleştirilmiştir.

- Avrupa Birliđi'ne tam üyelik sürecinde, 2005 yılında başlatılarak Hollanda Maliye Bakanlığı ile Türkiye Maliye Bakanlığı arasında Türk bütçe sisteminin güçlendirilmesi amacıyla ortaklaşa yürütölen proje, yapılan resmi göröşmeler sonrasında iki yıl daha uzatılmıştır. Bu süre içinde projenin kapsamında iç denetçilerin ve strateji geliştirme birimleri personelinin eğitim çalışmaları yürütölecektir.

2. Stratejik Planlama ve Performans Esaslı Bütçeleme Çalışmaları

Kamu idarelerinin karar verme süreçlerini güçlendirmek, mali saydamlık ve hesap verebilirliđi artırmak amacıyla 2004 yılından bu yana 2003/14 ve 2004/37 sayılı Yüksek Planlama Kurulu kararları uyarınca seçölen sekiz kamu idaresinde devam etmekte olan stratejik planlama ve performans esaslı bütçelemeye ilişkin pilot çalışmalar tamamlanma aşamasına gelmiştir.

5018 sayılı Kanunun 9 uncu maddesi uyarınca stratejik plan hazırlamakla yükümlü olacak kamu idarelerinin ve stratejik planlama sürecine ilişkin takvim tespitine Devlet Planlama Teşkilatı Müsteşarlıđı yetkili kılınmıştır.

Pilot uygulamalardan ve Türkiye İstatistik Kurumu ile işbirliđi içinde gerçekleştirölen "Stratejik Yönetim Araştırması"ndan elde edilen sonuçlara bađlı olarak uygulamanın tüm kamu kuruluşlarına yaygınlaştırılmasına yönelik mevzuat düzenleme çalışmaları yürütölmektedir.

Bu kapsamda Bütçe ve Mali Kontrol Genel Müdürlüğünce Performans Esaslı Bütçeleme Rehberi (Pilot Kurumlar İçin Taslak) ile Kamu İdarelerince Hazırlanacak Faaliyet Raporlarına İlişkin Yönetmelik hazırlanmış, söz konusu Yönetmelik 17 Mart 2006 tarihli Resmi Gazetede yayımlanmıştır.

Devlet Planlama Teşkilatı Müsteşarlığınca hazırlanan Kamu İdarelerinde Stratejik Planlamaya İlişkin Usul ve Esaslar Hakkında Yönetmelik ise 26 Mayıs 2006 tarihli Resmi Gazetede yayımlanmıştır. Yönetmeliğin kapsamı, genel bütçe kapsamındaki kamu idareleri, özel bütçeli idareler, sosyal güvenlik kurumları ile mahalli idareler olarak belirlenmiştir.

Stratejik planlama çalışmalarının, kapsamda yer alan tüm kamu idarelerine yaygınlaştırılması, söz konusu Yönetmelik ekinde yer alan aşamalı geçiş takvimi doğrultusunda yürütölecektir. Kapsamdaki kamu idareleri ilk stratejik planlarını geçiş takvimine uygun olarak en geç 31/01/2009 tarihine kadar hazırlamakla yükümlüdür. Kamu idareleri hazırlık döneminde kaydettikleri gelişmeye bađlı olarak, geçiş takviminde belirtilen tarihten önce de ilk stratejik planlarını hazırlayabilir.

Devlet Planlama Teşkilatı Müsteşarlığı hazırladığı Stratejik Planlama Kılavuzunu uygulama sonuçlarından elde edilen deneyimler ve Stratejik Planlamaya İlişkin Usul ve Esaslar Hakkında Yönetmeliği doğrultusunda güncelleyerek ilgili tüm kuruluşların istifadesine sunmuştur. Stratejik planlama ile kamu kuruluşlarının, stratejik planlarını hazırlamaları ve gelecek dönemlerde kuruluş bütçelerini bu planda öngörülen kuruluş misyonu, vizyonu, amaç ve hedefleri ile uyumlu olacak biçimde performans programlarına dayalı olarak oluşturmaları gerekmektedir.

Çıkarılan mevzuat çerçevesinde, pilot kurumlara öncelikle performans esaslı bütçeleme konusunda kapsamlı eğitim verilerek söz konusu kamu idarelerinde uygulama sürecine başlanmıştır.

Pilot kamu idarelerinden stratejik planı tamamlanmış olan Hudut ve Sahiller Sağlık Genel Müdürlüğü, Karayolları Genel Müdürlüğü, Hacettepe Üniversitesi, Denizli Valiliği İl Özel İdaresi ve Kayseri Büyükşehir Belediyesinde performans programı çalışmaları sürdürülmekte olup, söz konusu kamu idarelerinden Hudut Sahiller Sağlık Genel Müdürlüğünde 2005 yılından bu yana performans programı hazırlanmaktadır. Hacettepe Üniversitesi ve Karayolları Genel Müdürlüğünün 2007 yılı teklif performans programları hazırlanarak Maliye Bakanlığına sunulmuştur. Diğer pilot kamu idarelerinin performans programlarının ise 2006 yılı sonu itibarıyla bitirilerek kamuoyuna açıklanması hedeflenmektedir. Yürütülen bu çalışmalar sırasında Bütçe ve Mali Kontrol Genel Müdürlüğünce ilgili kamu idarelerine bilgilendirme, yönlendirme ve danışmanlık hizmetleri verilmekte ve performans programlarının uygulama süreci izlenmektedir.

2007-2009 döneminde performans esaslı bütçelemeye geçiş sürecinde yer alan pilot kurumlarda ve diğer kamu idarelerinde performans programı hazırlık çalışmalarına yönelik gerekli destek ve eğitim faaliyetlerine devam edilecek, kamu idarelerinin stratejik planlarında ve performans programlarında yer alan amaç ve hedeflerine ne derece ulaştıklarının tespitine, performanslarının ölçümüne ve sapmaların değerlendirilmesine yönelik faaliyet raporlarının hazırlanması sürecinde koordinasyon sağlanacaktır.

Pilot çalışmaların sonucu değerlendirilerek iyi uygulama örnekleri çeşitli araçlarla kamu idarelerinin bilgisine sunulacaktır. Kamu İdarelerince Hazırlanacak Performans Programlarına İlişkin Yönetmelik Taslağı hazırlanmış olup ilgili idarelerin görüşleri dikkate alınarak yayımlanacaktır. Performans Esaslı Bütçeleme Rehberi bu çalışmalar ışığında gözden geçirilip güncellenecektir.

Kamu idareleri ilk faaliyet raporlarını 2007 yılı Nisan ayı sonuna kadar hazırlamakla yükümlüdür. 2007-2009 döneminde Bütçe ve Mali Kontrol Genel Müdürlüğüne kamu idarelerine, hesap verebilirliğin ve mali saydamlığın en önemli araçlarından biri olan faaliyet raporlarının hazırlanması ve değerlendirilmesi sürecine ilişkin olarak eğitim ve danışmanlık hizmeti verilecektir. Faaliyet raporlarının etkin bir şekilde hazırlanması kamu mali yönetimine önemli katkılar sağlayacaktır.

2. İç Denetim Sistemi İle İlgili Çalışmalar

5018 sayılı Kanunun “İç Kontrol Sistemi” başlıklı beşinci kısmının 63-67 nci maddelerinde iç denetim sistemi düzenlenmiştir. Anılan maddelerde, iç denetimin tanımı yapılmış, iç denetçinin görevleri sayılmış, iç denetçilerin nitelikleri ve atanması konusu düzenlenmiş ve İç Denetim Koordinasyon Kurulunun kuruluşu ve görevlerine ilişkin hükümlere yer verilmiştir.

İç denetim sisteminin kurulmasına yönelik olarak 2004 yılından bu yana yürütülen çalışmalar kapsamında, öncelikle iç denetim sisteminde merkezi uyumlaştırma fonksiyonunu yerine getirmek, iç denetim standart ve yöntemlerini belirlemek, geliştirmek ve uyumlaştırmak üzere İç Denetim Koordinasyon Kurulu kurulmuştur.

22/12/2005 tarihinde kabul edilen 5436 sayılı Kanunla 5018 sayılı Kanunun bazı maddelerinde değişikliğe gidilerek;

- İç denetim tanımına danışmanlık fonksiyonu yanında güvence verme fonksiyonu da eklenmiş,
- İç kontrolün tanımı değiştirilerek mali kontrolün ötesine taşınmış,
- 5018 sayılı Kanunun 63 üncü maddesine “Kamu idarelerinin yapısı ve personel sayısı dikkate alınmak suretiyle, İç Denetim Koordinasyon Kurulunun uygun görüşü üzerine, doğrudan üst yöneticiye bağlı iç denetim birimi başkanlıkları kurulabilir.” hükmü eklenmiş,
- İç denetçilerin atanması, Bakanlıklarda üst yönetici atamasından çıkarılarak Bakan atamasına bağlanmıştır.

Bu değişikliklerden sonra,

- 12/07/2006 tarihli ve 26226 sayılı Resmi Gazetede İç Denetçilerin Çalışma Usul ve Esasları Hakkında Yönetmelik

- 08/10/2006 tarihli ve 25960 sayılı Resmi Gazetede İç Denetim Koordinasyon Kurulunun Çalışma Usul ve Esasları Hakkında Yönetmelik

- 08/10/2006 tarihli ve 25960 sayılı Resmi Gazetede İç Denetçi Adayları Belirleme, Eğitim ve Sertifika Yönetmeliği

yayımlanarak yürürlüğe girmiştir.

İç denetçilere yapılacak “ek ödeme” için Kamu İdarelerinin İç Denetçi Kadrolarında 657 Sayılı Devlet Memurları Kanununa Göre İstihdam Edilenlere Yapılacak Ek Ödemeye İlişkin Usul ve Esasların Belirlenmesine İlişkin Karar 13/02/2006 tarihli 2006/10808 sayılı Bakanlar Kurulu Kararı ile yayımlanmıştır.

Ayrıca, 190 sayılı KHK kapsamında yer alan idarelerde iç denetçi kadrolarının ihdası için 22/02/2006 tarihli ve 2006/10809 sayılı Bakanlar Kurulu Kararı ve mahalli idarelerde iç denetçi kadrolarının ihdası için 28/08/2006 tarihli ve 2006/10911 sayılı Bakanlar Kurulu Kararı çıkarılmıştır.

Diğer taraftan, 2005 yılında başlatılan Avrupa Birliğine uyum sürecinde katılım öncesi mali işbirliği projeleri kapsamında, Türk-Fransız Maliye Bakanlıkları arasında, “Türk Kamu İç Mali Kontrol Sisteminin Uluslararası Standartlar ve AB uygulamaları ile Uyumlaştırılması” eşleştirme projesi çalışmaları tamamlanma aşamasına gelmiştir.

Önümüzdeki dönemde, iç denetçilerin atanması usulü ile ilgili olarak bir tebliğ yayımlanacaktır. Atanacak iç denetçilere Maliye Bakanlığı Eğitim Merkezi ile Bütçe ve Mali Kontrol Genel Müdürlüğü tarafından koordineli olarak eğitim verilecek ayrıca, pilot iç denetimler yapılacaktır.

3. İç Kontrol Sistemi İle İlgili Yapılacak Çalışmalar

- 5018 sayılı Kanunun “Ön Mali Kontrol” başlıklı 58 inci maddesinde, harcama birimlerinde işlemlerin gerçekleştirilmesi aşamasında yapılacak asgari kontroller, mali hizmetler birimi tarafından ön mali kontrole tabi tutulacak mali karar ve işlemlerin usul ve esasları ile ön mali kontrole ilişkin standart ve yöntemlerin Maliye Bakanlığınca belirleneceği hüküm altına alınmıştır.

Bu çerçevede hazırlanan İç Kontrol ve Ön Mali Kontrole İlişkin Usul ve Esaslar, 31/12/2005 tarihli ve 26040 sayılı 3 üncü mükerrer Resmi Gazetede yayımlanarak 01/01/2006 tarihinde yürürlüğe girmiştir.

- 5018 sayılı Kanunun “Mali Hizmetler Birimi” başlıklı 60 ncı maddesinin üçüncü fıkrasına dayanılarak hazırlanan Strateji Geliştirme Birimlerinin Çalışma Usul ve Esasları Hakkında Yönetmelik, Bakanlar Kurulu Kararı ile 18/02/2006 tarihli ve 26084 sayılı Resmi Gazetede yayımlanarak 01/01/2006 tarihinden geçerli olmak üzere yürürlüğe girmiştir. Söz konusu tarih itibarıyla kamu idarelerinde iç kontrol sistemi işlemeye başlamıştır.

- Üst yöneticiler için 5018 sayılı Kanunun öngördüğü mali yönetim ve kontrol sisteminin doğru bir şekilde anlaşılması, iç kontrol ve iç denetim sisteminin sağlıklı bir şekilde oluşturulması ve işletilebilmesi için gerekli hususları açıklayan “İç Kontrol ve İç Denetim Rehberi” ve “İç Kontrol ve İç Denetim El Kitabı” hazırlanmıştır.

- Avrupa Birliği Katılım süreci kapsamında 32 nci fasıl olan “Mali Kontrol” konusunda tanıtıcı tarama ve ayrıntılı tarama toplantıları gerçekleştirilmiştir.

- 5436 sayılı Kanun ile idarelerde strateji geliştirme başkanlıkları, strateji geliştirme dairesi başkanlıkları ve strateji geliştirme ve mali hizmetlere ilişkin hizmetleri yerine getirmek üzere Müdürlük birimleri kurulmuş olup, genel bütçe kapsamındaki kamu idareleri ile özel bütçeli idarelerden 190 sayılı Kanun Hükmünde Kararnameye tabi olanların mali hizmetler birimlerinde kullanılmak üzere 800 adet mali hizmetler uzmanı ve 400 adet mali hizmetler uzman yardımcısı kadrosu ihdas edilmiştir.

04/03/2006 tarihli ve 26098 sayılı Resmi Gazetede yayımlanan 2006/10103 sayılı Bakanlar Kurulu Kararı ile 5436 sayılı Kanunla ihdas edilen mali hizmetler uzmanı ve mali hizmetler uzman yardımcısı kadrolarının kamu kurumları itibarıyla dağılımı yapılmıştır. Anılan Kanunun geçici 2 nci maddesinde, maddede sayılan birimlerde çalışan ve belli niteliklere sahip personel arasından geçiş sınavı ile mali hizmetler uzmanı alınması öngörülmüş, bu doğrultuda Maliye Bakanlığı tarafından 14/05/2006 tarihinde Milli Eğitim Bakanlığı Ölçme ve Değerlendirme Merkezine mali hizmetler uzmanlığı geçiş sınavı yaptırılarak başarı ve tercih sırasına göre idareler bazında yerleştirme işlemi tamamlanmıştır.

- Yeni mali kontrol sistemini tanıtmak üzere kamu kurumlarına yönelik eğitim çalışmaları yürütülmüştür.

- 2007-2009 döneminde iç kontrol sistemi ile ilgili diğer ikincil mevzuat düzenlemelerinin yapılması ve iç kontrol sisteminin izlenmesi, değerlendirilmesi, uyumlaştırılması, geliştirilmesi ve eğitim çalışmalarına devam edilecektir.

4. Devlet Muhasebesi Alanında Yapılacak Çalışmalar

5018 sayılı Kanununun 49, 50 ve geçici 3 üncü maddeleri ile 178 sayılı Maliye Bakanlığının Teşkilat ve Görevleri Hakkında Kanun Hükmünde Kararnamenin 11 inci maddesi hükümlerine dayanılarak Muhasebat Genel Müdürlüğünce hazırlanan ve 08/06/2005 tarihli ve 25839 sayılı Resmi Gazetede yayımlanan Genel Yönetim Muhasebe Yönetmeliği 01/01/2006 tarihinden itibaren uygulamaya konulmuştur.

Söz konusu yönetmelik, merkezi yönetim kapsamındaki kamu idareleri, sosyal güvenlik kurumları ve mahalli idarelerden oluşan genel yönetim kapsamındaki kamu idarelerini kapsamaktadır. Ancak, 5018 sayılı Kanuna tabi ve aynı zamanda kurumlar vergisi mükellefi olan kamu idareleri, bu Yönetmeliğin sadece bütçe işlemlerinin muhasebeleştirilmesi, raporlanması ve hesapların konsolidasyonuna ilişkin hükümlerine tabidir.

Ayrıca, genel bütçe kapsamındaki kamu idarelerinin; hesap ve kayıt düzeninde saydamlık, hesap verebilirlik ve tekdüzenin sağlanması, işlemlerinin kayıt dışında kalmasının önlenmesi, faaliyetlerinin ve işlemlerinin gerçek mahiyetlerine uygun olarak, sağlıklı ve güvenilir bir biçimde muhasebeleştirilmesi, mali tablolarının zamanında, doğru, muhasebenin temel kavramları ve genel kabul görmüş muhasebe ilkeleri çerçevesinde Genel Yönetim Muhasebe Yönetmeliğinde belirlenen standartlara uygun, yönetimin ve ilgili diğer kişilerin bilgi ihtiyaçlarını karşılayacak ve kesin hesabın çıkarılmasına temel olacak, karar, kontrol ve hesap verme süreçlerinin etkili çalışmasını sağlayacak şekilde hazırlanması ve yayımlanmasına ilişkin esas ve usullerin belirlenmesi amacıyla hazırlanarak 31/12/2005 tarihli ve 26040 sayılı 3. Mükerrer Resmi Gazetede yayımlanan Genel Bütçe Muhasebe Yönetmeliği de 01/01/2006 tarihinden itibaren uygulanmaya başlanılmıştır.

Merkezi yönetim kapsamındaki kamu idarelerinde mali işlemlerin gerçekleştirilmesi ve muhasebeleştirilmesi çerçevesinde, harcamalarda ödeme belgesine bağlanacak kanıtlayıcı belgelerin şekil ve türlerini belirten Merkezi Yönetim Harcama Belgeleri Yönetmeliği 31/12/2005 tarihli ve 26040 sayılı 3. Mükerrer Resmi Gazetede yayımlanarak 01/01/2006 tarihi itibarıyla yürürlüğe girmiştir.

Muhasebe yetkilisi mutemetlerinin görevlendirilmeleri, yetkileri, denetimleri ve tutacakları defter ve belgeler ile diğer hususlara ilişkin usul ve esasları belirleyen Muhasebe Yetkilisi Mutemetlerinin Görevlendirilmeleri, Yetkileri, Denetimi ve Çalışma Usul ve Esasları Hakkında Yönetmelik 31/12/2005 tarihli ve 26040 sayılı 3. Mükerrer Resmi Gazetede yayımlanarak 01/01/2006 tarihi itibarıyla yürürlüğe girmiştir.

Muhasebe yetkililerinin eğitimi, sertifika verilmesi ile çalışma usul ve esaslarını düzenleyen Muhasebe Yetkililerinin Eğitimi, Sertifika Verilmesi ile Çalışma Usul ve Esasları Hakkında Yönetmelik 21/01/2006 tarihli ve 26056 sayılı Resmi gazetede yayımlanarak 01/01/2006 tarihi itibarıyla yürürlüğe girmiştir.

Ön ödeme şekillerini, devir ve mahsup işlemlerini, yapılacak ön ödemelerin idareler ve gider türleri itibarıyla miktar ve oranlarının tespitini, mutemetlerin görevlendirilmesini ve diğer işlemlere ilişkin usul ve esaslarını düzenleyen Ön Ödeme Usul ve Esasları Hakkında Yönetmelik 21/01/2006 tarihli ve 26056 sayılı Resmi gazetede yayımlanarak 01/01/2006 tarihi itibarıyla yürürlüğe girmiştir.

5018 sayılı Kanun gereğince özel bütçeli idarelerin say2000i sistemine entegrasyonuna ilişkin çalışmalar tamamlanmış olup, bu proje ile say2000i sistemine ilk defa giren 21 özel bütçeli idare ile 3 düzenleyici ve denetleyici kurum için say2000i eğitimi verilmiştir.

Merkezi yönetim kapsamındaki kamu idareleri bütçelerinin kesin hesabının düzenlenmesine ilişkin usul ve esasları belirleyen Kamu İdarelerinin Kesin Hesaplarının Düzenlenmesine İlişkin Usul ve Esaslar Hakkında Yönetmelik 26/04/2006 tarihli ve 26150 sayılı Resmi Gazetede yayımlanarak yürürlüğe girmiştir.

Kesin hesabın muhasebe kayıtlarından çıkarılmasını sağlamak amacıyla Genel Yönetim Muhasebe Yönetmeliğinde yeni ödenek hesapları öngörölmüş ve bütçe ödeneklerinin, ödenek hareketlerinin ve ödenek kullanımı işlemlerinin elektronik ortamda ve saydam bir şekilde yapılması, ilgililere ve kamuoyuna istenilen anda veya belirlenen dönemlerde sunulmak üzere ödenek işlemlerine ilişkin mali rapor ve tablolar üretilerek mali saydamlığın gerçekleştirilmesi, kesin hesap hazırlama sürecinin basitleştirilerek, kesin hesabın yeni oluşturulan ödenek hesapları aracılığıyla say2000i sistemi üzerinde daha hızlı ve etkin bir şekilde çıkartılmasını sağlayacak proje çalışmaları sonuçlandırılmıştır.

5018 sayılı Kanunun geçici 11 inci maddesinin, 5436 sayılı Kanunun 10 uncu maddesiyle değişik üçüncü fıkrasının “Döner sermaye işletmeleri yeniden yapılandırılıncaya kadar bunların bütçelerinin hazırlanması, uygulanması, sonuçlandırılması ve muhasebesi ile kontrol ve denetimi Maliye Bakanlığınca yürürlüğe konulacak yönetmelikle belirlenir. Fonların muhasebesi de bu Kanunun öngördüğü muhasebe sistemine göre yürütölür.” hükmü gereğince hazırlanan Döner Sermayeli İşletmeler Bütçe ve Muhasebe Yönetmeliğı taslağı üzerinde çalışmalara devam edilmektedir.

Merkezi yönetim kapsamındaki kamu idarelerinin muhasebe işlemlerini kapsayacak Merkezi Yönetim Muhasebe Yönetmeliğinin çalışmaları tamamlanmış olup 01/01/2007 tarihinden geçerli olmak üzere yürürlüğe konulması planlanmaktadır.

07/10/2006 tarihli ve 26312 sayılı Resmi Gazetede yayımlanarak yürürlüğe giren Genel Yönetim Kapsamındaki Kamu İdarelerinin Detaylı Hesap Planlarına ilişkin Genel Tebliğ (2006-1) ile kapsamdaki idarelerde ortak bir kod sistemi oluşturulacaktır.

Genel yönetim kapsamındaki kamu idarelerinin dayanıklı taşınır malları üzerinden amortisman işlemlerinin yapılmasına ve ayrıca genel yönetim kapsamındaki kamu idarelerinin taşınır ve taşınmaz mal kayıtlarının detaylı bir şekilde kaydedilip izlenilmesine başlanacaktır.

BÖLÜM VII
KAMU BORÇLARI

BÖLÜM VII

KAMU BORÇLARI

A. BORÇLANMA POLİTİKASI VE BORÇ YÖNETİMİ

1. Borçlanma Politikası

Ekonomik programın uygulanmasında gösterilen kararlılık, mali piyasalarda oluşan istikrar ve şeffaf borç yönetimi politikaları sonucunda nominal ve reel faizler, son dört yıllık dönem boyunca önemli bir düşüş göstermiştir. 2002 yılında yüzde 63 civarında olan YTL cinsi sabit faizli borçlanmanın ortalama faizi, 2006 yılı Ağustos ayı itibarıyla yüzde 16.4 seviyesine gerilemiştir. Diğer taraftan, aynı dönemde iç borçlanmanın vadesi önemli ölçüde uzamış, 2002 yılında 9 ay olan toplam iç borçlanmanın ortalama vadesi 2006 Ağustos ayı itibarıyla 27 ay olarak gerçekleşmiştir.

İç borçlanma politikasının temel unsurları; borçlanma politika ve uygulamalarında öngörülebilirliğin, şeffaflığın ve hesap verebilirliğin artırılması, verim eğrisinin geliştirilmesi, Devlet iç borçlanma senetlerinde likiditenin artırılması ve borç stokunun risklere karşı duyarlılığının azaltılmasıdır.

Son yıllarda olduğu gibi 2006 yılında da risk ve maliyet unsurları, piyasa koşulları ile birlikte değerlendirilerek borçlanma politikası belirlenmiştir. Bu çerçevede, 2006 yılında ağırlıklı olarak YTL cinsi ve sabit faizli, mümkün olduğunca uzun vadeli, yeterli düzeyde nakit rezerv bulunduracak şekilde borçlanmalar gerçekleştirilmiştir.

2007-2009 yılları arasında da mevcut borçlanma politikalarının devam ettirilerek makroekonomik dengeleri gözetken, para ve maliye politikaları ile uyumlu, sürdürülebilir, saydam ve hesap verebilir bir borçlanma politikası izlenmesi, finansman ihtiyaçlarının, iç ve dış piyasa koşulları ve maliyet unsurları göz önüne alınarak belirlenen risk düzeyi çerçevesinde, orta ve uzun vadede mümkün olan en düşük maliyetle karşılanması temel prensipleri esas alınarak borçlanmalar gerçekleştirilecektir.

2. Borç Yönetimi

Kamu borç yönetiminde şeffaflığın ve öngörülebilirliğin artırılması amacıyla 2006 yılı başında finansman programının yanı sıra, iç borçlanma stratejisinin detayları kamuoyuna açıklanmış, ayrıca aylık ihale programları duyurulmaya başlanmıştır.

2006 yılı borçlanmaları, açıklanan iç borçlanma stratejisine paralel olarak, piyasa koşulları çerçevesinde asgari maliyet ve makul risk seviyesinde gerçekleştirilmiştir. Uygun vade ve borçlanma aracı seçimi, değişim ve geri alım gibi aktif borç yönetimi politikaları sonucunda, yılın ikinci çeyreğinde piyasalarda meydana gelen dalgalanmalara rağmen borç yönetiminde olumlu gelişmeler sağlanmıştır.

Borç yönetiminin 2005 yılı ve 2006 Temmuz sonu itibarıyla gelir ve giderleri Tablo 1'de gösterilmiştir. Tablo, borçlanma ve geri ödeme tutarlarının muhasebe kayıtları ve bu kayıtlara giriş tarihleri esas alınarak düzenlenmiştir. Bu tablonun "Gelirler" bölümünde yer alan "Dış Borçlar" kalemi, devirli krediler ve garantili borç geri dönüşü ve dış krediler olarak ikiye ayrılmaktadır.

"Devirli Krediler ve Garantili Borç Geri Dönüşü" kalemi, Hazinesinin yurtdışından sağlayarak çeşitli kamu kuruluşlarına ikraz ettiği veya ödeme garantisi verdiği döviz kredilerinden yapılan anapara tahsilatını, "Dış Krediler" kalemi ise yurtdışından program ve proje kredisi şeklinde sağlanan kaynakları ifade etmektedir.

"İç İstikraz", Hazine tarafından ihraç edilip, borç idaresinin muhasebe kayıtlarına intikal eden Devlet Tahvili ve Hazine Bonosu gelirlerini göstermektedir.

"Ödemeler" bölümünde "Dış Borçlar" kalemi, dış borç anapara geri ödemelerini, "İç Borçlar" kalemi, Devlet Tahvili ve Hazine Bonosu anapara geri ödemelerini, "Bütçeye Aktarılan" kalemi ise borçlanma ile geri ödemeler arasında oluşan ve bütçenin finansmanı ile ilişkilendirilen kısmı ifade etmektedir.

Tablonun incelenmesinden de görüleceği üzere, 2005 yılında 165.814.254 bin YTL tutarında bir kaynak iç ve dış borçlanma yoluyla sağlanmış, vadesi gelen borçlar için de 145.058.159 bin YTL ödeme yapılmıştır.

2006 yılında ise Temmuz ayı sonu itibarıyla, 73.214.480 bin YTL tutarında bir kaynak iç ve dış borçlanma yoluyla sağlanmış, vadesi gelen borçlar için de 75.024.020 bin YTL ödeme yapılmıştır.

Tablo 1'in "Dış Krediler" kaleminde 2006 Temmuz ayı sonu itibarıyla yer alan 5.687.265 bin YTL tahvil ihracı, Uluslararası Para Fonu, Dünya Bankası, Avrupa Yatırım Bankası ve ticari bankalar yolu ile sağlanan kredilerden oluşmaktadır.

B. İÇ BORÇ STOKU

Hazine tarafından ödenecek kısa ve uzun vadeli iç borçların 31/07/2006 itibarıyla durumu Tablo 2'de gösterilmiştir.

2005 sonunda iç borç stoku önceki yıl sonuna göre yüzde 9 artarak 244.781.857 bin YTL'ye ulaşmıştır. Bu tutarın 226.964.260 bin YTL'si tahvil, 17.817.596 bin YTL'si bonodur. 2006 yılının Temmuz ayında iç borç stoku 2005 yıl sonuna göre yüzde 2 oranında artarak 249.737.677 bin YTL olmuştur. Bu tutarın 237.391.840 bin YTL'si tahvil, 12.345.837 bin YTL'si bonodur.

Bu tablodaki "Nakit İmkânı Sağlayan Devlet İç Borçlanma Senetleri", ilgili yıl bütçelerine dayanılarak ve bütçe açıklarını finanse etmek üzere ihraç edilen Devlet İç Borçlanma Senetlerini içermektedir. "Özel Tertip Devlet İç Borçlanma Senetleri" ilgili yıl bütçe kanunu ve ilgili mevzuat çerçevesinde ihraç edilmiş olan ve karşılığında herhangi bir nakit girişi sağlamayan senetleri, "İkrazen Devlet İç Borçlanma Senetleri" ise ilgili kanunlar çerçevesinde ikrazen ihraç edilen Devlet İç Borçlanma Senetlerini kapsamaktadır.

Tablo 3'te, 31/07/2006 tarihi itibarıyla iç borç stokunun vade yapısı görülmektedir. Toplam iç borç yükümlülüklerinin yüzde 95.1'i 1 yıl ve daha uzun vadeli senetlerden oluşurken, yüzde 4.9'u da 1 yıldan kısa vadeli senetlerden oluşmaktadır. Hazine tarafından ödenecek iç borçların 31/07/2006 tarihi itibarıyla dağılımı ve söz konusu yükümlülüklerin ödeme yılları itibarıyla dağılımları Tablo 4 ve 5'te verilmektedir.

Tablo 6'nın incelenmesinden de görüleceği üzere, 2006 yılı 31/07/2006 tarihi itibarıyla 64.3 milyar YTL tahvil ve 11 milyar YTL bono ihracına karşılık 53.8 milyar YTL tahvil anapara ve 16 milyar YTL bono anapara ödemesi yapılmıştır. Bu itfalara ilişkin faiz geri ödemeleri ise toplam 24.4 milyar YTL olarak gerçekleşirken yapılan net borçlanma 4.9 milyar YTL olmuştur.

C. KAMU DIŐ BORÇ STOKU

1. 31/12/2005 Tarihi İtibarıyla Durum

Türkiye kısa ve orta-uzun vadeli toplam dış borç stoku, 2005 yılı sonu geçici verilerine göre 170.6 milyar ABD dolarıdır. Bunun içerisinde orta-uzun vadeli merkezi yönetim dış borç stoku 64.6 milyar ABD doları tutarında olup, bu tutar; Türkiye'nin 31 Aralık 2005 tarihi itibarıyla 132.4 milyar ABD dolarına ulaşan toplam orta-uzun vadeli dış borç stokunun yüzde 48.8'ini, toplam stokunun ise yüzde 37.9'unu oluşturmaktadır.

Tablo 7'de Merkezi yönetim dış borç stokunun alacaklılara göre dağılımı gösterilmiştir.

31/12/2005 itibarıyla orta-uzun vadeli dış borç stoku incelendiğinde, merkezi yönetim dış borçlarının yüzde 34.2'si uluslararası kuruluşlardan, yüzde 8.1'i ikili anlaşmalardan, yüzde 48.8'i uluslararası tahvil piyasalarından ve yüzde 8.9'u özel alacaklılardan sağlanan kredilerden oluşmaktadır.

2. 31/12/2004 ve 31/12/2005 Tarihleri İtibarıyla Toplam Konsolide Bütçe Dış Borç Stoku

Dövizle ödenecek merkezi yönetim dış borç yükümlülüklerinin 31/12/2004 ve 31/12/2005 tarihleri itibarıyla durumu karşılaştırmalı olarak Tablo 8'de gösterilmiştir.

Tablonun incelenmesinden de anlaşılacağı gibi fiilen kullanılmış tutar üzerinden hesaplanan merkezi yönetim dış borç stokunda yüzde 5.7'lik azalış kaydetmiştir.

3. 30/07/2006 Tarihi İtibarıyla Durum

Dövizle ödenecek merkezi yönetim dış borç stokunun alacaklılara göre 31/07/2006 tarihi itibarıyla durumu Tablo 9'da gösterilmiştir.

31/07/2006 itibarıyla orta uzun vadeli dış borç stoku incelendiğinde, 64.8 milyar dolar tutarındaki merkezi yönetim dış borçlarının yüzde 29.6'sı uluslararası kuruluşlardan, yüzde 7.8'i ikili anlaşmalardan, yüzde 53.4'ü uluslararası tahvil piyasalarından ve yüzde 9.2'si özel alacaklılardan sağlanan kredilerden oluştuğu görülmektedir.

4. Dövizle Ödenecek Merkezi Yönetim Bütçe Dış Borç Stokunun Yıllar İtibarıyla Dağılımı

Merkezi yönetim dış borç servis projeksiyonunun yıllar itibarıyla dağılımı Tablo 10'da gösterilmiştir. 2006 yılı son beş ayında toplam 8.6 milyar ABD doları anapara ve faiz ödemesi yapılması öngörülmektedir. Toplam anapara ve faiz ödemeleri ise 95.7 milyar ABD dolarıdır.

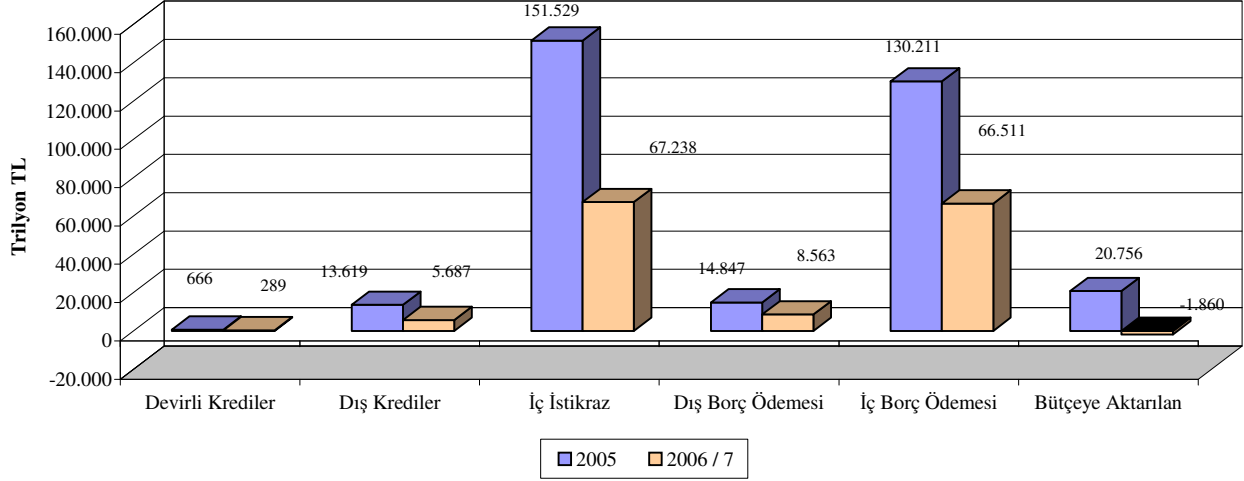
TABLO 1 ⁽¹⁾**BORÇ YÖNETİMİ**

(Bin YTL)	2005	2006 / 7
GELİRLER	165.814.254	73.214.480
1. DIŞ BORÇLAR	14.285.113	5.976.318
a. Devirli Krediler ve Garantili Borç Dönüşü	665.714	289.053
b. Dış Krediler	13.619.399	5.687.265
2. İÇ İSTİKRAZ	151.529.141	67.238.163
ÖDEMELER	165.814.254	73.214.480
1. DIŞ BORÇLAR	14.847.404	8.563.285
2. İÇ BORÇLAR	130.210.756	66.510.735
3. BÜTÇEYE AKTARILAN	20.756.094	-1.859.540

Kaynak : Hazine Müsteşarlığı

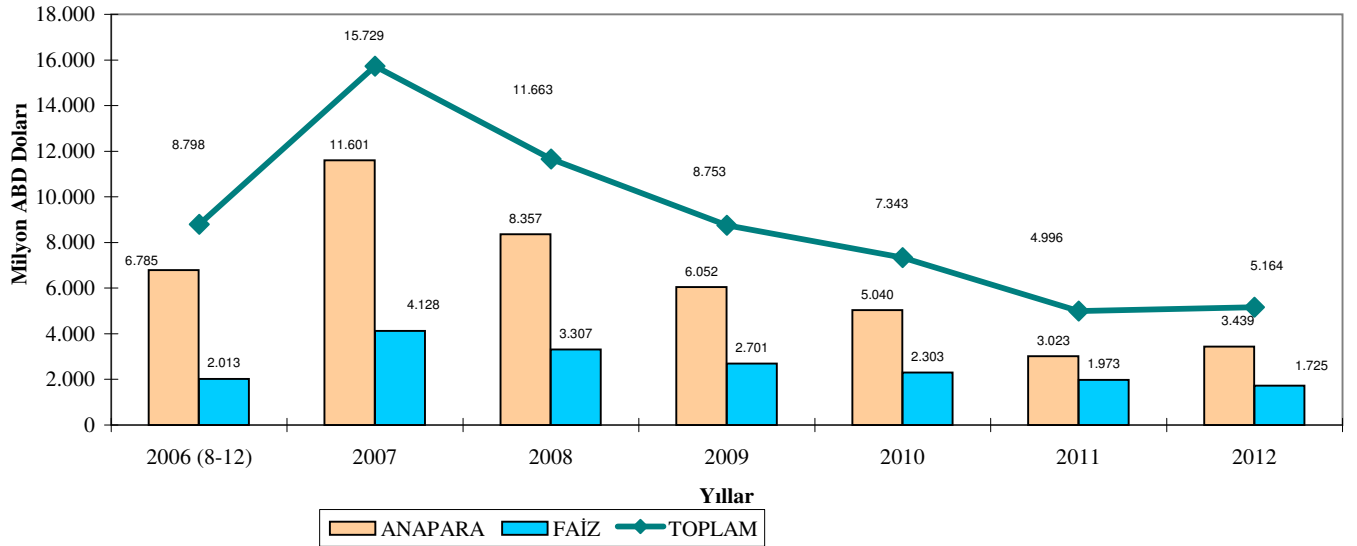
(1) Geçici ve Kümülatif.

BORÇ YÖNETİMİ (2005 - 2006/7)



(*) 2006 Temmuz sonu itibarıyla.

MERKEZİ YÖNETİM DİŞ BORÇ ÖDEMELERİNİN YILLARA GÖRE DAĞILIMI



TABLO 2
İÇ BORÇLAR
(31.07.2006 İTİBARIYLA) (*)

(Bin YTL.)

BORÇ TUTARI	2005 Aralık	2006 Temmuz
HAZİNE TARAFINDAN ÖDENECEKLER	244.781.857	249.737.677
1. Devlet Tahvilleri	226.964.260	237.391.840
- Nakit İmkanı Sağlayanlar	176.335.369	189.545.144
- Özel Tertip	36.778.982	35.498.987
- İkras Senetleri	13.849.909	12.347.709
2. Hazine Bonoları	17.817.596	12.345.837
- Nakit İmkanı Sağlayanlar	17.817.596	12.345.837
- Özel Tertip	0	0
- İkras Senetleri	0	0

(*) Geçici

TABLO 3**DEVLET TAHVİLİ VE HAZİNE BONOLARININ VADE YAPISI
(31.07.2006 İtibariyle-Stok Durumu) (*)**

(Bin YTL.)

VADE	MİKTAR	UZUN VADELİ BORCA ORANI (%)	TOPLAM BORCA ORANI (%)
1 YIL	5,2	2,2	2,1
2 YIL	12,5	5,3	5,0
3 YIL	28,3	11,9	11,3
4 YIL	6,1	2,6	2,5
5 YIL	62,9	26,5	25,2
6 YIL	39,7	16,7	15,9
KIRIK VADE(**)	82,6	34,8	33,1
1. UZUN VADELİ BORÇ	237,4	100,0	95,1
VADE	MİKTAR	KISA VADELİ BORCA ORANI (%)	TOPLAM BORCA ORANI (%)
3 AY	2,2	18,1	0,9
6 AY	4,4	35,3	1,7
9 AY	-	0,0	0,0
KIRIK VADE	5,8	46,6	2,3
2. KISA VADELİ BORÇ	12,3	100,0	4,9
TOPLAM BORÇ	249,738		100,0

(*) Geçici

(**) Tabloda yer alan standart vadeler haricinde yer alanlar ve 6 yıldan uzun vadeler kırık vade içerisinde yer almaktadır.

TABLO 4
İÇ BORÇLARIN YILLARA GÖRE DAĞILIMI
1994-2006(*)

(Bin YTL.)

	1994	1995	1996	1997	1998	1999	2000	2001	2002	2003	2004	2005	2006
İÇ BORÇLAR TOPLAMI	792.756	1.284.337	2.944.436	6.295.258	11.693.055	23.005.048	36.420.623	122.157.263	149.869.694	194.386.701	224.482.922	244.781.857	249.737.677
1. HAZİNECE ÖDENENLER	677.032	1.169.008	2.778.032	5.945.801	11.612.886	22.920.145	36.420.620	122.157.260	149.869.691	194.386.700	224.482.922	244.781.857	249.737.677
- Devlet Tahvilleri	239.385	511.769	1.250.154	3.570.811	5.771.980	19.683.392	34.362.937	102.127.926	112.849.835	168.973.626	194.210.700	226.964.261	237.391.840
- Kur Farkları	133.417	25.940	40	0	0	0	0	0	0	0	0	0	0
- Hazine Bonoları	304.230	631.299	1.527.838	2.374.990	5.840.906	3.236.753	2.057.683	20.029.334	37.019.856	25.413.074	30.272.223	17.817.596	12.345.837
2. HAZİNE KEFALETLERİ	115.724	115.329	166.404	349.457	80.169	84.903	3	3	3	1	0	0	0
- Bonolar	25.096	0	0	167.876	0	0	0	0	0	0	0	0	0
- Tahviller	31	8.424	13.037	13.031	9	6	3	3	3	1	0	0	0
- Özelleştirme İdaresi	90.597	106.905	153.367	168.550	80.160	84.897	0	0	0	0	0	0	0

Not: 1211 sayılı Türkiye Cumhuriyet Merkez Bankası Kanunu uyarınca oluşan kur farkları, ait oldukları dönem esasına göre yer almaktadır.

(*) 31.07.2006 tarihi itibarıyla.

TABLO 5

İÇ BORÇ STOKUNA İLİŞKİN ÖDEMELER*

(Bin YTL.)

	STOK	2006 ÖDEMELERİ**		2007 ÖDEMELERİ		2008 ÖDEMELERİ		2009 ÖDEMELERİ		2010 ÖDEMELERİ		2011 VE SONRASI ÖDEMELER	
	31.07.2006	ANAPARA	FAİZ	ANAPARA	FAİZ	ANAPARA	FAİZ	ANAPARA	FAİZ	ANAPARA	FAİZ	ANAPARA	FAİZ
HAZINECE ÖDENENLER	249.737.677	42.396.402	12.822.992	79.088.454	32.419.497	39.265.066	18.177.858	11.393.190	10.587.917	54.622.915	6.618.122	20.866.149	1.865.945
Devlet Tahvilleri	237.391.840	32.147.565	12.624.578	76.991.454	32.194.537	39.265.066	18.177.858	11.393.190	10.587.917	54.622.915	6.618.122	20.866.149	1.865.945
Kur Farkları	0	0	0	0	0	0	0	0	0	0	0	0	0
Hazine Bonoları	12.345.837	10.248.837	198.414	2.097.000	224.960	0	0	0	0	0	0	0	0

(*) 31.07.2006 tarihi itibarıyla kesinleşen ödemeler olup TEFE, TÜFE, döviz kuru ve faiz gerçekleştirmelerine göre değişebilecektir.

(**) ÇTTH'nin mevcut bakiyesi stok rakamları içerisinde yer almakta olup 2006 ödeme projeksiyonları içerisinde gösterilmemektedir.

TABLO 6
İÇ DEVLET BORÇLARI
(31.07.2006 İtibarıyla)

(Bin YTL.)

	2005 STOKU	BORÇLANMA	GERİ ÖDEME	STOK	NET BORÇLANMA	FAİZ ÖDEMELERİ
TAHVİL	226.964.261	64.307.031	53.879.451	237.391.840	10.427.579	22.956.128
BONO	17.817.596	11.032.996	16.504.755	12.345.837	(5.471.759)	1.475.535
TOPLAM	244.781.857	75.340.027	70.384.206	249.737.677	4.955.821	24.431.663

TABLO 7
MERKEZİ YÖNETİM DIŞ BORÇLARI
31.12.2005 DURUMU

(Milyon Dolar)	BORÇ BAKİYESİ (*)	31.12.2005 İTİBARIYLA KULLANILMAYAN (*) (***)	TOPLAM	ÖDENECEK FAİZ TUTARI (*) (**)
	(1)	(2)	(1)+(2)	
ALACAKLILARA GÖRE TOPLAM	64.643	13.215	77.858	32.503
A-RESMİ ALACAKLILAR	27.335	11.328	38.664	5.036
1 - İKİLİ ANLAŞMALAR	5.237	1.819	7.056	839
KAMU FİNANSMAN KURULUŞLARI	1.564	349	1.912	262
MERKEZİ HÜKÜMETLER	1.359	2	1.361	232
RESMİ KALKINMA BANKALARI	2.314	1.468	3.783	345
2 - ULUSLARARASI KURULUŞLAR	22.098	9.509	31.607	4.198
AVRUPA KONSEYİ KALKINMA BANKASI	934	142	1.076	225
AVRUPA YATIRIM BANKASI	1.067	425	1.493	504
İSLAM KALKINMA BANKASI	109	17	126	59
ULUSLARARASI İMAR VE KALKINMA BANKASI	5.263	1.763	7.026	1.885
ULUSLARARASI KALKINMA BİRLİĞİ	71	0	71	4
ULUSLARARASI PARA FONU	14.647	7.142	21.789	1.520
ULUSLARARASI TARIMSAL KAKINMA FONU	6	20	26	1
B - ÖZEL ALACAKLILAR	37.308	1.886	39.194	27.467
1 - ÖZEL ALACAKLILAR	5.747	1.886	7.634	1.325
TİCARİ BANKALAR	4.730	1.675	6.404	1.091
BANKACILIK DIŞI FİNANSMAN KURULUŞLARI	928	162	1.090	214
ÖZEL YATIRIM VE KALKINMA BANKALARI	22	49	71	5
PARASAL OLMAYAN KURULUŞLAR	68	0	69	16
2 - TAHVİL	31.560	0	31.560	26.141

Kaynak : Hazine Müsteşarlığı

(*) 31.12.2005 dolar pariteleri ile hesaplanmıştır.

(**) Faiz tutarı gerçekleşen kullanımlar üzerinden hesaplanan projeksiyon bilgileridir.

(***) Anlaşma tarihi 31.12.2005'den küçük olan kredileri kapsar

TABLO 8
MERKEZİ YÖNETİM DIŞ BORÇLARININ
31.12.2004 -31.12.2005 TARİHLİ BAKİYELERİNİN KARŞILAŞTIRILMASI

(Cari Kurlarla - Milyon Dolar)	31.12.2004	31.12.2005	% Artış / Azalış
ALACAKLILARA GÖRE TOPLAM	68.583	64.643	-% 5,7
A-RESMİ ALACAKLILAR	32.786	27.335	-% 16,6
1 - İKİLİ ANLAŞMALAR	6.522	5.237	-% 19,7
KAMU FİNANSMAN KURULUŞLARI	1.810	1.564	-% 13,6
MERKEZİ HÜKÜMETLER	1.818	1.359	-% 25,2
RESMİ KALKINMA BANKALARI	2.894	2.314	-% 20,0
2 - ULUSLARARASI KURULUŞLAR	26.264	22.098	-% 15,9
AVRUPA KONSEYİ KALKINMA BANKASI	865	934	% 8,0
AVRUPA YATIRIM BANKASI	1.121	1.067	-% 4,8
İSLAM KALKINMA BANKASI	133	109	-% 18,3
ULUSLARARASI İMAR VE KALKINMA BANKASI	5.615	5.263	-% 6,3
ULUSLARARASI KALKINMA BİRLİĞİ	77	71	-% 7,6
ULUSLARARASI PARA FONU	18.445	14.647	-% 20,6
ULUSLARARASI TARIMSAL KALKINMA FONU	7	6	-% 12,4
B - ÖZEL ALACAKLILAR	35.797	37.308	% 4,2
1 - ÖZEL ALACAKLILAR	6.068	5.747	-% 5,3
TİCARİ BANKALAR	4.933	4.730	-% 4,1
BANKACILIK DIŞI FİNANSMAN KURULUŞLARI	1.036	928	-% 10,5
ÖZEL YATIRIM VE KALKINMA BANKALARI	9	22	
PARASAL OLMAYAN KURULUŞLAR	91	68	-% 24,5
2 - TAHVİL	29.729	31.560	% 6,2

Kaynak : Hazine Müsteşarlığı

TABLO 9
MERKEZİ YÖNETİM DIŞ BORÇLARI
31.07.2006 DURUMU

(Milyon Dolar)	BORÇ BAKİYESİ (*)	31.07.2006 İTİBARIYLA KULLANILMAYAN (*) (***)	TOPLAM	ÖDENECEK FAİZ TUTARI (*) (**)
	(1)	(2)	(1)+(2)	
ALACAKLILARA GÖRE TOPLAM	64.763	13.294	78.057	30.955,9
A-RESMİ ALACAKLILAR	24.253	11.653	35.906	4.443
1 - İKİLİ ANLAŞMALAR	5.071	1.807	6.878	768
KAMU FİNANSMAN KURULUŞLARI	1.598	344	1.942	248
MERKEZİ HÜKÜMETLER	1.237	2	1.239	202
RESMİ KALKINMA BANKALARI	2.236	1.461	3.697	318
2 - ULUSLARARASI KURULUŞLAR	19.183	9.846	29.028	3.675
AVRUPA KONSEYİ KALKINMA BANKASI	952	116	1.068	201
AVRUPA YATIRIM BANKASI	1.164	476	1.640	518
İSLAM KALKINMA BANKASI	100	17	117	54
ULUSLARARASI İMAR VE KALKINMA BANKASI	5.660	1.825	7.485	1.745
ULUSLARARASI KALKINMA BİRLİĞİ	68	0	68	3
ULUSLARARASI PARA FONU	11.232	7.391	18.623	1.153
ULUSLARARASI TARIMSAL KALKINMA FONU	6	21	26	1
B - ÖZEL ALACAKLILAR	40.509	1.641	42.150	26.513
1 - ÖZEL ALACAKLILAR	5.931	1.641	7.572	1.163
TİCARİ BANKALAR	4.916	1.434	6.350	840
BANKACILIK DIŞI FİNANSMAN KURULUŞLARI	931	157	1.088	317
ÖZEL YATIRIM VE KALKINMA BANKALARI	19	49	68	5
PARASAL OLMAYAN KURULUŞLAR	66	0	66	1
2 - TAHVİL	34.578	0	34.578	25.350

Kaynak : Hazine Müsteşarlığı

(*) 31.07.2006 dolar pariteleri ile hesaplanmıştır.

(**) Faiz tutarı gerçekleşen kullanımlar üzerinden hesaplanan projeksiyon bilgileridir.

(***) Anlaşma tarihi 31.07.2006'dan küçük olan kredileri kapsar

TABLO 10*)
MERKEZİ YÖNETİM DIŞ BORÇ ÖDEMELERİNİN
YILLAR İTİBARIYLA DAĞILIMI

(Milyon Dolar)

YILLAR	ANAPARA	FAİZ	TOPLAM
2006 (8-12)	6.785	2.013	8.798
2007	11.601	4.128	15.729
2008	8.357	3.307	11.663
2009	6.052	2.701	8.753
2010	5.040	2.303	7.343
2011	3.023	1.973	4.996
2012	3.439	1.725	5.164
2013+	20.522	12.989	33.511
TOPLAM	64.818	31.140	95.958

Kaynak : Hazine Müsteşarlığı

(*) Geçici, 31.7.2006 tarihli dolar pariteleri ile dolar tutarı hesaplanmıştır,

Anapara/faiz tutarları gerçekleşen kullanımlar üzerinden hesaplanan projeksiyon bilgileridir.

(+) 2013 yılı ve sonrasını içermektedir.

BÖLÜM VIII
KAMU PERSONEL SİSTEMİ

BÖLÜM VIII

KAMU PERSONEL SİSTEMİ

A. KADRO İŞLEMLERİ

1. Genel Olarak Kadro İşlemleri

2006 yılında kamu kurum ve kuruluşlarıyla ilgili kadro işlemleri, 2006 Yılı Programı, 2006 Yılı Merkezi Yönetim Bütçe Kanunu ve 190 sayılı Genel Kadro ve Usulü Hakkında Kanun Hükmünde Kararnamede personel ile ilgili belirlenen ilke ve hedefler doğrultusunda gerçekleştirilmiştir.

Kamu kurum ve kuruluşlarının kadro ihtiyaçları, 190 sayılı Genel Kadro ve Usulü Hakkında Kanun Hükmünde Kararname gereğince, mevcut kadrolarda sınıf, unvan ve derece değişikliği yapılmak suretiyle karşılanmaya çalışılmış, ayrıca yatırım ve iş programlarında yer alan projeler için yeni iş gücüne ihtiyaç olması gibi çok zorunlu hallerde serbest bırakma ve yeni kadro ihdası yoluna gidilmiştir.

190 sayılı Kanun Hükmünde Kararnamenin 01/07/2006 tarihli ve 5538 sayılı Kanunla eklenen ek 7 nci maddesinde, anılan Kararnamenin 2 nci maddesinde yer alan kamu idare, kurum ve kuruluşlarının serbest memur kadrolarına yapabilecekleri açıktan atama sayıları ve diğer kamu idare, kurum ve kuruluşlarından yapabilecekleri nakil sayıları toplamı ile bu toplam sayıdan istisna tutulacak atamaların, merkezi yönetim bütçe kanununda gösterileceği hususu düzenlenmiştir.

5538 sayılı Kanununun 34 üncü maddesi ile 02/09/1983 tarihli ve 78 sayılı Yükseköğretim Kurumları Öğretim Elemanlarının Kadroları Hakkında Kanun Hükmünde Kararnamenin 5 inci maddesi değiştirilerek, öğretim üyeleri hariç, 78 sayılı Kanun Hükmünde Kararnameye ekli (1) sayılı cetvelde yer alan boş öğretim elemanı kadrolarına yapılabilecek açıktan atama sayıları ve diğer kamu idare, kurum ve kuruluşlarından yapılabilecek nakil sayıları toplamının her yıl merkezi yönetim bütçe kanununda gösterileceği ve merkezi yönetim bütçe kanununda belirtilen bu sayının yükseköğretim kurumları itibarıyla dağılımı ve

kullanımı ile diğer hususların Devlet Personel Başkanlığı ve Maliye Bakanlığının görüşü üzerine Yükseköğretim Kurulunca belirleneceği hüküm altına alınmıştır.

2006 Yılı Merkezi Yönetim Bütçe Kanunu ile 190 sayılı Kanun Hükmünde Kararnamenin geçici 11 inci maddesi hükmü gereğince genel bütçe kapsamındaki kamu idareleri ile 5018 sayılı Kanuna ekli (II) sayılı cetvelde yer alan idarelerin personel ihtiyaçları, 2005 yılında emeklilik, ölüm ve istifa sonucu ayrılan personel sayısının yüzde seksenini aşmamak kaydıyla açıktan ve naklen atama yoluyla karşılanmıştır. Araştırma görevlisi kadrolarına yapılan atamalar ise 2005 yılında ayrılan (TUS ve DUS eğitiminden ayrılanlar hariç) araştırma görevlilerinin yüzde 100'ünü aşmayacak şekilde gerçekleşmiştir. Bu sınırlar içinde personel ihtiyacını karşılayamayacak idareler için açıktan atama izni verilen 21.000 adet kadronun kurum ve kuruluşlar itibarıyla dağılımı Devlet Personel Başkanlığının bağlı olduğu Bakan ile Maliye Bakanının müşterek önerisi üzerine Başbakan Onayı ile belirlenmiştir. Ayrıca, döner sermayelerin, kefalet sandıklarının, sosyal güvenlik kurumlarının ve bütçeden yardım alan kuruluşların personel ihtiyaçları, 2005 yılında emeklilik, ölüm ve istifa sonucu ayrılan personel sayısı dikkate alınmak suretiyle açıktan ve naklen atama yoluyla karşılanmıştır.

5538 sayılı Kanunun 35 inci maddesi ile 78 sayılı Yükseköğretim Kurumları Öğretim Elemanlarının Kadroları Hakkında Kanun Hükmünde Kararnameye eklenen ek 8 inci maddeyle ekli cetvelde yer alan öğretim görevlisi, okutman, araştırma görevlisi, uzman, çevirici ve eğitim-öğretim planlamacısı kadrolarına, açıktan veya öğretim elemanı dışındaki kadrolardan naklen atanabilmek için Öğrenci Seçme ve Yerleştirme Merkezi tarafından yapılacak merkezi sınavda 100 puan üzerinden en az 70 puan almak ve bu sınavı müteakip yükseköğretim kurumlarınca yapılacak giriş sınavında başarılı olma şartı getirilmiştir.

Kamu idarelerine ait serbest kadro ve pozisyon sayıları, istihdam şekli ve bütçe türü itibarıyla Tablo 1 ve Tablo 2'de yer almaktadır.

2. Memur Kadroları

Kamu idarelerine ait serbest memur kadroları, dereceler itibarıyla Tablo 3'de, hizmet sınıfları itibarıyla Tablo 4'te yer almaktadır.

Bilindiği üzere, Bütçe Gerekçelerinde yer alan serbest memur kadrolarına ilişkin rakamlar Eylül ayı başı itibarıyla gerçekleşen durumu göstermekte olup, yukarıda sözü edilen tablolarda 2005 yılına göre 2006 yılında gerçekleşen artışlar 01/09/2005-01/09/2006 tarihleri arasında kamu kurum ve kuruluşları adına çeşitli kanun, kanun hükmünde kararname ve

Bakanlar Kurulu Kararlarıyla kadro ihdas edilmesi veya tutulu kadroların serbest bırakılmasından kaynaklanmaktadır. Genel bütçe kapsamındaki kamu idareleri ile 5018 sayılı Kanuna ekli (II) sayılı cetvelde belirtilen idarelerde, 22/12/2005 tarihli ve 5436 sayılı Kanunun 15 ve 17 nci maddeleri ile Araştırma, Planlama ve Koordinasyon Dairesi Başkanlıkları kaldırılmış ve yerlerine Strateji Geliştirme Başkanlıkları, Strateji Geliştirme Daire Başkanlıkları ve Müdürlükleri kurulmuştur. Ayrıca, 5436 sayılı Kanunun 16 ncı maddesi ile genel bütçe kapsamındaki kamu idareleri ve özel bütçeli idareler adına iç denetçi ve mali hizmetler uzmanı kadroları ihdas edilmiş ve bu kadrolar 20/02/2006 tarihli ve 2006/10103, 2006/10809 sayılı Kararnameler ile söz konusu idarelere tahsis edilmiştir.

3. Sözleşmeli Personel

2006 Yılı Merkezi Yönetim Bütçe Kanununun 24 üncü maddesi gereğince, 5018 sayılı Kanuna ekli (I), (II), (IV) sayılı cetvelerde yer alan kamu idareleri, döner sermayeler, belediyeler, il özel idareleri ve mahalli idare birlikleri ile bunların müessese ve işletmelerinde (Türk Ticaret Kanunu hükümlerine göre kurulmuş olanlar hariç) ve 233 sayılı Kanun Hükmünde Kararname kapsamı dışında kalan kuruluşlarda, sözleşmeyle çalıştırılacak personel hakkında 06/06/1978 tarihli ve 7/15754 sayılı Bakanlar Kurulu Kararı ile ek ve değişikliklerdeki esas ve usullere uygun olarak sözleşmeli personel istihdam edilmesi uygulamasına devam edilmiştir.

Kamu idarelerinin 2006 Mali Yılına ait sözleşmeli personel sayıları Tablo 5'te gösterilmiştir.

20/10/2005 tarihli ve 5413 sayılı Kanunun 5 inci maddesi ile 13/12/1983 tarihli ve 181 sayılı Kanun Hükmünde Kararnamede değişiklik yapılarak 657 sayılı Devlet Memurları Kanununun 36 ncı maddesinde belirtilen sağlık hizmetleri ve yardımcı sağlık hizmetleri sınıfındaki unvanlarda kadrolu istihdamın mümkün olmadığı hallerde, ücretleri döner sermayeden karşılanmak kaydıyla 657 sayılı Kanunun 4 üncü maddesinin (B) fıkrası kapsamında sözleşmeli personel çalıştırılması imkanı getirilmiştir.

21/03/2006 tarihli ve 5473 sayılı Kanunun 3 üncü maddesiyle 657 sayılı Kanunun 4 üncü maddesinin (B) fıkrasında değişiklik yapılması suretiyle, Milli Eğitim Bakanlığında norm kadro sonucu ortaya çıkan öğretmen ihtiyacının kadrolu öğretmen istihdamıyla kapatılamaması halinde öğretmenlerin sözleşmeli olarak çalıştırılması imkanı getirilmiştir. Sözleşmeli olarak çalıştırılması planlanan öğretmenlere ödenecek ücretler ile bu öğretmenlerin diğer mali ve sosyal haklarının, emsali kadrolu öğretmenler ile paralel olması

için 06/06/1978 tarihli ve 7/15754 sayılı Bakanlar Kurulu Kararı ile yürürlüğe konulmuş olan “Sözleşmeli Personel Çalıştırılmasına İlişkin Esaslar”da 2006/10557 sayılı Bakanlar Kurulu Kararı ile değişiklik yapılarak emsali kadrolu öğretmenlerin yararlandığı ek ders ücreti ile her öğretim yılı başında verilecek öğretim yılına hazırlık ödeneğinin ödenebilmesi, haftalık zorunlu ders saatinin 40 saatin altında olmasından dolayı iş sonu tazminatından yararlanamama gibi bir durumla karşılaşılmaması, iş sonu tazminatının ödenebilmesi, yaz tatili ve dinlenme tatilinde izinli sayılabilmesi imkanları tanınmıştır.

4. Sürekli ve Geçici İşçiler

1994 yılından itibaren genel ve katma bütçeli kurum ve kuruluşların işçi istihdamı kendi bütçelerinin (01-3) ile (02-3) ekonomik kodunda yer alan ödenekleriyle ilişkilendirilmiştir. Söz konusu uygulamaya, 2006 Yılı Merkezi Yönetim Bütçe Kanununun 25/a maddesi uyarınca devam edilmiş olup, kurumların bütçelerinde tertip edilen ödenekleri aşmayacak sayıda ve sürede geçici işçi pozisyon vizesi yapılmıştır.

Sürekli işçi kadrolarının açıktan atama amacıyla kullanılması, Devlet Personel Başkanlığı ve Maliye Bakanlığının iznine tabi olacağı ve bu kadroların boş olanlarından Maliye Bakanlığı ve Devlet Personel Başkanlığınca uygun görülenlerin Başbakan onayı ile iptal edileceği yılları bütçe kanunlarında yer almakta iken bu husus, 5538 sayılı Kanunun 37 nci maddesi ile 190 sayılı Kanun Hükmünde Kararnamenin 11 inci maddesinde (d) bendi olarak düzenlenmiştir.

1996 yılından itibaren gerçekleştirilen uygulama ile memurlar eliyle gördürülmesi gereken hizmetlerde sürekli işçi istihdam edilmesinin önlenmesi amacıyla kamu kurum ve kuruluşlarının memur kadro unvanları ile benzerlik taşıyan sürekli işçi kadrolarından boş olanlar iptal edilmektedir. Söz konusu uygulamaya, 190 sayılı Kanun Hükmünde Kararnamenin 11/(d) maddesi uyarınca 2006 yılında da devam edilmiştir.

Kamu idarelerinin 2006 mali yılına ait sürekli işçi kadroları ve geçici işçi pozisyonları Tablo 6’da gösterilmiştir.

5. Geçici Personel

03/05/2004 tarihli ve 2004/7898 sayılı Özelleştirme Uygulamaları Sonucunda İşsiz Kalan ve Bilahare İşsiz Kalacak Olan İşçilerin Diğer Kamu Kurum ve Kuruluşlarında Geçici Personel Statüsünde İstihdam Edilmelerine İlişkin Esasları düzenleyen Bakanlar Kurulu Kararı çerçevesinde 657 sayılı Kanunun 4 üncü maddesinin (C) fıkrası ile anılan kararname uyarınca çıkarılan ve 31/12/2005 tarihli ve 26040 sayılı Resmi Gazetede yayımlanarak

yürürlüğe konulan 29/12/2005 tarihli ve 2005/9862 sayılı Bakanlar Kurulu Kararı ile kamu idare, kurum ve kuruluşlarındaki geçici mahiyette işleri yürütmek üzere geçici personel istihdamı öngörülmüştür.

Kamu idarelerinin 2006 mali yılına ait geçici personel sayıları Tablo 7'de gösterilmiştir.

B. KAMU GÖREVLİLERİNİN AYLIKLARI

Kamu görevlilerine ilişkin genel düzenlemeler;

- 657 sayılı Devlet Memurları Kanununda,
- 926 sayılı Türk Silahlı Kuvvetleri Personel Kanununda,
- 2802 sayılı Hakimler ve Savcılar Kanununda,
- 2914 sayılı Yükseköğretim Personel Kanununda,
- 3269 sayılı Uzman Erbaş Kanununda,
- 3466 sayılı Uzman Jandarma Kanununda,
- 375 sayılı Kanun Hükmünde Kararnamede,

yer almaktadır.

Bu bölümde, söz konusu Kanunlar ve Kanun Hükmünde Kararname çerçevesinde, kamu görevlilerine yapılan temel ödeme unsurlarından bazılarının açıklamalarına, kamu görevlilerinin aylıklarına ilişkin son dönemde yapılan mevzuat değişikliklerine, kamu görevlilerine yapılan ödeme miktarını etkileyen katsayı ve ücret artışlarına ve ücretlerden alınan gelir vergisi tarifesinde ve indirim tutarlarında yapılan düzenlemelere ilişkin bilgilere yer verilmiştir.

1. Kamu Görevlilerinin Mali ve Sosyal Hakları

1.1. Aylık Gösterge

657 sayılı Kanunun 43 üncü maddesinin (A) bendi ve 926 sayılı Kanunun 137 nci maddesi hükmü uyarınca aylıklar, derece, kademe ve rütbe esasına göre düzenlenen aylık gösterge tablolarında yer alan gösterge rakamlarının memur aylık katsayısı ile çarpımı sonucu bulunacak miktar üzerinden ödenmektedir.

2914 sayılı Kanununun 5 inci maddesi uyarınca, bu Kanuna tabi personelin aylıklarının hesabında da Devlet memurlarının aylıklarının hesabında esas alınan aylık gösterge tablosu dikkate alınmaktadır.

3269 sayılı Kanununun 16 ncı maddesi uyarınca uzman erbaşların aylıklarında anılan Kanuna ekli I sayılı aylık gösterge tablosu, uzman jandarmaların aylıklarında ise 3466 sayılı Kanununun 21 inci maddesi uyarınca 926 sayılı Kanundaki uzman jandarmalar için belirlenen gösterge tablosu esas alınmaktadır.

1.2. Ek Gösterge

Kamu görevlilerine ödenecek ek göstergeler, 657 sayılı Kanununun 43 üncü maddesinin (B) bendi, 926 sayılı Kanununun 137 nci, 2914 sayılı Kanununun 5 inci ve 3466 sayılı Kanununun 21 inci maddeleri ile düzenlenmiştir.

Yukarıda sayılan personel kanunlarına ekli ek gösterge cetvellerinde hizmet sınıfı, kadro unvanı ve derecesine göre belirtilen gösterge rakamları memur aylık katsayısı ile çarpılarak ek gösterge tutarı hesaplanmaktadır.

1.3. Taban Aylığı

27/06/1989 tarihli ve 375 sayılı Kanun Hükmünde Kararnamenin 1 inci maddesi hükmü uyarınca aylıklarını 657 sayılı Devlet Memurları Kanunu, 926 sayılı Türk Silahlı Kuvvetleri Personel Kanunu, 3466 sayılı Uzman Jandarma Kanunu, 2914 sayılı Yükseköğretim Personel Kanununa göre almakta olan personele, "1000" gösterge rakamının taban aylık katsayısı ile çarpımı sonucunda bulunan miktar üzerinden memuriyet taban aylığı ödenmektedir.

1.4. Kıdem Aylığı

375 sayılı Kanun Hükmünde Kararnamenin 1 inci maddesi gereğince, taban aylığından yararlanan personele hizmet süresi itibarıyla belirlenen kıdem göstergesinin memur aylık katsayısı ile çarpımı sonucu bulunan tutar üzerinden ödenmektedir.

Kıdem göstergesi, 500 gösterge rakamını geçmemek üzere her hizmet yılı için 20 olarak belirlenmiştir.

1.5. Zamlar (Yan Ödeme)

657 sayılı Kanununun 152 nci maddesi ile 926 sayılı Kanununun ek 3 üncü maddesinin verdiği yetkiye dayanarak Bakanlar Kurulunca çıkarılan yan ödeme kararnamelerinde sınıf,

unvan, derece, görev yeri vb. niteliklere göre tespit edilen iş güclüğü, iş riski, temininde güçlük ve mali sorumluluk zammı/tazminatı puanları yine Bakanlar Kurulu Kararında veya bütçe kanununda belirlenen yan ödeme katsayısı ile çarpılarak hesaplanmaktadır.

1.6. Tazminatlar

657 sayılı Kanunun 152 nci maddesinde düzenlenen özel hizmet tazminatı, eğitim ve öğretim hizmetleri tazminatı, emniyet hizmetleri tazminatı, din hizmetleri tazminatı, mülki idare amirliği özel hizmet tazminatı, adalet hizmetleri tazminatı, denetim tazminatı ve diğer tazminatlar, en yüksek Devlet memuru brüt aylığına (ek gösterge dahil) maddede belirlenen tavan oranları aşmamak üzere her yıl Bakanlar Kurulu Kararı ile belirlenen oranların uygulanması sonucu bulunan tutarlar üzerinden ödenmektedir.

657 sayılı Kanunda öngörülen tazminatlarla aynı nitelikte olmak üzere 2914 sayılı Kanuna tabi personele, aynı Kanunun 12 nci maddesi hükmü uyarınca üniversite ödeneği, 926 sayılı Kanuna tabi personele anılan Kanunun ek 17 nci maddesi hükmü uyarınca hizmet tazminatı verilmektedir.

1.7. Makam Tazminatı

657 sayılı Kanunun ek 26, 926 sayılı Kanunun ek 18 ve 2914 sayılı Kanunun ek 2 nci maddeleri uyarınca, söz konusu kanunlara ekli Makam Tazminatı Cetvellerinde yer alan kadro unvanlarına atanan personele, anılan cetvellerde bu unvanlar için belirlenen gösterge rakamlarının memur aylık katsayısıyla çarpımı sonucu bulunacak miktar üzerinden ödenmektedir.

1.8. Temsil Tazminatı

4505 sayılı Sosyal Güvenlikle İlgili Bazı Kanunlarda Değişiklik Yapılması ve Temsil Tazminatı Ödenmesi Hakkında Kanunun 5 inci maddesi uyarınca, aylıklarını 657 sayılı Devlet Memurları Kanunu, 926 sayılı Türk Silahlı Kuvvetleri Personel Kanunu ile 2914 sayılı Yükseköğretim Personel Kanununa göre alıp makam veya yüksek hakimlik tazminatı öngörülen kadrolarda bulunanlardan Bakanlar Kurulu Kararı ile belirlenecek olanlara, 30.000 gösterge rakamının memur aylıklarına uygulanan katsayı ile çarpımı sonucu bulunacak miktarı geçmemek üzere temsil tazminatı ödenmektedir. Bakanlar Kurulu 10/03/2000 tarihli ve 2000/457 sayılı Kararı ile kimlere temsil tazminatı ödeneceğini belirlemiş bulunmaktadır.

12/06/2002 tarihli ve 4761 sayılı Bazı Kanunlarda Değişiklik Yapılması Hakkında Kanunun 20 nci maddesi ile temsil tazminatı tavan gösterge rakamını üç katına kadar artırmaya Bakanlar Kurulu yetkili kılınmıştır.

1.9. Görev Tazminatı

375 sayılı Kanun Hükmünde Kararnamenin 1 inci maddesinin (C) bendinde, 7.000'den daha düşük göstergeler üzerinden makam tazminatı öngörülen kadrolara atanmış olanlara 15.000 gösterge rakamını; makam tazminatı almayan ve beş hizmet yılını dolduranlara hizmet sınıfı ve yılları, tabi oldukları personel kanunları, kariyerleri, kamu görevlerine giriş dereceleri ve öğrenim durumları birlikte veya ayrı ayrı dikkate alınmak suretiyle 10.000 gösterge rakamını geçmemek üzere Bakanlar Kurulunca tespit edilecek gösterge rakamlarının memur aylıklarına uygulanan katsayı ile çarpımı sonucunda bulunacak miktar üzerinden görev tazminatı ödeneceği hükme bağlanmıştır. Bakanlar Kurulu da bu yetkisini 10/01/2002 tarihli ve 2002/3546 sayılı Kararı ile kullanmıştır.

4761 sayılı Bazı Kanunlarda Değişiklik Yapılması Hakkında Kanunun 20 nci maddesi ile görev tazminatı tavan gösterge rakamlarını üç katına kadar artırmaya Bakanlar Kurulu yetkili kılınmıştır.

1.10. Aile Yardımı Ödeneği

Aile yardımı ödeneği, 657 sayılı Kanunun 202-206 ncı maddeleri uyarınca, memurun her ne şekilde olursa olsun menfaat karşılığı çalışmayan veya herhangi bir sosyal güvenlik kuruluşundan aylık almayan eşi ile iki çocuktan fazla olmamak üzere çocuklarından her biri için öngörülen gösterge rakamlarının memur aylık katsayısı ile çarpımı sonucu bulunacak tutar üzerinden ödenmektedir.

Aile yardımı ödeneğinden, 926 sayılı Kanunun 153-157, 2914 sayılı Kanunun 10, 2802 sayılı Kanunun 111, 3269 sayılı Kanunun 16 ve 3466 sayılı Kanunun 21 inci maddeleri gereğince bu Kanunlara tabi personel de yararlanmaktadır.

2. Mevzuat Değişiklikleri

1. 10/11/2005 tarihli ve 5429 sayılı Kanunun 57 nci maddesinin (d) bendi ile 657 sayılı Devlet Memurları Kanununa ekli (I) ve (II) sayılı cetvellerde değişiklik yapılarak, Türkiye İstatistik Kurumu Başkanı için 7000, Türkiye İstatistik Kurumu Başkan Yardımcıları için 5300, Türkiye İstatistik Kurumu Daire Başkanı, Türkiye İstatistik Kurumu Bölge Müdürü ve birinci dereceye atanmış olan Türkiye İstatistik Kurumu Uzmanları için

3600, Türkiye İstatistik Kurumunda Müdür ve İstatistik Müşaviri için 3000 ek gösterge belirlenmiştir.

2. 22/12/2005 tarihli ve 5435 sayılı Kanununun 24 üncü maddesi ile 2802 sayılı Hakimler ve Savcılar Kanununun 54 üncü maddesi değiştirilmek suretiyle adli yargı hakim, Cumhuriyet başsavcısı, Cumhuriyet başsavcı vekili ve Cumhuriyet savcılarında karşılığında izin kullanılmasına müsaade edilmeyen ve kesintisiz sekiz saatten az olmamak üzere tutulan her nöbet günü için, il merkezleri ile en son yapılan resmi nüfus sayımına göre nüfusu yüz binden fazla olan ilçe merkezlerinde 1000, diğer yerlerde 500 gösterge rakamının, adli yargıda bunlarla birlikte nöbet tutan adli personele ise bu gösterge rakamlarının yarısının memur aylıklarına uygulanan katsayı ile çarpımı sonucu bulunacak tutarda nöbet ücreti ödenmesi öngörülmüştür.

3. 22/12/2005 tarihli ve 5436 sayılı Kanununun 13 üncü maddesinin (c/1) bendi ile 657 sayılı Kanunun 152 nci maddesinin “II-Tazminatlar” kısmının “A) Özel Hizmet Tazminatı” bölümünde değişiklik yapılarak, en yüksek Devlet memuru aylığının (ek gösterge) brüt tutarının Başbakanlık, Bakanlık, Müsteşarlık, Avrupa Birliği Genel Sekreterliği ve Gelir İdaresi Başkanlığı İç Denetçileri için yüzde 210’una, Başkanlık, Müstakil Genel Müdürlük, Büyükşehir Belediyesi, Büyükşehir Belediyesi bulunan illerin İl Özel İdaresi ile Üniversiteler ve Yüksek Teknoloji Enstitüleri İç Denetçileri için yüzde 195’ine, bunların dışındaki iç denetçiler için yüzde 130’una kadar Bakanlar Kurulunca belirlenecek esas, ölçü ve oranlar dahilinde özel hizmet tazminatı ödenmesi öngörülmüş; (d/2) bendiyle 657 sayılı Kanuna ekli (I) sayılı Cetvelin “I-Genel İdare Hizmetleri Sınıfı” bölümünün (g) bendinde değişiklik yapılarak, 5018 sayılı Kanun hükümlerine göre atanan İç Denetçiler için ek gösterge rakamı 3.600 olarak belirlenmiş; (e/2) bendiyle de 657 sayılı Kanuna ekli (IV) sayılı Makam Tazminatı Cetvelinin 8 inci sırasında değişiklik yapılarak, birinci dereceli kadroya atanmış İç Denetçilere 2.000 gösterge üzerinden makam tazminatı ödenmesi öngörülmüştür.

Aynı Kanununun 14 üncü maddesinin (a) bendiyle 27/06/1989 tarihli ve 375 sayılı Kanun Hükmünde Kararnameye eklenen ek 2 nci madde ile kamu idarelerinin iç denetçi kadrolarında 657 sayılı Devlet Memurları Kanununa göre istihdam edilenlere, en yüksek Devlet memuru aylığının (ek gösterge dahil) yüzde 200’ünü geçmemek üzere ek ödeme yapılabileceği ve ek ödemenin miktarı ile esas ve usullerinin, personelin sertifika derecesi, görev yapılan birim ve iş hacmi, personelin çalışma süresi ve aylık derecesi gibi kriterler dikkate alınarak İç Denetim Koordinasyon Kurulunun önerisi ve Maliye Bakanlığının teklifi üzerine Bakanlar Kurulu Kararıyla belirleneceği öngörülmüş ve bu hükme istinaden yürürlüğe

konulan 13/02/2006 tarihli ve 2006/10808 sayılı Bakanlar Kurulu Kararı ile iç denetçi kadrolarında istihdam edileceklere yapılacak ek ödemenin esas, usul ve tutarları belirlenmiştir.

4. Özel kanunlarla kamu tüzel kişiliğini haiz olarak kurul, üst kurul, kurum, enstitü, teşebbüs, teşekkül, fon ve sair adlarla kurulmuş olan kamu kurum ve kuruluşlarında istihdam edilen personelin ücretlerinde 2006 yılında yapılabilecek artışlar, 08/02/2002 tarihli ve 2002/3729 sayılı Bakanlar Kurulu Kararının ilgili maddelerinde 27/12/2005 tarihli ve 2005/9857 sayılı ve 15/09/2006 tarihli ve 2006/10971 sayılı Bakanlar Kurulu Kararlarıyla yapılan değişikliklerle belirlenmiştir.

5. 657 sayılı Kanunun 89 uncu maddesinin verdiği yetkiye istinaden 27/12/2005 tarihli ve 2005/9848 sayılı Bakanlar Kurulu Kararıyla Aile ve Sosyal Araştırmalar Genel Müdürlüğü, 15/02/2006 tarihli ve 2006/10075 sayılı Bakanlar Kurulu Kararıyla Gümrük Müsteşarlığı, 29/06/2006 tarihli ve 2006/10730 sayılı Bakanlar Kurulu Kararıyla İçişleri Bakanlığı Sivil Savunma Genel Müdürlüğü, 17/07/2006 tarihli ve 2006/10754 sayılı Bakanlar Kurulu Kararıyla Kadının Statüsü Genel Müdürlüğü ve 27/09/2006 tarihli ve 2006/10886 sayılı Bakanlar Kurulu Kararıyla Türkiye İş Kurumu Genel Müdürlüğü bünyesinde düzenlenen kurs, seminer ve benzeri hizmet içi eğitim etkinliklerinde ders vermeye görevlendirilenlerin okutacakları haftalık ders saatlerinin sayısı, bunlara ödenecek ücretler ile ders görevi alacakların nitelikleri ve diğer hususlar düzenlenmiş; ayrıca, 20/02/2006 tarihli ve 2006/10102 sayılı Bakanlar Kurulu Kararıyla Sosyal Hizmetler ve Çocuk Esirgeme Kurumu Genel Müdürlüğüne ait 09/11/2000 tarihli ve 2000/1648 sayılı Bakanlar Kurulu Kararında ve 28/07/2006 tarihli ve 2006/10792 sayılı Bakanlar Kurulu Kararıyla Çevre ve Orman Bakanlığına ait 23/02/2005 tarihli ve 2005/8533 sayılı Bakanlar Kurulu Kararında değişiklikler yapılarak, anılan kurumlar bünyesinde düzenlenen kurs, seminer ve hizmet içi eğitim faaliyetlerine ilişkin esas ve usullerde bazı yeni düzenlemelere gidilmiştir.

6. 09/02/2006 tarihli ve 5457 sayılı Kanun ile 04/02/1924 tarihli ve 406 sayılı Telgraf ve Telefon Kanununun ek 29 uncu maddesinde yapılan değişikliklerle Türk Telekom personelinden diğer kamu kurum ve kuruluşlarına nakil hakkı bulunanlardan Türk Telekom'da çalışmaya devam edenlerin hisse devir tarihinden itibaren en geç beş yıl içinde iş sözleşmesi herhangi bir nedenle sona erdiğinde söz konusu personelin iş sözleşmesinin sona erdiği tarihten itibaren otuz gün içinde Devlet Personel Başkanlığına başvurmaları halinde diğer kamu kurum ve kuruluşlarına nakledilmelerine imkan sağlanmış, kamu kurum ve

kuruluşlarına nakledilen personelin aylık ve diğer mali haklarının belirlenmesi ise yeni esaslara bağlanmıştır.

7. 2006 Yılı Merkezi Yönetim Bütçe Kanununun 32 nci maddesinin (d) fıkrasında, Sağlık Bakanlığına bağlı döner sermaye işletmelerinin sağlık hizmetlerinin iyileştirilmesi, kaliteli ve verimli hizmet sunumunun teşvik edilmesi amacıyla Sağlık Bakanlığı merkez teşkilatı personeline en yüksek Devlet memuru aylığının (ek gösterge dahil) yüzde 200'ünü geçmemek üzere değişen oranlarda ek ödeme yapılması sağlanmıştır. Ayrıca, aynı fıkra ile döner sermayeli sağlık kurum ve kuruluşlarında görevli olan memurlar ile sözleşmeli olarak istihdam edilen sağlık personeline, döner sermaye hizmetlerine yaptıkları katkıları dikkate alınarak ilgili personelin bir ayda alacağı aylık (ek gösterge dahil), yan ödeme ve her türlü tazminat (makam, temsil ve görev tazminatı hariç) toplamının yüzde 150 ila yüzde 800'ü arasında personelin unvanı, görevi, çalışma şartları ve süresi, hizmete katkısı, performansı, serbest çalışıp çalışmaması ile muayene, ameliyat, anestezi, girişimsel işlemler ve özellik arz eden riskli bölümlerde çalışma gibi unsurlara göre değişen oranlarda ek ödeme yapılması öngörülmüştür. 2003 yılından itibaren Bütçe Kanunları ile yıllık olarak yapılan bu düzenlemeler, 07/03/2006 tarihli ve 5471 sayılı Kanunun 1 inci maddesiyle 209 sayılı Sağlık Bakanlığına Bağlı Sağlık Kurumları İle Esenlendirme (Rehabilitasyon) Tesislerine Verilecek Döner Sermaye Hakkında Kanunun 5 inci maddesine taşınarak uygulamaya süreklilik kazandırılmıştır.

8. 21/03/2006 tarihli ve 5473 sayılı Kanunun 1 inci maddesi ile 375 sayılı Kanun Hükmünde Kararnameye eklenen ek 3 üncü maddede yapılan düzenlemeyle hiçbir şekilde ek ödemeden faydalanamayan memur ve kamu görevlilerine 01/01/2006-30/06/2006 tarihleri arasında 950 gösterge rakamının, 01/07/2006 tarihinden itibaren ise 1.850 gösterge rakamının memur aylıklarına uygulanan katsayı ile çarpımı sonucu bulunacak tutarda her ay ek ödeme yapılması öngörülerek madde hükmünden yararlanan personele genel artışlara ilave olarak ödeme yapılması sağlanmıştır.

9. 21/03/2006 tarihli ve 5473 sayılı Kanunun 1 inci maddesi ile 375 sayılı Kanun Hükmünde Kararnameye eklenen ek 4 üncü maddede yapılan düzenlemeyle kamu görevlileri sendikasına üye olup kendisinden üyelik ödentisi kesilen kamu görevlilerine, anılan kesintinin yapıldığı her ay için 5 YTL tutarında sendika ödeneği verilmesine imkan sağlanmıştır.

10. 21/03/2006 tarihli ve 5473 sayılı Kanunun 3 üncü maddesinin (a) bendi ile 657 sayılı Kanunun 4 üncü maddesinin (B) bendinin üçüncü fıkrasında değişiklik yapılarak, Milli Eğitim Bakanlığında norm kadro sonucu ortaya çıkan öğretmen ihtiyacının kadrolu öğretmen

istihdamıyla kapatılamaması halinde öğretmenlerin de sözleşmeli personel olarak çalıştırılabilmesine imkan tanınmıştır.

11. 657 sayılı Devlet Memurları Kanununun 86 ncı maddesinin üçüncü fıkrasına göre açıktan vekil atanması, 2006 yılına kadar bütçe kanunlarında yapılan düzenlemelerle Devlet Personel Başkanlığı ile Maliye Bakanlığının iznine tabi kılınmakta ve uygulama bu şekilde yürütülmekte iken 2006 Yılı Merkezi Yönetim Bütçe Kanununda yer verilmeyen açıktan vekil atanabilmesi için izin alınması hususu 21/03/2006 tarihli ve 5473 sayılı Kanunun 3 üncü maddesinin (b) bendi ile 657 sayılı Kanunun 86 ncı maddesine taşınmış ve bütçe ödenekleriyle ilişki kurulmasını teminen mahalli idareler dışındaki kurum ve kuruluşlarda açıktan vekil atanması konusu Maliye Bakanlığının iznine tabi tutulmuştur.

12. 21/03/2006 tarihli ve 5473 sayılı Kanunun 3 üncü maddesinin (c) bendi ile 657 sayılı Kanunun 146 ncı maddesinde yapılan değişiklikle hukuk müşavirleri ve avukatlara ödenebilecek vekalet ücretinin aylık tavan göstergesi 6.000'den 10.000'e yükseltilmiştir.

13. 5473 sayılı Kanunun 3 üncü maddesinin (d/1) bendi ile 657 sayılı Kanunun 152 nci maddesinin "II-Tazminatlar" kısmının "A) Özel Hizmet Tazminatı" bölümünde değişiklik yapılarak, Teknik Hizmetler Sınıfına dahil kadrolarda görev yapanlardan dört yıl ve daha fazla süreli yüksek öğrenim veren okul mezunları için öngörülen özel hizmet tazminatı oranı yüzde 145'ten yüzde 168'e çıkarılmış ve Teknik Hizmetler Sınıfına dahil kadrolarda bulunan personelden açık çalışma mahallerinde fiilen çalışanlara, üçer aylık dönemler itibarıyla toplamı 60 puanı aşmayacak şekilde ek özel hizmet tazminatı verilebilmesi öngörülmek suretiyle bu sınıftaki personelin özel hizmet tazminatında en yüksek Devlet memuru aylığının brüt tutarının yüzde 38'ine kadar artış yapılması sağlanmıştır.

14. 5473 sayılı Kanunun 3 üncü maddesinin (d/2) bendi ile 657 sayılı Kanunun 152 nci maddesinin "II-Tazminatlar" kısmının "C) Din Hizmetleri Tazminatı" bölümünde değişiklik yapılarak, Din Hizmetleri Sınıfı ile Diyanet İşleri Başkanlığının merkez ve taşra teşkilatının Genel İdare Hizmetleri Sınıfına dahil kadrolarında bulunanların din hizmetleri tazminatında en yüksek Devlet memuru aylığının brüt tutarının yüzde 25'i oranında artış yapılması sağlanmıştır.

15. 21/03/2006 tarihli ve 5473 sayılı Kanunun 3 üncü maddesinin (d/3) bendi ile 657 sayılı Kanunun 152 nci maddesinin "II-Tazminatlar" kısmının "D) Emniyet Hizmetleri Tazminatı" bölümünde değişiklik yapılarak, Emniyet Genel Müdürü hariç olmak üzere Emniyet Hizmetleri Sınıfına dahil kadrolarda bulunanlar ile Yardımcı Hizmetler Sınıfına

dahil kadrolarda bulunan çarşı ve mahalle bekçilerinin emniyet hizmetleri tazminatında en yüksek Devlet memuru aylığının brüt tutarının yüzde 25'i oranında artış yapılması sağlanmıştır.

16. 5473 sayılı Kanunun 3 üncü maddesinin (e) bendi ile 657 sayılı Kanunun 176 ncı maddesinin birinci ve ikinci fıkraları değiştirilerek, her derece ve türdeki örgün ve yaygın eğitim kurumları ile kurs, seminer ve hizmet içi eğitimlerde görev yapan yönetici ve öğretmenler ile diğer memurlara veyahut açıktan atanacaklara ödenmekte olan ek ders ücretleri, görevin yeri ve güçlüğü ile zaman içerisinde yapılan düzenlemeler göz önünde bulundurulmak suretiyle yeniden düzenlenerek ek ders ücretleri yüzde 40 oranında artırılmıştır. Anılan Kanunun 6 ncı maddesiyle 05/03/1964 tarihli ve 439 sayılı Milli Eğitim Bakanlığına Bağlı Yüksek ve Orta Dereceli Okullar Öğretmenleri ile İlkokul Öğretmenlerinin Haftalık Ders Saatleri ile Ek Ders Ücretleri Hakkında Kanunun 3, 6 ve ek 1 inci maddelerinde değişiklik yapılmak suretiyle yönetici ve öğretmenlerin aylık ve ek ders ücretlerinde bazı düzenlemeler yapılmıştır.

17. 5473 sayılı Kanunun 3 üncü maddesinin (f) bendi ile 657 sayılı Kanunun 202 ncı maddesinin ikinci fıkrası uyarınca ödenmekte olan aile yardımı ödeneği gösterge rakamı, çalışmayan eş için 1.250'den 1.500'e çıkarılmıştır.

18. 5473 sayılı Kanunun 3 üncü maddesinin (g) bendi ile 657 sayılı Kanuna ekli (II) sayılı Cetvelde değişiklik yapılarak Ankara, İstanbul ve İzmir illeri dışındaki İl İdare Kurulu üyesi Bakanlık İl Müdürlüklerinin de 3.600 ek göstergeden faydalanmaları sağlanmıştır.

19. 5473 sayılı Kanunun 3 üncü maddesinin (h) bendi ile 657 sayılı Kanuna ekli (IV) sayılı Makam Tazminatı Cetvelinin 8 inci sırasında değişiklik yapılarak en az dört yıl süreli yükseköğrenim veren fakülte veya yüksekokulları bitirmiş, mesleğe özel yarışma sınavıyla girerek belirli süreli meslek içi eğitimden sonra özel bir yeterlik sınavında başarılı olmuş, birinci dereceli kadroya atanmış ve doğrudan belediye başkanı veya genel müdür adına teftiş, denetim ve inceleme yetkisine sahip büyükşehir belediyeleri ile bunlara bağlı genel müdürlük müfettişleri ve büyükşehir belediye sınırları içindeki ilçe belediye müfettişlerine 1.000 gösterge üzerinden makam tazminatı verilmesi öngörülmüştür.

20. 5473 sayılı Kanunun 4 üncü maddesi ile 31/12/1960 tarihli ve 193 sayılı Gelir Vergisi Kanununun 63 üncü maddesinin birinci fıkrasının (4) numaralı bendinde değişiklik yapılmak suretiyle işçilerde olduğu gibi kamu görevlilerinin üye oldukları sendikalara ödemekte oldukları üyelik aidatının vergi matrahından düşülmesine imkan sağlanmıştır.

21. 5473 sayılı Kanununun 5 inci maddesinin (a) bendi ile 926 sayılı Türk Silahlı Kuvvetleri Personel Kanununun ek 17 nci maddesinin (C) fıkrasında deęişiklik yapılarak Genelkurmay Başkanlığı, Milli Savunma Bakanlığı, Kuvvet Komutanlıkları, Jandarma Genel Komutanlığı ile Sahil Güvenlik Komutanlığı kadrolarında 657 sayılı Devlet Memurları Kanununa tabi olarak görev yapan memurlara ödenen ek özel hizmet tazminatı oranlarının artırılmasına yönelik düzenlemeler yapılmıştır.

22. 5473 sayılı Kanununun 5 inci maddesinin (b) bendi ile 2802 sayılı Hâkimler ve Savcılar Kanununun 54 üncü maddesi ile anılan Kanuna ekli (I) Sayılı Ek Gösterge Cetvelinin (c) sırasında deęişiklik yapılarak mesai saatleri dışında, genel tatil günlerinde veya hafta sonu tatillerinde nöbet tutan adli yargı hakimi, Cumhuriyet başsavcısı, Cumhuriyet başsavcı vekili, Cumhuriyet savcıları ve adli yargıda bunlarla birlikte nöbet tutan adli personele ödenmekte olan nöbet ücreti gösterge rakamları yüzde 50 oranında artırılmış, birinci sınıfa ayrılmış ve bu sınıfa ayrıldığı tarihten itibaren de meslekte üç yılını doldurmuş, Yargıtay ve Danıştay üyeliğine seçilme hakkını kazanmış birinci sınıf hakim ve savcıların ek gösterge rakamı 5.800'den 6.400'e yükseltilmiştir.

23. 5473 sayılı Kanununun 5 inci maddesinin (c) bendi ile 4954 sayılı Türkiye Adalet Akademisi Kanununun 37 nci maddesinin üçüncü fıkrasında yer alan "1.750" rakamı "2.000" şeklinde deęiştirilerek kurumda çalışan idari personele yapılan ek ödeme tutarı artırılmıştır.

24. 5473 sayılı Kanununun 7 nci maddesi ile 14/04/1982 tarihli ve 2659 sayılı Adli Tıp Kurumu Kanununun 30 uncu maddesinde deęişiklik yapılarak kurum personelinin katkılarıyla elde edilen döner sermaye gelirlerinden personele yapılacak ödemelerin esas ve usulleri deęiştirilerek personele yapılacak ödemelerin oranları artırılmıştır.

25. 5473 sayılı Kanununun 11 inci maddesi ile 375 sayılı Kanun Hükmünde Kararnamenin 1 inci maddesinin (B) fıkrasında düzenlenmiş olan ve 2005 Mali Yılı Bütçe Kanununun 37 nci maddesinin (a) fıkrasının 7 numaralı bendi ile 15/01/2005 tarihinden sonra 2005 yılı için, 2006 Yılı Merkezi Yönetim Bütçe Kanununun 32 nci maddesinin (a) fıkrasının 9 numaralı bendi ile 2006 yılı için ödenmemesi öngörülen lojman tazminatına ilişkin düzenlemeler yürürlükten kaldırılmıştır.

26. 03/04/2006 tarihli ve 2006/10303 sayılı Bakanlar Kurulu Kararı ile Türk Telekom hisselerinin devri sonucu kamu payının yüzde ellinin altına düştüğü tarihten itibaren yüz seksen günlük aylıksız izin süresi içinde kamu kurum ve kuruluşlarına nakledilmek üzere Devlet Personel Başkanlığına bildirilenler ile aylıksız iznin bitiminden sonra Türk

Telekom'un tabi bulunduğu mevzuata ve 406 sayılı Telgraf ve Telefon Kanununun ek 29 uncu maddesinin birinci fıkrasına göre akdedilen sözleşmeye göre çalışmaya devam edenlerden hisse devir tarihinden itibaren en geç beş yıl içinde iş sözleşmesi herhangi bir nedenle sona eren nakle tabi personelden Devlet Personel Başkanlığına bildirilenlere, bildirildikleri tarihten yeni kurumlarında göreve başladıkları tarihi takip eden aybaşına kadar geçecek süreye ilişkin olarak aylık, ücret, varsa ikramiye ve ücrete bağlı diğer mali haklar ile yeni kurumlarında göreve başlayacakları tarihe kadar geçecek süredeki harcırah, sağlık giderleri, cenaze giderleri ve ölüm yardımının ödenmesine ilişkin esas ve usuller düzenlenmiştir.

27. 657 sayılı Devlet Memurları Kanununun 152 nci maddesi uyarınca hazırlanan ve 2006 yılında Devlet memurlarına ne miktarda zam ve tazminat verileceğine ve bu zam ve tazminatların ödeme esas ve usullerine ilişkin "Devlet Memurlarına Ödenecek Zam ve Tazminatlara İlişkin Karar" 17/04/2006 tarihli ve 2006/10344 sayılı Bakanlar Kurulu Kararı ile yürürlüğe konulmuştur.

28. 25/04/2006 tarihli ve 5490 sayılı Kanunun 66 ncı maddesi ile Mernis, Kimlik ve Adres Paylaşımı Sistemleri projelerinde görevlendirilen ve fiilen fazla çalışma yapan Nüfus ve Vatandaşlık İşleri Genel Müdürlüğü merkez ve taşra teşkilatı personeline (sözleşmeli personel dahil), ayda elli saati ve yılı merkezi yönetim bütçe kanununda belirtilen fazla çalışma ücretinin üç katını geçmemek üzere Bakanlıkça belirlenecek esaslar çerçevesinde fazla çalışma ücreti ödenmesine imkan sağlanmıştır.

29. 16/05/2006 tarihli ve 5502 sayılı Kanunun 28 inci maddesinin ikinci fıkrası ile Sosyal Güvenlik Kurumunun merkez ve taşra teşkilatı kadrolarında çalışan memurları ile sözleşmeli personeline en yüksek Devlet memuru aylığının (ek gösterge dahil) yüzde 200'ünü geçmemek üzere ek ödeme yapılması öngörülmüştür. Ayrıca, sağlık hizmetleri ve yardımcı sağlık hizmetleri sınıfına dahil kadrolarda çalışan personelden serbest çalışmayanlara yapılacak ek ödemenin tavan oranı yüzde 700 olarak belirlenmiştir. Diğer taraftan aynı maddede kurumun memur kadrolarında istihdam edilen personeline asgari ücretten az olmamak üzere yılda iki ikramiye ödenmesi ve kurum personeline fazla çalışma ücreti ödenmesi öngörülmüştür.

30. 5502 sayılı Kanunun 42 nci maddesinin (f) ve (g) bendi ile 657 sayılı Kanuna ekli (I) ve (II) sayılı Cetvellerde değişiklik yapılarak, ek gösterge rakamı Sosyal Güvenlik Kurumu Rehberlik ve Teftiş Başkanı için 6.400, Sosyal Güvenlik Kurumu Müfettişleri, Sosyal Güvenlik Uzmanları, Sosyal Güvenlik Kurumu Aktüerya ve Fon Yönetimi Daire Başkanı,

Sosyal Güvenlik Kurumu İnsan Kaynakları Daire Başkanı, Sosyal Güvenlik Kurumu Destek Hizmetleri Daire Başkanı ve Sosyal Güvenlik İl Müdürü (Ankara, İstanbul, İzmir) için 3.600, diğer Sosyal Güvenlik İl Müdürleri için 3.000 olarak tespit edilmiştir. Anılan maddenin (h) bendi ile 657 sayılı Kanuna ekli (IV) sayılı Makam Tazminatı Cetvelinde yapılan değişikliklerle Ankara, İstanbul, İzmir'de görevli Sosyal Güvenlik İl Müdürleri için 1.500, diğer illerde görevli Sosyal Güvenlik İl Müdürleri için ise 1.000 gösterge üzerinden makam tazminatı verilmesi öngörülmüştür.

31. 17/05/2006 tarihli ve 5503 sayılı Kanunun 2 nci maddesi ile 10/11/2005 tarihli ve 5429 sayılı Türkiye İstatistik Kanununun 45 inci maddesinde değişiklik yapılarak Türkiye İstatistik Kurumunun merkez teşkilatı kadrolarında görev yapan personele ödenmekte olan fazla çalışma ücretinin taşra teşkilatı kadrolarında bulunan personele de ödenmesi sağlanmıştır.

32. Geliştirme Ödeneği Ödenmesine Dair Kararda Değişiklik Yapılmasına İlişkin 21/06/2006 tarihli ve 2006/10645 sayılı Bakanlar Kurulu Kararı ile 04/04/2005 tarihli ve 2005/8681 sayılı Geliştirme Ödeneği Ödenmesine Dair Kararın 6 ncı maddesinin ikinci fıkrasına bir bent eklenerek 2863 sayılı Kültür ve Tabiat Varlıklarını Koruma Kanununun 35 inci maddesinde belirtilen işlerde görev alınması halinde, bu işlerde görev yapılan süreler için geliştirme ödeneğinin kesilmemesine yönelik düzenlemeler yapılmıştır.

33. 28/06/2006 tarihli ve 5528 sayılı Kanunun 5 inci maddesi ile 657 sayılı Kanunun 88 inci maddesinin ikinci fıkrası ile 175 inci maddesinin üçüncü fıkrasında değişiklik yapılarak, tabiplere asıl görevlerinin yanında sağlık grup başkanlığı görevinin de ikinci görev olarak verilebilmesi ve baştabip ve baştabip yardımcılığı hizmetlerinin yanında sağlık grup başkanlığı hizmetlerinin de ikinci görev olarak yürütülmesi halinde kadro şartı aranmaması ve bu hizmetleri yürütenlere almakta oldukları aylığın üçte ikisinin ikinci görev aylığı olarak ödenmesi öngörülmüştür.

34. 29/06/2006 tarihli ve 5535 sayılı Kanunun 2 nci maddesi ile 2547 sayılı Yükseköğretim Kanununa eklenen geçici 53 üncü madde uyarınca, 2547 sayılı Kanunun 33 üncü maddesine göre eğitim-öğretim amacıyla yurtdışına gönderilen araştırma görevlileri ile 35 inci maddeye göre yurt içinde başka bir üniversiteye gönderilen araştırma görevlilerinden; lisansüstü eğitim-öğretim amacıyla yurt dışında kalmaları gereken süre içerisinde öğrenimlerini tamamlayamamaları nedeniyle kadrolarıyla ilişkileri kesilenler veya ilişkisi kesilmeyip devam edenler ile başka bir kamu kurumuna naklen atananlar, eğitimin herhangi bir aşamasında, her ne sebeple olursa olsun Türkiye'ye çağrılmış olanlar, lisansüstü eğitim-

öğretim amacıyla yurt içindeki başka bir üniversitede kalmaları gereken süre içerisinde öğrenimlerini tamamlayamamaları nedeniyle kadrolarıyla ilişkileri kesilenler, eğitimlerinin herhangi bir aşamasında istifa etmiş olmaları nedeniyle kadrolarıyla ilişkileri kesilenler, sürelerinin bitiminde mecburi hizmetlerini tamamlamak üzere görevlerine başlamayıp çekilmiş sayılanlar, görevlerine başlayıp da yükümlü buldukları mecburi hizmetini bitirmeden görevlerinden ayrılanların mecburi hizmet yükümlülüklerinden doğan borçlarının yeni görev verilmek suretiyle terkin edilmesine veya görev alamayanlar ile görev almak istemeyenlerin borçlarının ise öngörülen yeni hesaplama yöntemine göre tahsil edilmesine imkan sağlanmış, mecburi hizmet karşılığı yurtdışına gönderilenlerden borcunun tamamını ödemedi veya mecburi hizmetini tamamlamadan vefat edenlerin borç yükümlülükleri kaldırılmıştır.

35. 5535 sayılı Kanunun 3 üncü maddesi ile 657 sayılı Kanuna eklenen geçici 34 üncü madde uyarınca, 657 sayılı Kanunun 78 inci maddesine göre yurt dışına gönderilenlerden eğitimin herhangi bir aşamasında istifa etmiş olmaları nedeniyle kadrolarıyla ilişkileri kesilenler, sürelerinin bitiminde mecburi hizmetlerini tamamlamak üzere görevlerine başlamayıp çekilmiş sayılanlar, görevlerine başlayıp da yükümlü buldukları mecburi hizmetini bitirmeden görevlerinden ayrılanlar, mecburi hizmetle yükümlü buldukları süre içerisinde memurluktan çıkarılmış olanlar ile yükümlü buldukları mecburi hizmetini bitirmeden mecburi hizmetin devredilmesine imkan bulunmayan başka bir göreve geçmiş olanlardan haklarında borç takibi işlemi devam edenlerin mecburi hizmet yükümlülüklerinden doğan borçlarının öngörülen yeni hesaplama yöntemine göre tahsil edilmesine imkan sağlanmış, mecburi hizmet karşılığı yurtdışına gönderilenlerden borcunun tamamını ödemedi veya mecburi hizmetini tamamlamadan vefat edenlerin borç yükümlülükleri kaldırılmıştır.

36. 29/06/2006 tarihli ve 5536 sayılı Kanunun 1, 2 ve 3 üncü maddeleri ile 2802 sayılı Kanunun 102, 103 ve 106 ncı maddeleri değiştirilmek ve 104 ile 105 inci maddeleri yürürlükten kaldırılmak suretiyle hakim ve savcılarının mali hakları, en yüksek Devlet memuruna mali haklar kapsamında fiilen yapılmakta olan her türlü ödemeler toplamının brüt tutarını oluşturan her bir ödeme unsurunun belli oranlarından oluşan aylık ile bu brüt aylığın yüzde 10'u oranında olan yargı ödeneğinin toplamından oluşacak şekilde yeniden düzenlenmiş, böylece yeni bir sistem kurularak hakim ve savcılarının mali haklarında önemli ölçüde artış yapılması sağlanmıştır. Anılan Kanunun 7 nci maddesiyle de 2802 sayılı Kanunun 54 üncü maddesinin son fıkrası kaldırılarak mesai saatleri dışında, genel tatil

günlerinde veya hafta sonu tatillerinde nöbet tutan adli yargı hakimi, Cumhuriyet başsavcısı, Cumhuriyet başsavcı vekili, Cumhuriyet savcıları ve adli yargıda bunlarla birlikte nöbet tutan adli personele ödenmekte olan nöbet ücreti uygulamasına son verilmiştir.

37. 5536 sayılı Kanunun 8 inci maddesi ile 08/05/1991 tarihli ve 3717 sayılı Kanunun 2/A maddesinin kapsamına Türkiye Adalet Akademisi eklenerek Akademi kadrolarında görev yapan memurların da fazla çalışma ücretinden yararlandırılmaları sağlanmış, ayrıca Anayasa Mahkemesi, Yargıtay, Danıştay ve Yüksek Seçim Kurulu ile Adalet Bakanlığı merkez ve taşra teşkilatı (ceza ve infaz kurumları hariç) kadrolarında (sözleşmeli personel dahil), 657 sayılı Devlet Memurları Kanununa tabi olarak çalışan personelin saat başı fazla çalışma ücretleri artırılmıştır.

38. 5536 sayılı Kanunun 9 uncu maddesi ile 4505 sayılı Kanunun 5 inci maddesinin (c) bendine, ikinci cümleden sonra gelmek üzere, "Ancak mahsup işlemleri, görev tazminatına uygulanan mahsupla ilgili hükümler esas alınarak yürütülür." cümlesi eklenerek, makam tazminatı gösterge rakamı 7.000 ve üzeri olanların yararlandığı temsil tazminatından yapılan mahsup işlemlerinde, görev tazminatına uygulanan mahsupla ilgili hükümlerin uygulanması öngörülmüştür.

39. 01/07/2006 tarihli ve 5538 sayılı Kanunun 5 inci maddesinin (a) bendi ile 657 sayılı Kanunun 108 inci maddesinin dördüncü fıkrasında değişiklik yapılarak, yetiştirilmek üzere (bursla gidenler dahil) yurt dışına Devlet tarafından gönderilen öğrenci ve memurlarla, yurt içine ve yurt dışına sürekli görevle atanan memurların eşlerine memuriyetleri süresince her defasında bir yıldan az olmamak üzere daha önce en çok dört yıla kadar verilebilen aylıksız izin süresi en çok sekiz yıla çıkarılmıştır.

40. 5538 sayılı Kanunun 5 inci maddesinin (b) bendi ile 657 sayılı Kanunun 152 nci maddesinin "II-Tazminatlar" kısmının "E) Mülki İdare Amirliği Özel Hizmet Tazminatı" bölümünde değişiklik yapılarak, Mülki İdare Amirliği Özel Hizmet Tazminatı oranı İl Valileri için yüzde 325'ten yüzde 335'e, Kurul Başkanı, Müsteşar Yardımcısı, 1.Hukuk Müşaviri, Genel Müdürler, Strateji Geliştirme Başkanı ile bu görevleri yürüten Merkezde görevli Valiler için yüzde 325'ten yüzde 330'a çıkarılmıştır.

41. 5538 sayılı Kanunun 5 inci maddesinin (d) bendi ile 657 sayılı Devlet Memurları Kanununa ekli (I) sayılı Cetvelde değişiklik yapılarak, Gelir İdaresi Başkan Yardımcıları için daha önce 5.300 olan ek gösterge rakamı 6.400'e yükseltilmiştir.

42. 5538 sayılı Kanunun 6 ncı maddesi ile 657 sayılı Kanuna eklenen geçici 35 inci madde uyarınca, Devlet Su İşleri Genel Müdürlüğü, Karayolları Genel Müdürlüğü, Tarım Reformu Genel Müdürlüğü, Petrol İşleri Genel Müdürlüğü ve Sosyal Hizmetler ve Çocuk Esirgeme Kurumu Genel Müdürlüğünde hukuk müşaviri olarak görev yapanlar ile 178 sayılı Kanun Hükmünde Kararnamenin ek 27 nci maddesiyle anılan genel müdürlükler adına ihdas edilen hukuk müşaviri kadrolarına atanan personele, mahkemelerce takdir edilip ilgili idarelerin hesaplarında avukatlık vekalet ücreti olarak yer alan tutarlardan karşılanmak üzere 2006, 2007 ve 2008 yıllarında avukatlık vekalet ücreti ödenmesi ve söz konusu maddenin yürürlüğe girdiği tarihten önce Petrol İşleri Genel Müdürlüğü ile Sosyal Hizmetler ve Çocuk Esirgeme Kurumu Genel Müdürlüğünün merkez ve taşra teşkilatı kadrolarında hukuk müşaviri ve avukat olarak görev yapanlara, mahkemelerce takdir edilip ilgili idarelerin hesaplarında avukatlık vekalet ücreti olarak yer alan tutarlardan karşılanmak üzere 2003, 2004, 2005 ve 2006 yıllarına ilişkin olarak, bu yıllarda avukatlık vekalet ücretinden yararlanmamış olmaları kaydıyla avukatlık vekalet ücretinin ödenmesi öngörülmüştür.

43. 5538 sayılı Kanunun 14 üncü maddesi ile 25/06/2001 tarihli ve 4688 sayılı Kamu Görevlileri Sendikaları Kanununun 25 inci maddesinde yapılan değişiklikle kamu görevlilerinin üye oldukları sendikalara ödeyecekleri aylık üyelik ödenti tutarının hesaplanmasına esas alınacak matrah yeniden belirlenmiştir.

44. 5538 sayılı Kanunun 24 üncü maddesi ile 14/07/2004 tarihli ve 5217 sayılı Kanunun geçici 4 üncü maddesinde değişiklik yapılarak Hudut ve Sahiller Sağlık Genel Müdürlüğü personeline ödenmekte olan ek ödemeye süreklilik kazandırılmıştır.

45. 5538 sayılı Kanunun 32 nci maddesi ile 26/01/2006 tarihli ve 5450 sayılı Kanuna eklenen geçici 1 inci madde uyarınca, Sağlık Bakanlığına bağlı iken Milli Eğitim Bakanlığına devredilen sağlık meslek liselerinde görev yapan memurların, devir tarihinden önceki sürelerde de 375 sayılı Kanun Hükmünde Kararnamenin ek 3 üncü maddesinde öngörülen ek ödemedden yararlandırılmaları sağlanmıştır.

46. 2006 Yılı Merkezi Yönetim Bütçe Kanununa ekli “K-Cetveli”nin “VI. Diğer Ödemeler” başlıklı Bölümünün 6 numaralı fıkrasıyla Bezm-i Alem Valide Sultan Vakıf Gureba Hastanesi personeline döner sermaye gelirlerinden ek ödeme yapılması yönündeki düzenleme, 5538 sayılı Kanunun 40 ncı maddesi ile 08/06/1984 tarihli ve 227 sayılı Vakıflar Genel Müdürlüğünün Teşkilat ve Görevleri Hakkında Kanun Hükmünde Kararnameye ek 4 üncü madde olarak eklenerek uygulamaya süreklilik kazandırılmıştır.

47. 5538 sayılı Kanununun 41 inci maddesi ile 08/06/1984 tarihli ve 227 sayılı Vakıflar Genel Müdürlüğünün Teşkilat ve Görevleri Hakkında Kanun Hükmünde Kararnameye eklenen geçici 8 inci madde uyarınca, Bezm-i Alem Valide Sultan Vakıf Gureba Hastanesinde çalışan personelin, Sağlık Bakanlığından Vakıflar Genel Müdürlüğü kadrolarına naklen atanmalarını müteakip 06/01/2005 tarihli ve 5283 sayılı Kanununun 5 inci maddesinin altıncı fıkrasında yer alan fark tazminatından yaralanmaları sağlanmıştır.

48. 5538 sayılı Kanununun 43 üncü maddesi ile 27/06/1989 tarihli ve 375 sayılı Kanun Hükmünde Kararnamenin ek 3 üncü maddesinde değişiklik yapılarak, kamu iktisadi teşebbüslerinde (I) sayılı cetvelde gösterilen kadrolar dışında çalışan memurların da ek ödemedden faydalanmaları sağlanmıştır.

49. 01/07/2006 tarihli ve 5540 sayılı Kanununun 1 inci maddesi ile 09/06/1930 tarihli ve 1700 sayılı Dahiliye Memurları Kanununa eklenen ek 2 nci madde uyarınca, Mülki İdare Amirliği Hizmetleri Sınıfında bulunan kaymakamlar ile bu sıfatı kazanmış olup İçişleri Bakanlığı merkez ve iller teşkilatında çalışanların, birinci sınıf mülki idare amirliğine ayrılma şartları düzenlenmiş, aynı kanuna eklenen ek 5 inci madde ile de İçişleri Bakanlığı merkez ve taşra teşkilâtında Mülki İdare Amirliği Hizmetleri Sınıfında bulunan personele en yüksek Devlet memuru aylığının (ek gösterge dahil) yüzde 200'ünü geçmemek üzere ek ödeme yapılmasına imkan sağlanmıştır.

50. 5540 sayılı Kanununun 5 inci maddesi ile 657 sayılı Kanununun 152 nci maddesinin "II- Tazminatlar" kısmının "E) Mülki İdare Amirliği Özel Hizmet Tazminatı" bölümünde değişiklik yapılarak, mülki idare amirliği özel hizmet tazminatı oranları, 1 inci dereceden aylık alanlar için yüzde 270'den yüzde 290'a, 2 ve 3 üncü derecelerden aylık alanlar için yüzde 230'dan yüzde 280'e, 4 ve 5 inci derecelerden aylık alanlar için yüzde 180'den yüzde 260'a, diğer derecelerden aylık alanlar için yüzde 180'den yüzde 240'a, kaymakam adayları için ise yüzde 145'ten yüzde 175'e çıkarılmış, vali unvanını kazananlar hariç olmak üzere kaymakamlık unvanını kazandıktan sonra İçişleri Bakanlığı merkez teşkilatında görev yapanlar ile merkez valilerine ayrıca en yüksek Devlet memuru aylığının brüt tutarının yüzde 30'una kadar mülki idare amirliği özel hizmet tazminatı ödenmesi öngörülmüştür. Anılan Kanununun 6 ncı maddesi ile 657 sayılı Kanuna ekli (I) sayılı Cetvelin "VIII. Mülki İdare Amirliği Hizmetleri Sınıfı" bölümünde değişiklik yapılarak 1 inci derecenin 4 üncü kademesinde bulunan Birinci Sınıf Mülki İdare Amirleri için ek gösterge rakamı Genel İdare Hizmetleri Sınıfında aynı görev unvanları için belirlenen ek gösterge rakamlarından düşük olmamak üzere 5.800 olarak belirlenmiş, 7 nci maddesi ile de 657 sayılı Kanuna ekli (IV)

sayılı Makam Tazminatı Cetvelinin (4) ve (6) numaralı sıralarında deęişiklik yapılarak birinci sınıf mülki idare amirlerine 4.500 gösterge üzerinden makam tazminatı ödenmesi öngörülmüştür.

51. 10/11/2005 tarihli ve 5431 sayılı Sivil Havacılık Genel Müdürlüğü Teşkilat ve Görevleri Hakkında Kanununun 25 inci maddesine dayanılarak çıkarılan 12/07/2006 tarihli ve 2006/10780 sayılı Bakanlar Kurulu Kararıyla Sivil Havacılık Genel Müdürlüğü kadrolarında istihdam edilenlerden teknik denetçi olarak görevlendirilenlere verilecek sivil havacılık denetleme tazminatının ödeme esas, usul ve tutarları düzenlenmiştir.

52. 31/07/2006 tarihli ve 2006/10794 sayılı Bakanlar Kurulu Kararıyla 10/07/1985 tarihli ve 85/9678 sayılı Bakanlar Kurulu Kararı ile yürürlüğe konulan Geçici Köy Korucularına Ödenecek Aylık Ücret, Giyim Bedeli ile Hizmetin Sonunda Verilecek Tazminata Dair Esasların 27/06/1989 tarihli ve 89/14286 sayılı Kararname ile deęişik (1) numaralı bendinde yer alan "657 sayılı Kanuna göre, Devlet memurları için tespit edilen en küçük gösterge rakamının, memur aylıklarına uygulanan katsayı ile çarpımı sonucunda bulunacak miktar ile Devlet memurlarına ödenen memuriyet taban aylığının yüzde 70'i" ibaresi "11.500 gösterge rakamının memur aylıklarına uygulanan aylık katsayısı ile çarpımı sonucunda bulunacak miktarda ücret" şeklinde deęiştirilerek geçici köy korucularının aylıkları yüzde 25 civarında artırılmıştır.

3. Katsayılar ve Ücret Artışları

3.1. Memur ve Sözleşmeli Personel

a) 657 sayılı Devlet Memurları Kanununun 154 üncü maddesi uyarınca, aylık gösterge tablosunda yer alan rakamlar ile ek gösterge ve kıdem aylığı gösterge rakamlarının aylık tutarlarına çevrilmesinde uygulanacak aylık katsayısı ve memuriyet taban aylığı göstergesine uygulanacak taban aylık katsayısı, üçer veya altışar aylık dönemler itibarıyla uygulanmak üzere her yıl bütçe kanunu ile tespit olunmaktadır. Anılan hüküm, ülkenin ekonomik gelişmesi, genel geçim şartları ve Devletin mali imkanları göz önünde bulundurulmak suretiyle bu katsayıların mali yılın ikinci yarısının tamamı veya üçer aylık dönemleri itibarıyla uygulanmak üzere Bakanlar Kurulunca deęiştirilebilmesini de öngörmektedir.

2006 Yılı Merkezi Yönetim Bütçe Kanununun 22 nci maddesinin (a) bendi ile, 657 sayılı Devlet Memurları Kanununun 154 üncü maddesi uyarınca, 01/01/2006-30/06/2006 döneminde aylık gösterge tablosunda yer alan rakamlar ile ek gösterge rakamlarının aylık tutarlara çevrilmesinde uygulanacak aylık katsayısı (0,04265), memuriyet taban aylığı

göstergesine uygulanacak taban aylığı katsayısı (0,53377), yan ödeme katsayısı (0,01353) olarak, 01/07/2006-31/12/2006 döneminde ise aylık katsayısı (0,04373), memuriyet taban aylığı göstergesine uygulanacak taban aylığı katsayısı (0,54711), yan ödeme katsayısı (0,01387) olarak belirlenmiştir. Ancak, anılan Bütçe Kanunu ile yılın ikinci yarısında uygulanacak aylık, taban aylık ve yan ödeme katsayıları, 15/09/2006 tarihli ve 2006/10971 sayılı Bakanlar Kurulu Kararıyla sırasıyla (0,044745), (0,55983) ve (0,014192) olarak yeniden tespit edilmiştir.

Çeşitli kanunlara göre muhtelif statülerde istihdam edilen sözleşmeli personelin ücretlerinde 2006 yılında yapılan artışlar, 2005/9843 sayılı ve 2006/10971 sayılı Bakanlar Kurulu Kararlarıyla düzenlenmiştir.

Buna göre, 2006 yılında kamu görevlilerinin mali ve sosyal haklarında Ocak ayında yüzde 2.5 ve Temmuz ayında yüzde 2.5 oranlarında genel artış yapılmıştır. Ayrıca, 2006 yılının birinci altı aylık döneminde yapılan yüzde 2.5 oranındaki genel artışın anılan dönemde gerçekleşen TÜFE artış oranının altında kalması nedeniyle, enflasyondan kaynaklanan kaybın giderilmesi amacıyla aylık ve ücretlere yüzde 2.32 oranında ilave zam yapılmıştır

Katsayı ve ücret artışları ile kamu görevlilerinin mali ve sosyal haklarına yönelik mevzuat düzenlemeleri sonucunda 2006 yılında en düşük memur maaşı yüzde 22.7, ortalama memur maaşı yüzde 19 ve ek ödeme alan memur maaşı ise yüzde 7.5 oranlarında artmıştır. Bazı hizmet sınıflarında yer alan personelin aylıklarındaki artış oranları ise çok daha yüksek düzeylerde gerçekleşmiştir.

Kamu görevlilerinin aylıklarının tespitinde esas olan aylık ve yan ödeme katsayıları ile aile yardımı, sosyal güvenlik kesintileri ve kıdem tazminatı tavanları 2004-2007 dönemi itibarıyla Tablo 8'de gösterilmiştir.

b) 2007 yılında kamu görevlilerinin mali ve sosyal haklarına yönelik olarak;

- 2006 yılının ikinci altı aylık döneminde gerçekleşecek TÜFE rakamının yüzde 2.5 oranını aşması halinde aşan kısmı telafi edecek şekilde 2007 Ocak ayından geçerli olmak üzere enflasyon farkı zammı,

- 2007 yılı Ocak ayından geçerli olmak üzere en düşük Devlet memuru aylığında yüzde 4 oranında artış gerçekleşecek şekilde kamu görevlilerinin aylıklarında yüzde 3 ile yüzde 4 oranları arasında değişecek şekilde zam,

- 2007 yılı Temmuz ayından geçerli olmak üzere en düşük Devlet memuru aylığında yüzde 4 oranında artış gerçekleşecek şekilde kamu görevlilerinin aylıklarında yüzde 3 ila yüzde 4 oranları arasında değişecek şekilde zam,

yapılması planlanmaktadır.

3.2. İşçiler

a) 2005 yılında imzalanan toplu iş sözleşmeleri uyarınca, 2006 yılının ilk yarısında işçi ücretlerine yüzde 3 oranında zam yapılmıştır. Yılın ikinci yarısı için yüzde 3 oranında artış öngörülmekle beraber, toplu iş sözleşmesinde 2006 yılının ilk yarısındaki TÜFE oranının yüzde 3'ü aşması halinde aşan kısmın yüzde 80'inin ikinci yarıdaki yüzde 3'lük artış oranına ilave edilmesi öngörüldüğünden, toplu sözleşme döneminin ikinci yarısında gerçekleşen TÜFE oranları çerçevesinde toplu sözleşme dönemleri Ocak ayında başlayan işçilerin ücretlerine yüzde 4.5 (yüzde 3+yüzde 1.5), toplu sözleşme dönemleri mart ayında başlayan işçilerin ücretlerine ise yüzde 4 (yüzde 3+yüzde 1) oranında zam yapılmıştır. Böylece 2006 yılında toplu iş sözleşmesi dönemi Ocak ayında başlayan işçilerin ücretlerinde yüzde 7.6 ve Mart ayında başlayan işçilerin ücretlerinde ise yüzde 7.1 oranlarında artış gerçekleşmiştir.

b) 2007 yılında işçi ücretlerindeki artışlar, yetkili işçi sendikaları konfederasyonları ile Hükümet arasında yapılacak Toplu İş Sözleşmelerine göre belirlenecektir.

4. Gelir Vergisi Tarifesi İle İndirim Tutarlarında Yapılan Düzenlemeler

4.1. Tarife

193 sayılı Kanununun 103 üncü maddesinde yer alan gelir vergisi tarifeleri, 30/03/2006 tarihli ve 5479 sayılı Kanununun 1 inci maddesiyle yeniden düzenlenmiştir.

Buna göre gelir vergisine tabi gelirler;

- 7.000 YTL'ye kadar yüzde 15
- 18.000 YTL'nin 7.000 YTL'si için 1.050 YTL, fazlası yüzde 20
- 40.000 YTL'nin 18.000 YTL'si için 3.250 YTL, fazlası yüzde 27
- 40.000 YTL'den fazlasının 40.000 YTL'si için 9.190 YTL, fazlası yüzde 35

oranında vergilendirilmektedir.

4.2. Sakatlık indirimi

31/12/1960 tarihli ve 193 sayılı Gelir Vergisi Kanununun 31 inci maddesinde düzenlenen sakatlık indirimi tutarları, 19/12/2005 tarihli ve 2005/9826 sayılı Bakanlar Kurulu Kararıyla 01/01/2006 tarihinden geçerli olmak üzere yeniden belirlenmiştir.

Buna göre, çalışma gücünün asgari yüzde 80'ini kaybetmiş bulunan hizmet erbabı birinci derece sakat, asgari yüzde 60'ını kaybetmiş bulunan hizmet erbabı ikinci derece sakat, asgari yüzde 40'ını kaybetmiş bulunan hizmet erbabı ise üçüncü derece sakat sayılacak ve aşağıda sakatlık dereceleri itibarıyla belirlenen aylık tutarlar, hizmet erbabının ücretinden indirilecektir.

Sakatlık indirimi;

- Birinci derece sakatlar için 530 YTL,
- İkinci derece sakatlar için 265 YTL,
- Üçüncü derece sakatlar için 133 YTL'dir.

TABLO 1
KAMU İDARELERİNİN KADRO VE POZİSYON SAYILARI
(15.09.2006 tarihi itibarıyla)

I. GENEL BÜTÇE KAPSAMINDAKİ KAMU İDARELERİ

KURUM ADI	MEMUR (A)	HAKİM-SAVCI (B)	AKADEMİK (C)	KADROLU PERSONEL(A+B+C)	SÖZLEŞMELİ PERSONEL	SÜREKLİ İŞÇİ	GEÇİCİ İŞÇİ	GEÇİCİ PERSONEL	GENEL TOPLAM
1. Türkiye Büyük Millet Meclisi	2.971	0	0	2.971	677	0	0	1.120	4.768
2. Cumhurbaşkanlığı	605	0	0	605	605	0	0	0	1.210
3. Başbakanlık	1.900	0	0	1.900	842	0	0	0	2.742
4. Anayasa Mahkemesi	161	38	0	199	3	0	6	0	208
5. Yargıtay	935	250	0	1.185	14	0	0	115	1.314
6. Danıştay	480	406	0	886	13	0	0	50	949
7. Sayıştay	819	898	0	1.717	46	0	0	0	1.763
8. Adalet Bakanlığı	77.124	14.689	0	91.813	15	143	0	2.640	94.611
9. Milli Savunma Bakanlığı	35.980	0	47	36.027	76	31.695	86	0	67.884
10. İçişleri Bakanlığı	29.842	0	0	29.842	65	0	500	3.500	33.907
11. Dışişleri Bakanlığı	3.573	0	0	3.573	2.476	93	52	0	6.194
12. Maliye Bakanlığı	45.919	0	0	45.919	233	16	309	0	46.477
13. Millî Eğitim Bakanlığı	758.672	0	0	758.672	240	128	0	23.274	782.314
14. Bayındırlık ve İskan Bakanlığı	12.184	0	0	12.184	176	4.667	0	200	17.227
15. Sağlık Bakanlığı	334.738	0	0	334.738	21.637	5.111	0	1.050	362.536
16. Ulaştırma Bakanlığı	2.759	0	0	2.759	33	1.242	0	100	4.134
17. Tarım ve Köyşleri Bakanlığı	47.656	0	0	47.656	133	13.306	0	350	61.445
18. Çalışma ve Sosyal Güvenlik Bakanlığı	3.942	0	0	3.942	48	4	0	200	4.194
19. Sanayi ve Ticaret Bakanlığı	5.373	0	0	5.373	126	0	0	100	5.599
20. Enerji ve Tabii Kaynaklar Bakanlığı	1.064	0	0	1.064	9	0	0	0	1.073
21. Kültür ve Turizm Bakanlığı	12.854	0	0	12.854	1.947	0	757	300	15.858
22. Çevre ve Orman Bakanlığı	8.354	0	0	8.354	346	6.006	0	100	14.806
23. Millî Güvenlik Kurulu Genel Sekreterliği	285	0	0	285	285	0	0	0	570
24. Jandarma Genel Komutanlığı	3.800	0	0	3.800	33	2.300	0	0	6.133
25. Sahil Güvenlik Komutanlığı	770	0	0	770	1	570	0	0	1.341
26. Emniyet Genel Müdürlüğü	219.000	0	540	219.630	197	1.499	10	0	221.316
27. Diyanet İşleri Başkanlığı	88.454	0	0	88.454	159	0	0	2.500	91.113
28. Devlet Planlama Teşkilatı Müsteşarlığı	995	0	0	995	650	0	0	0	1.645
29. Hazine Müsteşarlığı	2.371	0	0	2.371	1.022	0	0	0	3.393
30. Dış Ticaret Müsteşarlığı	2.498	0	0	2.498	1.149	0	0	0	3.647
31. Gümrük Müsteşarlığı	10.208	0	0	10.208	105	53	8	0	10.374
32. Denizcilik Müsteşarlığı	1.511	0	0	1.511	823	0	0	0	2.334
33. Avrupa Birliği Genel Sekreterliği	88	0	0	88	45	0	0	0	133
34. Başbakanlık Yüksek Denetleme Kurulu Başkanlığı	297	0	0	297	87	0	0	0	384
35. Devlet Personel Başkanlığı	458	0	0	458	203	0	0	30	691
36. Özürlüler İdaresi Başkanlığı	156	0	0	156	10	0	0	0	166
37. Türkiye İstatistik Kurumu Başkanlığı	2.286	0	0	2.286	1.203	96	0	1.650	5.235
38. Gelir İdaresi Başkanlığı	60.010	0	0	60.010	0	0	45	0	60.055
39. Devlet Su İşleri Genel Müdürlüğü	9.296	0	0	9.296	30	25.998	551	0	35.875
40. Karayolları Genel Müdürlüğü	7.396	0	0	7.396	225	20.997	0	0	28.618
41. Tapu ve Kadastro Genel Müdürlüğü	18.857	0	0	18.857	1.736	0	1.446	800	22.839
42. Devlet Meteoroloji İşleri Genel Müdürlüğü	3.990	0	0	3.990	330	0	61	50	4.431
43. Tarım Reformu Genel Müdürlüğü	1.188	0	0	1.188	0	17	170	0	1.375
44. Orman Genel Müdürlüğü	19.361	0	0	19.361	135	210	10.981	300	30.987
45. Petrol İşleri Genel Müdürlüğü	271	0	0	271	6	0	0	271	548
46. Basın-Yayın ve Enformasyon Genel Müdürlüğü	568	0	0	568	138	0	0	562	1.268
47. Sosyal Yardımlaşma ve Dayanışma Genel Müdürlüğü	120	0	0	120	61	0	0	0	181
48. Sosyal Hizmetler ve Çocuk Esirgeme Kurumu Genel Müdürlüğü	13.758	0	0	13.758	1.572	0	0	401	15.731
49. Aile ve Sosyal Araştırmalar Genel Müdürlüğü	80	0	0	80	53	0	0	0	133
50. Kadının Statüsü Genel Müdürlüğü	82	0	0	82	49	0	0	0	131
51. Sosyal Güvenlik Kurumu Başkanlığı	77	0	0	77	0	0	0	0	77
52. Adli Tıp Kurumu Başkanlığı	2.972	0	0	2.972	4	0	0	0	2.976
53. Çalışma ve Sosyal Güvenlik Eğitim Araştırma Merkezi Başkanlığı	88	0	0	88	0	0	0	0	88
54. Darphane ve Damga Matbaası Genel Müdürlüğü	182	0	0	182	3	370	0	0	555
55. Refik Saydam Hıfzıssıhha Merkezi Başkanlığı	2.608	0	0	2.608	0	0	0	0	2.608
56. Yüksek Seçim Kurulu Başkanlığı	3.042	0	0	3.042	8	0	0	12	3.062
TOPLAM	1.865.118	16.281	587	1.881.986	40.082	114.521	14.982	39.675	2.091.246

(1) Sözleşmeli personel sayılarına, kadro karşılığı sözleşmeli personel dahil olup söz konusu personel kadrolu personel bilgilerinde de gösterilmiştir.

(2) Geçici işçi sayıları; aylara göre dağılımı yapılan adam/ay sayısı içerisinden, maksimum işçi sayısının bulunduğu ay esas alınarak hesaplanmıştır.

(3) Askeri personel ile istihbarat hizmetleri personeli hariçtir.

(4) 2006 Yılı Merkezi Yönetim Bütçe Kanununun 23 üncü maddesinin (a) bendi gereğince ilgili Kurumlarca Bakanlığımıza iletilen bilgiler esas alınarak hazırlanmıştır.

TABLO 1
KAMU İDARELERİNİN KADRO VE POZİSYON SAYILARI
(15.09.2006 tarihi itibarıyla)

II-ÖZEL BÜTÇELİ İDARELER

A-YÜKSEKÖĞRETİM KURULU, ÜNİVERSİTELER VE YÜKSEK TEKNOLOJİ ENSTİTÜLERİ

KURUM ADI	MEMUR (A)	AKADEMİK (B)	KADROLU PERSONEL (A+B)	SÖZLEŞMELİ PERSONEL	SÜREKLİ İŞÇİ	GEÇİCİ İŞÇİ	GEÇİCİ PERSONEL	GENEL TOPLAM
1. Yükseköğretim Kurulu	518	0	518	55	0	0	0	573
2. Öğrenci Seçme ve Yerleştirme Merkezi	445	0	445	75	0	0	0	520
3. Abant İzzet Baysal Üniversitesi	1.553	1.631	3.184	0	0	25	0	3.209
4. Adnan Menderes Üniversitesi	1.342	1.501	2.843	0	0	69	0	2.912
5. Afyon Kocatepe Üniversitesi	890	1.380	2.270	8	0	78	78	2.434
6. Akdeniz Üniversitesi	1.757	2.390	4.147	14	24	47	0	4.232
7. Anadolu Üniversitesi	2.588	3.124	5.712	214	216	377	4	6.523
8. Ankara Üniversitesi	6.330	5.287	11.617	16	267	255	0	12.155
9. Atatürk Üniversitesi	3.872	3.216	7.088	20	93	205	907	8.313
10. Balıkesir Üniversitesi	1.117	1.448	2.565	1	0	61	0	2.627
11. Boğaziçi Üniversitesi	1.077	1.206	2.283	50	0	180	196	2.709
12. Celal Bayar Üniversitesi	1.349	1.756	3.105	1	0	5	0	3.111
13. Cumhuriyet Üniversitesi	1.687	1.755	3.442	10	0	76	0	3.528
14. Çanakkale Onsekiz Mart Üniversitesi	654	1.579	2.233	16	0	55	0	2.304
15. Çukurova Üniversitesi	3.540	2.373	5.922	24	305	204	0	6.455
16. Dicle Üniversitesi	2.137	2.212	4.349	1	21	24	28	4.423
17. Dokuz Eylül Üniversitesi	3.644	3.737	7.381	48	38	205	11	7.683
18. Dumlupınar Üniversitesi	817	1.149	1.966	4	0	67	0	2.037
19. Ege Üniversitesi	5.776	3.841	9.617	31	224	151	0	10.023
20. Eskişehir Osmangazi Üniversitesi	1.662	1.164	2.826	5	0	84	852	3.767
21. Erciyes Üniversitesi	2.152	2.202	4.354	41	0	122	3	4.520
22. Fırat Üniversitesi	1.880	2.004	3.884	1	15	0	0	3.900
23. Galatasaray Üniversitesi	579	430	1.009	7	0	20	12	1.048
24. Gazi Üniversitesi	5.138	6.133	11.271	10	81	226	0	11.588
25. Gaziantep Üniversitesi	1.373	1.362	2.735	14	0	55	0	2.804
26. Gaziosmanpaşa Üniversitesi	775	894	1.669	0	0	65	0	1.734
27. Gebze Yüksek Teknoloji Enstitüsü	578	1.614	2.192	12	0	11	0	2.215
28. Hacettepe Üniversitesi	6.622	4.594	11.216	86	0	390	0	11.692
29. Harran Üniversitesi	1.306	1.223	2.529	6	0	115	0	2.650
30. İnönü Üniversitesi	1.362	1.255	2.617	4	16	363	0	3.000
31. İstanbul Üniversitesi	9.879	6.150	16.029	137	597	811	0	17.574
32. İstanbul Teknik Üniversitesi	2.076	2.764	4.840	98	220	143	202	5.503
33. İzmir Yüksek Teknoloji Enstitüsü	567	700	1.267	23	0	29	0	1.319
34. Kafkas Üniversitesi	696	730	1.426	11	0	35	0	1.472
35. Kahramanmaraş Sütçü İmam Üniversitesi	862	1.101	1.963	4	0	91	0	2.058
36. Karadeniz Teknik Üniversitesi	2.767	3.401	6.168	10	19	0	0	6.304
37. Kırıkkale Üniversitesi	921	1.020	1.941	0	0	20	0	1.961
38. Kocaeli Üniversitesi	1.339	2.269	3.608	0	0	0	0	3.608
39. Marmara Üniversitesi	2.069	3.696	5.765	19	17	105	0	5.906
40. Mersin Üniversitesi	1.258	1.683	2.941	14	0	76	3	3.034
41. Mimar Sinan Güzel Sanatlar Üniversitesi	606	814	1.420	53	24	88	14	1.599
42. Muğla Üniversitesi	812	1.158	1.970	8	0	71	0	2.049
43. Mustafa Kemal Üniversitesi	930	1.646	2.576	4	0	26	0	2.606
44. Niğde Üniversitesi	775	1.585	2.360	0	0	40	0	2.400
45. Ondokuz Mayıs Üniversitesi	2.331	2.722	5.053	3	0	270	0	5.326
46. Orta Doğu Teknik Üniversitesi	2.206	2.807	5.013	104	285	329	0	5.731
47. Pamukkale Üniversitesi	1.418	1.773	3.191	5	0	110	0	3.306
48. Sakarya Üniversitesi	822	1.336	2.158	6	0	47	46	2.257
49. Selçuk Üniversitesi	2.096	3.523	5.619	11	44	148	0	5.822
50. Süleyman Demirel Üniversitesi	1.875	2.526	4.401	23	0	66	10	4.500
51. Trakya Üniversitesi	1.769	2.113	3.882	17	0	104	0	4.003
52. Uludağ Üniversitesi	2.875	2.717	5.592	10	70	188	0	5.860
53. Yıldız Teknik Üniversitesi	1.031	2.117	3.148	14	24	55	0	3.241
54. Yüzüncü Yıl Üniversitesi	1.779	1.937	3.716	19	1	90	0	3.826
55. Zonguldak Karaelmas Üniversitesi	1.385	1.592	2.977	1	27	42	0	3.047
TOPLAM	109.673	116.340	226.013	1.368	2.628	6.626	2.366	239.001

(1) Sözleşmeli personel sayılarına, kadro karşılığı sözleşmeli personel dahil olup söz konusu personel kadrolu personel bilgilerinde de gösterilmiştir.

(2) Geçici işçi sayıları, aylara göre dağılımı yapılan адам/ay sayısı içerisinde, maksimum işçi sayısının bulunduğu ay esas alınarak hesaplanmıştır.

(3) Üniversitelerde sağlık kültür ve spor hizmet alanları için giderleri özgelirden karşılanmak üzere vize edilen geçici işçi sayıları özel bütçede gösterilmiştir.

(4) 1.3.2006 tarihli ve 5467 sayılı Kanun ile kurulan 15 yeni üniversitenin kadro tespit çalışmalarını devam ettirirken bu üniversitelerin kadro ve pozisyon bilgilerine yer verilmemiş olup yeni kurulan üniversitelere devredilen kadro ve pozisyonlar bu Kanun öncesi bağlı oldukları yükseköğretim kurumlarının sayıları içerisinde gösterilmiştir.

(5) 2006 Yılı Merkezi Yönetim Bütçe Kanununun 23 üncü maddesinin (a) bendi gereğince ilgili Kurumlarca Bakanlığımıza iletilen bilgiler esas alınarak hazırlanmıştır.

(6) Kullanılabilir serbest kadro ve pozisyon sayılarıdır.

TABLO 1
KAMU İDARELERİNİN KADRO VE POZİSYON SAYILARI
(15.09.2006 tarihi itibarıyla)

II-ÖZEL BÜTÇELİ İDARELER
B- ÖZEL BÜTÇELİ DİĞER İDARELER

KURUM ADI	MEMUR (A)	AKADEMİK (B)	KADROLU PERSONEL (A+B)	SÖZLEŞMELİ PERSONEL	SÜREKLİ İŞÇİ	GEÇİCİ İŞÇİ	GEÇİCİ PERSONEL	GENEL TOPLAM
1. Savunma Sanayi Müsteşarlığı	334	0	334	325	0	0	0	659
2. Atatürk Kültür, Dil ve Tarih Yüksek Kurumu Başkanlığı	651	0	651	47	0	0	0	698
3. Türkiye ve Orta Doğu Amme İdaresi Enstitüsü	164	60	224	0	6	0	0	230
4. Türkiye Bilimsel ve Teknolojik Araştırma Kurumu	0	0	0	0	2.163	0	0	2.163
5. Türkiye Bilimler Akademisi Başkanlığı	0	0	0	9	0	0	0	9
6. Türkiye Adalet Akademisi Başkanlığı	59	0	59	0	0	0	0	59
7. Yükseköğrenim Kredi ve Yurtlar Kurumu Genel Müdürlüğü	7.547	0	7.547	1	475	0	500	8.523
8. Gençlik ve Spor Genel Müdürlüğü	9.125	0	9.125	510	209	297	10	10.151
9. Devlet Tiyatroları Genel Müdürlüğü	636	0	636	1.575	0	0	0	2.211
10. Devlet Opera ve Balesi Genel Müdürlüğü	615	0	615	2.646	0	0	0	3.261
11. Vakıflar Genel Müdürlüğü	3.218	0	3.218	155	205	0	10	3.588
12. Hudut ve Sahiller Sağlık Genel Müdürlüğü	474	0	474	156	0	0	0	630
13. Elektrik İşleri Etüt İdaresi Genel Müdürlüğü	668	0	668	0	386	386	0	1.440
14. Maden Tetkik ve Arama Genel Müdürlüğü	4.594	0	4.594	0	1.527	620	0	6.741
15. Sivil Havacılık Genel Müdürlüğü	67	0	67	188	0	0	0	255
16. Türk Akreditasyon Kurumu	60	0	60	60	0	0	0	120
17. Türk Standartları Enstitüsü	0	0	0	1.400	0	0	0	1.400
18. Milli Prodüktivite Merkezi	0	0	0	220	0	0	0	220
19. Türk Patent Enstitüsü	403	0	403	174	0	0	0	577
20. Ulusal Bor Araştırma Enstitüsü	0	0	0	28	0	0	4	32
21. Türkiye Atom Enerjisi Kurumu	961	0	961	467	0	0	0	1.428
22. Küçük ve Orta Ölçekli Sanayi Geliştirme ve Destekleme İdaresi Başkanlığı	0	0	0	783	0	0	0	783
23. İhracatı Geliştirme Etüt Merkezi	0	0	0	214	60	0	0	274
24. Türk İşbirliği ve Kalkınma İdaresi Başkanlığı	142	0	142	41	0	0	107	290
25. Özel Çevre Koruma Kurumu Başkanlığı	296	0	296	20	0	30	0	346
26. GAP Bölge Kalkınma İdaresi Başkanlığı	73	0	73	95	0	170	0	338
27. Özelleştirme İdaresi Başkanlığı	336	0	336	0	0	0	0	336
28. Ceza ve İnfaz Kurumları ile Tutukevleri İş Yurtları Kurumu	0	0	0	0	0	0	0	0
TOPLAM	30.423	60	30.483	9.114	5.031	1.503	631	46.762

(1) Sözleşmeli personel sayılarına, kadro karşılığı sözleşmeli personel dahil olup söz konusu personel kadrolu personel bilgilerinde de gösterilmiştir.

(2) Geçici işçi sayıları; aylara göre dağılımı yapılan adam/ay sayısından, maksimum işçi sayısının bulunduğu ay esas alınarak hesaplanmıştır.

(3) Atatürk Kültür, Dil ve Tarih Yüksek Kurumu Başkanlığı sayılarına, Atatürk Araştırma Merkezi Başkanlığı, Atatürk Kültür Merkezi Başkanlığı, Türk Dil Kurumu Başkanlığı ve Türk Tarih Kurumu Başkanlığı sayıları dahildir.

(4) Ceza ve İnfaz Kurumları ile Tutukevleri İş Yurtları Kurumu personel ihtiyacı Adalet Bakanlığı tarafından karşılanmaktadır.

(5) 2006 Yılı Merkezi Yönetim Bütçe Kanununun 23 üncü maddesinin (a) bendi gereğince ilgili Kurumlarca Bakanlığımıza iletilen bilgiler esas alınarak hazırlanmıştır.

(6) Kullanılabilir serbest kadro ve pozisyon sayıdır.

TABLO 1
KAMU İDARELERİNİN KADRO VE POZİSYON SAYILARI
(15.09.2006 tarihi itibarıyla)

III- DÜZENLEYİCİ VE DENETLEYİCİ KURUMLAR

KURUM ADI	MEMUR (A)	AKADEMİK (B)	KADROLU PERSONEL (A+B)	SÖZLEŞMELİ PERSONEL	SÜREKLİ İŞÇİ	GEÇİCİ İŞÇİ	GEÇİCİ PERSONEL	GENEL TOPLAM
1.Radyo ve Televizyon Üst Kurulu	666	0	666	666	0	0	0	1.332
2.Telekomünikasyon Kurumu	641	0	641	637	0	0	0	1.278
3.Sermaye Piyasası Kurulu	738	0	738	3	0	0	0	741
4.Bankacılık Düzenleme ve Denetleme Kurumu	851	0	851	673	0	0	0	1.524
5.Enerji Piyasası Düzenleme Kurumu	426	0	426	476	0	0	1	903
6.Kamu İhale Kurumu	0	0	0	376	0	0	0	376
7.Rekabet Kurumu	415	0	415	415	0	0	0	830
8.Tütün, Tütün Mamulleri ve Alkollü İçkiler Piyasası Düzenleme Kurumu	0	0	0	244	0	0	0	244
TOPLAM	3.737	0	3.737	3.490	0	0	1	7.228

- (1) Sözleşmeli personel sayılarına, kadro karşılığı sözleşmeli personel dahil olup söz konusu personel kadrolu personel bilgilerinde de gösterilmiştir.
(2) 2006 Yılı Merkezi Yönetim Bütçe Kanununun 23 üncü maddesinin (a) bendi gereğince ilgili Kurumlarca Bakanlığımıza iletilen bilgiler esas alınarak hazırlanmıştır.
(3) Kullanılabilir serbest kadro ve pozisyon sayılandır.

TABLO 1
KAMU İDARELERİNİN KADRO VE POZİSYON SAYILARI
(15.09.2006 tarihi itibarıyla)

IV- SOSYAL GÜVENLİK KURUMLARI

KURUM ADI	MEMUR (A)	AKADEMİK (B)	KADROLU PERSONEL (A+B)	SÖZLEŞMELİ PERSONEL	SÜREKLİ İŞÇİ	GEÇİCİ İŞÇİ	GEÇİCİ PERSONEL	GENEL TOPLAM
1.T.C. Emekli Sandığı Genel Müdürlüğü	4.918	0	4.918	226	0	0	0	5.144
2.Sosyal Sigortalar Kurumu Genel Müdürlüğü	24.303	0	24.303	79	573	0	0	24.955
3.Esnaf ve Sanatkarlar ve Diğer Bağımsız Çalışanlar Sosyal Sigortalar Kurum	6.566	0	6.566	0	0	0	0	6.566
4.Türkiye İş Kurumu Genel Müdürlüğü	3.415	0	3.415	9	0	0	0	3.424
TOPLAM	39.202	0	39.202	314	573	0	0	40.089

- (1) Sözleşmeli personel sayılarına, kadro karşılığı sözleşmeli personel dahil olup söz konusu personel kadrolu personel bilgilerinde de gösterilmiştir.
(2) 2006 Yılı Merkezi Yönetim Bütçe Kanununun 23 üncü maddesinin (a) bendi gereğince ilgili Kurumlarca Bakanlığımıza iletilen bilgiler esas alınarak hazırlanmıştır.
(3) Kullanılabilir serbest kadro ve pozisyon sayılandır.

TABLO 1
KAMU İDARELERİNİN KADRO VE POZİSYON SAYILARI
(15.09.2006 tarihi itibarıyla)

IV- SOSYAL GÜVENLİK KURUMLARI

KURUM ADI	MEMUR (A)	AKADEMİK (B)	KADROLU PERSONEL (A+B)	SÖZLEŞMELİ PERSONEL	SÜREKLİ İŞÇİ	GEÇİCİ İŞÇİ	GEÇİCİ PERSONEL	GENEL TOPLAM
1.T.C. Emekli Sandığı Genel Müdürlüğü	4.918	0	4.918	226	0	0	0	5.144
2.Sosyal Sigortalar Kurumu Genel Müdürlüğü	24.303	0	24.303	79	573	0	0	24.955
3.Esnaf ve Sanatkarlar ve Diğer Bağımsız Çalışanlar Sosyal Sigortalar Kurumu	6.566	0	6.566	0	0	0	0	6.566
4.Türkiye İş Kurumu Genel Müdürlüğü	3.415	0	3.415	9	0	0	0	3.424
TOPLAM	39.202	0	39.202	314	573	0	0	40.089

(1) Sözleşmeli personel sayılarına, kadro karşılığı sözleşmeli personel dahil olup söz konusu personel kadrolu personel bilgilerinde de gösterilmiştir.

(2) 2006 Yılı Merkezi Yönetim Bütçe Kanununun 23 üncü maddesinin (a) bendi gereğince ilgili Kurumlarca Bakanlığımıza iletilen bilgiler esas alınarak hazırlanmıştır.

(3) Kullanılabilir serbest kadro ve pozisyon sayılandır.

TABLO 1
KAMU İDARELERİNİN KADRO VE POZİSYON SAYILARI
(15.09.2006 tarihi itibarıyla)

V-DÖNER SERMAYELER

KURUM ADI	MEMUR (A)	AKADEMİK (B)	KADROLU PERSONEL (A+B)	SÖZLEŞMELİ PERSONEL	SÜREKLİ İŞÇİ	GEÇİCİ İŞÇİ	GEÇİCİ PERSONEL	GENEL TOPLAM
I. GENEL BÜTÇE KAPSAMINDAKİ KAMU İDARELERİ								
1. Türkiye Büyük Millet Meclisi	0	0	0	0	0		0	0
2. Cumhurbaşkanlığı	0	0	0	0	0		0	0
3. Başbakanlık	58	0	58	0	212		0	270
4. Anayasa Mahkemesi	0	0	0	0	0		0	0
5. Yargıtay	11	0	11	0	0		0	11
6. Danıştay	0	0	0	0	0		0	0
7. Sayıştay	0	0	0	0	0		0	0
8. Adalet Bakanlığı	11	0	11	0	0		0	11
9. Milli Savunma Bakanlığı	0	0	0	0	0		0	0
10. İçişleri Bakanlığı	11	0	11	0	18		0	29
11. Dışişleri Bakanlığı	0	0	0	0	0		0	0
12. Maliye Bakanlığı	1.045	0	1.045	0	0	400	0	1.445
13. Millî Eğitim Bakanlığı	989	0	989	5	1.193	800	0	2.987
14. Bayındırlık ve İskan Bakanlığı	22	0	22	0	0		0	22
15. Sağlık Bakanlığı	4.073	0	4.073	10.744	0	160	0	14.977
16. Ulaştırma Bakanlığı	0	0	0	0	0		0	0
17. Tarım ve Köyşleri Bakanlığı	967	0	967	0	1.244	447	0	2.658
18. Çalışma ve Sosyal Güvenlik Bakanlığı	0	0	0	0	0		0	0
19. Sanayi ve Ticaret Bakanlığı	0	0	0	0	0		0	0
20. Enerji ve Tabii Kaynaklar Bakanlığı	0	0	0	0	0		0	0
21. Kültür ve Turizm Bakanlığı	52	0	52	22	0	2.511	0	2.585
22. Çevre ve Orman Bakanlığı	0	0	0	0	0		0	0
23. Millî Güvenlik Kurulu Genel Sekreterliği	0	0	0	0	0		0	0
24. Jandarma Genel Komutanlığı	0	0	0	0	0		0	0
25. Sahil Güvenlik Komutanlığı	0	0	0	0	0		0	0
26. Emniyet Genel Müdürlüğü	0	0	0	0	0		0	0
27. Diyanet İşleri Başkanlığı	102	0	102	1	16		0	119
28. Devlet Planlama Teşkilatı Müsteşarlığı	0	0	0	0	0		0	0
29. Hazine Müsteşarlığı	25	0	25	0	0		0	25
30. Dış Ticaret Müsteşarlığı	25	0	25	0	0		0	25
31. Gümrük Müsteşarlığı	0	0	0	0	0		0	0
32. Denizcilik Müsteşarlığı	0	0	0	0	0		0	0
33. Avrupa Birliği Genel Sekreterliği	0	0	0	0	0		0	0
34. Başbakanlık Yüksek Denetleme Kurulu Başkanlığı	0	0	0	0	0		0	0
35. Devlet Personel Başkanlığı	0	0	0	0	0		0	0
36. Özürlüler İdaresi Başkanlığı	0	0	0	0	0		0	0
37. Türkiye İstatistik Kurumu Başkanlığı	1	0	1	0	0		0	1
38. Gelir İdaresi Başkanlığı	0	0	0	0	0		0	0
39. Devlet Su İşleri Genel Müdürlüğü	41	0	41	0	29		0	70
40. Karayolları Genel Müdürlüğü	0	0	0	0	0		0	0
41. Tapu ve Kadastro Genel Müdürlüğü	6	0	6	0	0	1.401	0	1.407
42. Devlet Meteoroloji İşleri Genel Müdürlüğü	0	0	0	0	0	253	196	449
43. Tarım Reformu Genel Müdürlüğü	0	0	0	0	0		0	0
44. Orman Genel Müdürlüğü	17.251	0	17.251	135	3.780	12.532	0	33.698
45. Petrol İşleri Genel Müdürlüğü	0	0	0	0	0		0	0
46. Basın-Yayın ve Enformasyon Genel Müdürlüğü	0	0	0	0	0		0	0
47. Sosyal Yardımlaşma ve Dayanışma Genel Müdürlüğü	0	0	0	0	0		0	0
48. Sosyal Hizmetler ve Çocuk Esirgeme Kurumu Genel Müdürlüğü	243	0	243	1	0	99	99	442
49. Aile ve Sosyal Araştırmalar Genel Müdürlüğü	0	0	0	0	0		0	0
50. Kadının Statüsü Genel Müdürlüğü	0	0	0	0	0		0	0
51. Sosyal Güvenlik Kurumu Başkanlığı	0	0	0	0	0		0	0
52. Adli Tıp Kurumu Başkanlığı	0	0	0	0	0		0	0
53. Çalışma ve Sosyal Güvenlik Eğitim Araştırma Merkezi Başkanlığı	3	0	3	0	0		0	3
54. Darphane ve Damga Matbaası Genel Müdürlüğü	16	0	16	0	0		0	16
55. Refik Saydam Hifzissıha Merkezi Başkanlığı	11	0	11	0	0	110	0	121
56. Yüksek Seçim Kurulu Başkanlığı	0	0	0	0	0		0	0
GENEL BÜTÇELİ İDARELERİN DÖNER SERMAYE TOPLAMI	24.963	0	24.963	10.908	6.492	18.713	295	61.371

V-DÖNER SERMAYELER

KURUM ADI	MEMUR (A)	AKADEMİK (B)	KADROLU PERSONEL (A+B)	SÖZLEŞMELİ PERSONEL	SÜREKLİ İŞÇİ	GEÇİCİ İŞÇİ	GEÇİCİ PERSONEL	GENEL TOPLAM
II-ÖZEL BÜTÇELİ İDARELER								
A- YÜKSEKÖĞRETİM KURULU, ÜN.V.E YÜKSEK TEKN.ENST.								
1. Yükseköğretim Kurulu	0	0	0	0	44		0	44
2. Öğrenci Seçme ve Yerleştirme Merkezi	0	0	0	0	0		0	0
3. Abant İzzet Baysal Üniversitesi	32	0	32	0	0	75	0	107
4. Adnan Menderes Üniversitesi	17	0	17	0	0	10	0	27
5. Afyon Kocatepe Üniversitesi	12	0	12	0	0	20	20	52
6. Akdeniz Üniversitesi	10	0	10	0	0	340	0	350
7. Anadolu Üniversitesi	55	0	55	0	77	120	0	252
8. Ankara Üniversitesi	96	0	96	130	0	1.526	0	1.752
9. Atatürk Üniversitesi	39	0	39	0	0	274	1.524	1.837
10. Balıkesir Üniversitesi	19	0	19	0	0	0	0	19
11. Boğaziçi Üniversitesi	5	0	5	0	0	20	20	45
12. Celal Bayar Üniversitesi	28	0	28	0	0	0	0	28
13. Cumhuriyet Üniversitesi	9	0	9	0	0	448	0	457
14. Çanakkale Onsekiz Mart Üniversitesi	11	0	11	0	0	8	0	19
15. Çukurova Üniversitesi	9	0	9	0	0	111	0	120
16. Dicle Üniversitesi	31	0	31	0	0	5	0	36
17. Dokuz Eylül Üniversitesi	29	0	29	34	6	605	0	674
18. Dumlupınar Üniversitesi	11	0	11	0	0	15	0	26
19. Ege Üniversitesi	69	0	69	14	54	879	0	1.016
20. Eskişehir Osmangazi Üniversitesi	29	0	29	0	0	240	1.980	2.249
21. Erciyes Üniversitesi	21	0	21	0	8	367	0	396
22. Fırat Üniversitesi	36	0	36	0	0	0	0	36
23. Galatasaray Üniversitesi	0	0	0	0	0	0	0	0
24. Gazi Üniversitesi	106	0	106	0	0	643	0	749
25. Gaziantep Üniversitesi	38	0	38	0	0	83	0	121
26. Gaziosmanpaşa Üniversitesi	14	0	14	0	0	120	0	134
27. Gebze Yüksek Teknoloji Enstitüsü	12	0	12	0	0	0	0	12
28. Hacettepe Üniversitesi	33	0	33	0	0	1.581	20.040	21.654
29. Harran Üniversitesi	17	0	17	0	0	57	0	74
30. İnönü Üniversitesi	7	0	7	0	12	342	0	361
31. İstanbul Üniversitesi	202	0	202	0	69	0	0	271
32. İstanbul Teknik Üniversitesi	1	0	1	0	0	25	25	51
33. İzmir Yüksek Teknoloji Enstitüsü	11	0	11	0	0	0	0	11
34. Kafkas Üniversitesi	10	0	10	0	0	0	0	10
35. Kahramanmaraş Sütçü İmam Üniversitesi	17	0	17	0	0	69	0	86
36. Karadeniz Teknik Üniversitesi	0	0	0	0	0	255	0	255
37. Kırıkkale Üniversitesi	15	0	15	0	0	32	0	47
38. Kocaeli Üniversitesi	28	0	28	0	0	333	0	361
39. Marmara Üniversitesi	32	0	32	0	24	263	0	319
40. Mersin Üniversitesi	32	0	32	0	0	365	0	397
41. Mimar Sinan Güzel Sanatlar Üniversitesi	14	0	14	0	0	0	0	14
42. Muğla Üniversitesi	10	0	10	0	0	0	0	10
43. Mustafa Kemal Üniversitesi	9	0	9	0	0	29	0	38
44. Niğde Üniversitesi	13	0	13	0	0	35	0	48
45. Ondokuz Mayıs Üniversitesi	36	0	36	0	0	163	0	199
46. Orta Doğu Teknik Üniversitesi	14	0	14	0	0	115	0	129
47. Pamukkale Üniversitesi	26	0	26	0	0	50	0	76
48. Sakarya Üniversitesi	12	0	12	0	0	0	0	12
49. Selçuk Üniversitesi	55	0	55	0	0	0	0	55
50. Süleyman Demirel Üniversitesi	36	0	36	0	0	164	0	200
51. Trakya Üniversitesi	0	0	0	0	0	265	0	265
52. Uludağ Üniversitesi	60	0	60	0	0	303	0	363
53. Yıldız Teknik Üniversitesi	11	0	11	0	0	10	0	21
54. Yüzüncü Yıl Üniversitesi	42	0	42	0	0	21	0	63
55. Zonguldak Karaelmas Üniversitesi	34	0	34	0	0	233	0	267
YÜKSEKÖĞRETİM KURULU, ÜN.V.E YÜKSEK TEKN.ENST.LERİNİN DÖNER SERMAYE TOPLAMI	1.515	0	1.515	178	294	10.619	23.609	36.215

V-DÖNER SERMAYELER

KURUM ADI	MEMUR (A)	AKADEMİK (B)	KADROLU PERSONEL (A+B)	SÖZLEŞMELİ PERSONEL	SÜREKLİ İŞÇİ	GEÇİCİ İŞÇİ	GEÇİCİ PERSONEL	GENEL TOPLAM
B- ÖZEL BÜTÇELİ DİĞER İDARELER								
1. Savunma Sanayi Müsteşarlığı	0	0	0	0	0		0	0
2. Atatürk Kültür, Dil ve Tarih Yüksek Kurumu Başkanlığı	22	0	22	0	0		0	22
3. Türkiye ve Orta Doğu Amme İdaresi Enstitüsü	0	0	0	0	0		0	0
4. Türkiye Bilimsel ve Teknolojik Araştırma Kurumu	0	0	0	0	0		0	0
5. Türkiye Bilimler Akademisi Başkanlığı	0	0	0	0	0		0	0
6. Türkiye Adalet Akademisi Başkanlığı	0	0	0	0	0		0	0
7. Yükseköğrenim Kredi ve Yurtlar Kurumu Genel Müdürlüğü	0	0	0	0	0		0	0
8. Gençlik ve Spor Genel Müdürlüğü	0	0	0	0	0		0	0
9. Devlet Tiyatroları Genel Müdürlüğü	0	0	0	0	0		0	0
10. Devlet Opera ve Balesi Genel Müdürlüğü	0	0	0	0	0		0	0
11. Vakıflar Genel Müdürlüğü	177	0	177	1	151	42	0	371
12. Hudut ve Sahiller Sağlık Genel Müdürlüğü	0	0	0	0	0		0	0
13. Elektrik İşleri Etüt İdaresi Genel Müdürlüğü	0	0	0	0	0		0	0
14. Maden Tetkik ve Arama Genel Müdürlüğü	0	0	0	0	0		0	0
15. Sivil Havacılık Genel Müdürlüğü	0	0	0	0	0		0	0
16. Türk Akreditasyon Kurumu	0	0	0	0	0		0	0
17. Türk Standartları Enstitüsü	0	0	0	0	0		0	0
18. Milli Produktivite Merkezi	0	0	0	0	0		0	0
19. Türk Patent Enstitüsü	0	0	0	0	0		0	0
20. Ulusal Bor Araştırma Enstitüsü	0	0	0	0	0		0	0
21. Türkiye Atom Enerjisi Kurumu	0	0	0	0	0		0	0
22. Küçük ve Orta Ölçekli Sanayi Geliştirme ve Destekleme İdaresi Başkanlığı	0	0	0	0	0		0	0
23. İhracatı Geliştirme Etüt Merkezi	0	0	0	0	0		0	0
24. Türk İşbirliği ve Kalkınma İdaresi Başkanlığı	0	0	0	0	0		0	0
25. Özel Çevre Koruma Kurumu Başkanlığı	0	0	0	0	0		0	0
26. GAP Bölge Kalkınma İdaresi Başkanlığı	0	0	0	0	0		0	0
27. Özelleştirme İdaresi Başkanlığı	0	0	0	0	0		0	0
28. Ceza ve İnfaz Kurumları ile Tutukevleri İş Yurtları Kurumu	0	0	0	0	0		0	0
ÖZEL BÜTÇELİ DİĞER İDARELERİN DÖNER SERMAYE TOPLAMI	199	0	199	1	151	42	0	393
ÖZEL BÜTÇELİ İDARELERİN DÖNER SERMAYE TOPLAMI	1.714	0	1.714	179	445	10.661	23.609	36.608
GENEL TOPLAM	26.677	0	26.677	11.087	6.937	29.374	23.904	97.979

- (1) Sözleşmeli personel sayılarına, kadro karşılığı sözleşmeli personel dahil olup söz konusu personel kadrolu personel bilgilerinde de gösterilmiştir.
(2) Geçici işçi sayıları, aylara göre dağılımı yapılan adam/ay sayısı içerisinde, maksimum işçi sayısının bulunduğu ay esas alınarak hesaplanmıştır.
(3) 2006 Yılı Merkezi Yönetim Bütçe Kanununun 23 üncü maddesinin (a) bendi gereğince ilgili Kurumlarca Bakanlığımıza iletilen bilgiler esas alınarak hazırlanmıştır.
(4) Kullanılabilir serbest kadro ve pozisyon sayılarıdır.

TABLO 1
KAMU İDARELERİNİN KADRO VE POZİSYON SAYILARI
(15.09.2006 tarihi itibariyle)

VI-KEFALET SANDIKLARI

KURUM ADI	MEMUR (A)	AKADEMİK (B)	KADROLU PERSONEL (A+B)	SÖZLEŞMELİ PERSONEL	SÜREKLİ İŞÇİ	GEÇİCİ İŞÇİ	GEÇİCİ PERSONEL	GENEL TOPLAM
İçişleri Bakanlığı	20	0	20	0	0	0	0	20
Maliye Bakanlığı	13	0	13	0	0	0	0	13
TOPLAM	33	0	33	0	0	0	0	33

(1) Sözleşmeli personel sayılarına, kadro karşılığı sözleşmeli personel dahil olup söz konusu personel kadrolu personel bilgilerinde de gösterilmiştir.

(2) 2006 Yılı Merkezi Yönetim Bütçe Kanununun 23 üncü maddesinin (a) bendi gereğince ilgili Kurumlarca Bakanlığımıza iletilen bilgiler esas alınarak hazırlanmıştır.

(3) Kullanılabilir serbest kadro ve pozisyon sayıdır.

TABLO 1
KAMU İDARELERİNİN KADRO VE POZİSYON SAYILARI
(15.09.2006 tarihi itibariyle)

VII-190 SAYILI K.H.K. KAPSAMINDAKİ DİĞER KAMU İDARELERİ

KURUM ADI	MEMUR (A)	AKADEMİK (B)	KADROLU PERSONEL (A+B)	SÖZLEŞMELİ PERSONEL	SÜREKLİ İŞÇİ	GEÇİCİ İŞÇİ	GEÇİCİ PERSONEL	GENEL TOPLAM
Atatürk Orman Çiftliği Müdürlüğü	156	0	156	7	266	252	0	681
İller Bankası Genel Müdürlüğü	4.458	0	4.458	0	495	479	479	5.911
M.S.B.Akaryakit İkmal ve NATO POL	1.388	0	1.388	0	1.173	0	0	2.561
Milli Piyango İdaresi Genel Müdürlüğü	971	0	971	0	0	0	0	971
Toplu Konut İdaresi Başkanlığı	315	0	315	445	0	0	0	760
Üniversiteler Arası Kurul Başkanlığı	32	0	32	0	0	0	0	32
TOPLAM	7.320	0	7.320	452	1.934	731	479	10.916

(1) Sözleşmeli personel sayılarına, kadro karşılığı sözleşmeli personel dahil olup söz konusu personel kadrolu personel bilgilerinde de gösterilmiştir.

(2) Geçici işçi sayıları; aylara göre dağılımı yapılan adam/ay sayısı içerisinde, maksimum işçi sayısının bulunduğu ay esas alınarak hesaplanmıştır.

(3) 2006 Yılı Merkezi Yönetim Bütçe Kanununun 23 üncü maddesinin (a) bendi gereğince ilgili Kurumlarca Bakanlığımıza iletilen bilgiler esas alınarak hazırlanmıştır.

(4) Kullanılabilir serbest kadro ve pozisyon sayıdır.

TABLO 2
BÜTÇE TÜRÜ VE İSTİHDAM ŞEKLİ İTİBARI İLE
KADRO VE POZİSYON SAYILARI
(15.09.2006 tarihi itibarıyla)

BÜTÇE TÜRÜ	KADROLU PERSONEL	SÖZLEŞMELİ PERSONEL	İŞÇİ	GEÇİCİ PERSONEL	TOPLAM
GENEL BÜTÇE KAPSAMINDAKİ KAMU İDARELERİ	1.881.986	40.082	129.503	39.675	2.091.246
Y.Ö.K., ÜNİVERSİTELER VE YÜKSEK TEKNOLOJİ ENSTİTÜLERİ	226.013	1.368	9.254	2.366	239.001
ÖZEL BÜTÇELİ DİĞER İDARELER	30.483	9.114	6.534	631	46.762
DÜZENLEYİCİ VE DENETLEYİCİ KURUMLAR	3.737	3.490	0	1	7.228
SOSYAL GÜVENLİK KURUMLARI	39.202	314	573	0	40.089
DÖNER SERMAYELER VE KEFALET SANDIKLARI	26.710	11.087	36.311	23.904	98.012
190 SAYILI K.H.K. KAPSAMINDAKİ DİĞER KAMU İDARELERİ	7.320	452	2.665	479	10.916
GENEL TOPLAM	2.215.451	65.907	184.840	67.056	2.533.254

- 1- Sözleşmeli personel sayılarına, kadro karşılığı sözleşmeli personel dahil olup söz konusu personel kadrolu personel bilgilerinde de gösterilmiştir.
- 2- Geçici işçi sayıları; aylara göre dağılımı yapılan adam/ay sayısı içerisinde, maksimum işçi sayısının bulunduğu ay esas alınarak hesaplanmıştır.
- 3- Askeri personel ile istihbarat hizmetleri personeli hariçtir.
- 4- 2006 Yılı Merkezi Yönetim Bütçe Kanununun 23 üncü maddesinin (a) bendi gereğince ilgili Kurumlarca Bakanlığımıza iletilen bilgiler esas alınarak hazırlanmıştır.
- 5- Kullanılabilir serbest kadro ve pozisyon sayıdır.

TABLO 3
KADRO DERECELERİ İTİBARIYLA
MEMUR KADROLARI
(15.09.2006 tarihi itibarıyla)

DERECE	GENEL BÜTÇE KAPSAMINDAKİ KAMU İDARELERİ	Y.Ö.K. ÜNİVERSİTELER YÜKSEK TEKN.ENST.	ÖZEL BÜTÇELİ DİĞER İDARELER	DÜZENLEYİCİ VE DENETLEYİCİ KURUMLAR	SOSYAL GÜVENLİK KURUMLARI	DÖNER SERMAYELER KEFALET SANDIKLARI	190 SAYILI K.H.K. KAPSAMINDAKİ DİĞER KAMU İDARELERİ	TOPLAM
1	252.669	40.317	6.161	935	4.011	843	2.045	306.981
2	87.611	6.974	950	170	429	197	197	96.528
3	229.368	31.755	3.205	441	4.794	1.319	1.070	271.952
4	153.494	32.730	1.089	233	1.276	1.370	387	190.579
5	464.288	39.623	8.122	636	10.775	7.651	1.899	532.994
6	143.037	19.255	2.066	342	3.878	853	266	169.697
7	204.748	17.128	2.620	284	3.635	3.751	303	232.469
8	102.748	9.222	1.868	305	2.282	1.866	275	118.566
9	135.537	9.216	1.353	294	2.961	4.777	110	154.248
10	43.002	8.011	1.303	42	2.608	2.113	225	57.304
11	13.572	4.642	306	14	351	1.694	98	20.677
12	42.377	3.929	1.001	14	1.245	235	222	49.023
13	7.263	2.046	425	27	187	38	213	10.199
14	734	212	0	0	0	0	0	946
15	1.538	953	14	0	770	3	10	3.288
TOPLAM	1.881.986	226.013	30.483	3.737	39.202	26.710	7.320	2.215.451

1- Sözleşmeli personel sayılarına, kadro karşılığı sözleşmeli personel dahil olup söz konusu personel kadrolu personel bilgilerinde de gösterilmiştir.

2- Askeri personel ile istihbarat hizmetleri personeli hariçtir.

3- 2006 Yılı Merkezi Yönetim Bütçe Kanununun 23 üncü maddesinin (a) bendi gereğince ilgili Kurumlarca Bakanlığımıza iletilen bilgiler esas alınarak hazırlanmıştır.

4- Kullanılabilir serbest kadro sayıdır.

TABLO 4
HİZMET SINIFLARI İTİBARIYLA
MEMUR KADROLARI
(15.09.2006 tarihi itibarıyla)

SINIF	GENEL BÜTÇE KAPSAMINDAKİ KAMU İDARELERİ	Y.Ö.K. ÜNİVERSİTELER YÜKSEK TEKN.ENST.	ÖZEL BÜTÇELİ DİĞER İDARELER	DÜZENLEYİCİ VE DENETLEYİCİ KURUMLAR	SOSYAL GÜVENLİK KURUMLARI	DÖNER SERMAYELER KEFALET SANDIKLARI	190 SAYILI K.H.K. KAPSAMINDAKİ DİĞER KAMU İDARELERİ	TOPLAM
GENEL İDARE HİZMETLERİ	401.261	48.431	18.563	3.043	30.526	18.788	5.081	525.693
MÜLKİ İDARE A.HİZMETLERİ	2.164	0	0	0	0	0	0	2.164
SAĞLIK HİZMETLERİ	288.553	25.966	1.517	24	2.989	3.914	90	323.053
TEKNİK HİZMETLERİ	85.037	10.716	5.166	462	933	2.066	1.847	106.227
EĞİTİM ÖĞRETİM HİZMETLERİ	632.419	404	3	0	0	0	0	632.826
AVUKATLIK HİZMETLERİ	1.429	196	221	98	639	300	44	2.927
EMNİYET HİZMETLERİ	199.142	0	0	0	0	0	0	199.142
DİN HİZMETLERİ	80.924	70	0	0	1	0	0	80.995
YARDIMCI HİZMETLER	174.189	23.890	4.953	110	4.114	1.642	258	209.156
HAKİMLİK SAVCILIK HİZMETLERİ	16.281	0	0	0	0	0	0	16.281
ÖĞRETİM ELEMANLARI	587	116.340	60	0	0	0	0	116.987
TOPLAM	1.881.986	226.013	30.483	3.737	39.202	26.710	7.320	2.215.451

- 1- Sözleşmeli personel sayılarına, kadro karşılığı sözleşmeli personel dahil olup söz konusu personel kadrolu personel bilgilerinde de gösterilmiştir.
- 2- Askeri personel ile istihbarat hizmetleri personeli hariçtir.
- 3- 2006 Yılı Merkezi Yönetim Bütçe Kanununun 23 üncü maddesinin (a) bendi gereğince ilgili Kurumlarca Bakanlığımıza iletilen bilgiler esas alınarak hazırlanmıştır.
- 4- Kullanılabilir serbest kadro sayıdır.

TABLO 5
SÖZLEŞMELİ PERSONEL
(15.09.2006 tarihi itibarıyla)

	657 4/B	KADRO KARŞILIĞI	SANATÇI	YABANCI UYRUKLU	DİĞER SÖZLEŞMELİ	TOPLAM
GENEL BÜTÇE KAPSAMINDAKİ KAMU İDARELERİ	7.259	8.514	1.549	167	22.593	40.082
Y.Ö.K., ÜNİVERSİTELER VE YÜKSEK TEKNOLOJİ ENSTİTÜLERİ	442	0	336	590	0	1.368
ÖZEL BÜTÇELİ DİĞER İDARELER	299	1.167	3.349	14	4.285	9.114
DÜZENLEYİCİ VE DENETLEYİCİ KURUMLAR	0	2.820	0	0	670	3.490
SOSYAL GÜVENLİK KURUMLARI	314	0	0	0	0	314
DÖNER SERMAYELER VE KEFALET SANDIKLARI	11.085	2	0	0	0	11.087
190 SAYILI K.H.K. KAPSAMINDAKİ DİĞER KAMU İDARELERİ	7	250	0	0	195	452
GENEL TOPLAM	19.406	12.753	5.234	771	27.743	65.907

1- Sözleşmeli personel sayılarına, kadro karşılığı sözleşmeli personel dahil olup söz konusu personel kadrolu personel bilgilerinde de gösterilmiştir.

2- 2006 Yılı Merkezi Yönetim Bütçe Kanununun 23 üncü maddesinin (a) bendi gereğince ilgili Kurumlarca Bakanlığımıza iletilen bilgiler esas alınarak hazırlanmıştır.

3- Kullanılabilir dolu ve boş pozisyon sayılarıdır.

TABLO 6
İŞÇİ
(15.09.2006 tarihi itibariyle)

BÜTÇE TÜRÜ	SÜREKLİ İŞÇİ	GEÇİCİ İŞÇİ	TOPLAM
GENEL BÜTÇE KAPSAMINDAKİ KAMU İDARELERİ	114.521	14.982	129.503
Y.Ö.K., ÜNİVERSİTELER VE YÜKSEK TEKNOLOJİ ENSTİTÜLERİ	2.628	6.626	9.254
ÖZEL BÜTÇELİ DİĞER İDARELER	5.031	1.503	6.534
DÜZENLEYİCİ VE DENETLEYİCİ KURUMLAR	0	0	0
SOSYAL GÜVENLİK KURUMLARI	573	0	573
DÖNER SERMAYELER VE KEFALET SANDIKLARI	6.937	29.374	36.311
190 SAYILI K.H.K. KAPSAMINDAKİ DİĞER KAMU İDARELERİ	1.934	731	2.665
GENEL TOPLAM	131.624	53.216	184.840

1- Geçici işçi sayıları; aylara göre dağılımı yapılan adam/ay sayısı içerisinde, maksimum işçi sayısının bulunduğu ay esas alınarak hesaplanmıştır.

2- 2006 Yılı Merkezi Yönetim Bütçe Kanununun 23 üncü maddesinin (a) bendi gereğince ilgili Kurumlarca Bakanlığımıza iletilen bilgiler esas alınarak hazırlanmıştır.

3- Kullanılabilir serbest kadro ve pozisyon sayılarıdır.

TABLO 7
GEÇİCİ PERSONEL
(15.09.2006 tarihi itibariyle)

BÜTÇE TÜRÜ	GEÇİCİ PERSONEL
GENEL BÜTÇE KAPSAMINDAKİ KAMU İDARELERİ	39.675
Y.Ö.K., ÜNİVERSİTELER VE YÜKSEK TEKNOLOJİ ENSTİTÜLERİ	2.366
ÖZEL BÜTÇELİ DİĞER İDARELER	631
DÜZENLEYİCİ VE DENETLEYİCİ KURUMLAR	1
SOSYAL GÜVENLİK KURUMLARI	0
DÖNER SERMAYELER VE KEFALET SANDIKLARI	23.904
190 SAYILI K.H.K. KAPSAMINDAKİ DİĞER KAMU İDARELERİ	479
GENEL TOPLAM	67.056

1- 2006 Yılı Merkezi Yönetim Bütçe Kanununun 23 üncü maddesinin (a) bendi gereğince ilgili Kurumlarca Bakanlığımıza iletilen bilgiler esas alınarak hazırlanmıştır.

2- Kullanılabilir dolu ve boş pozisyon sayılarıdır.

TABLO 8

**KAMU GÖREVLİLERİNİN AYLIKLARININ HESAPLANMASINDA KULLANILAN BAZI
VERİLER İLE ASGARİ ÜCRETİN YILLAR İTİBARIYLA GELİŞİMİ
(2004-2007)**

	2004		2005		2006		2007	
	OCAK	TEMMUZ	OCAK	TEMMUZ	OCAK	TEMMUZ	OCAK	TEMMUZ
AYLIK KATSAYISI	36.420	38.610	0,0401	0,0416	0,04265	0,044745	0,04605	0,04739
YAN ÖDEME KATSAYISI	11.550	12.240	0,0126	0,0132	0,01353	0,014192 (1)	0,01461	0,01503
TABAN AYLIK KATSAYISI	429.250	455.050	0,486	0,52075	0,53377	0,55983	0,5864	0,61417
TABAN AYLIĞI GÖSTERGESİ	1.000	1.000	1.000	1.000	1.000	1.000	1.000	1.000
KIDEM AYLIĞI GÖSTERGESİ (2)	20-500	20-500	20-500	20-500	20-500	20-500	20-500	20-500
AİLE YARDIMI (ÇOCUK) (TL/YTL) (3) (4)	9.100.000	9.650.000	10,03	10,40	10,66	11,19	11,51	11,85
AİLE YARDIMI (EŞ) (TL/YTL)	45.500.000	48.250.000	50,13	52,00	63,98	67,12	69,08	71,09
DOĞUM YARDIMI ÖDENEĞİ	2.731.500	2.895.750	40,10 (5)	104,00 (5)	106,63	111,86	115,13	118,48
TAZMİNATLARIN EMEKLİ KESENEĞİNE YANSIMA ORANI (6)	0,4-2,4	0,4-2,4	0,4-2,4	0,4-2,4	0,4-2,4	0,4-2,4	0,4-2,4	0,4-2,4
EMEKLİ KESENEĞİ (%)								
Memur Payı	16	16	16	16	16	16	16	16
Kurum Payı	20	20	20	20	20	20	20	20
OYAK KESENEĞİ (%)	10	10	10	10	10	10	10	10
SSK KESENEĞİ (%) / SOSYAL GÜVENLİK PRİMİ (%)								
İşçi Payı / Kamu Görevlisi Payı	14	14	14	14	14	14	14	14
Kurum Payı	19,5-25	19,5-25	19,5-25	19,5-25	19,5-25	19,5-25	19,5 - 35 (7)	19,5 - 35 (7)
Devlet Payı (Emeklilik ve sağlık sigortası için)							8 (5+3)	8 (5+3)
İŞSİZLİK SİGORTASI PRİMİ (%) (8)								
İşçi Payı	1	1	1	1	1	1	1	1
Kurum Payı	2	2	2	2	2	2	2	2
Devlet Payı	1	1	1	1	1	1	1	1
GELİR VERGİSİ ORANI (%)	15	15	15	15	15	15	15	15
	(6 milyara kadar)	(6 milyara kadar)	(6.600 YTL ye kadar)	(6.600 YTL ye kadar)	(7.000 YTL ye kadar)	(7.000 YTL ye kadar)		
AYLIK ASGARİ ÜCRET (TL/YTL) (Brüt)	423.000.000	444.150.000	488,70	488,70	531,00	531,00	1.921,85	1.988,48
KIDEM TAZMİNATI TAVANI (TL/YTL) (Her yıl için) (9)	1.485.430.000	1.574.740.000	1.648,90	1.727,15	1.770,62	1.857,44		

(1) 2006 Yılı Merkezi Yönetim Bütçe Kanunu ile yılın ikinci yarısı için belirlenen katsayılar, 15/9/2006 tarihli ve 2006/10971 sayılı BKK ile yeniden belirlenmiştir.

(2) Hizmet yıllarına göre.

(3) 1 çocuk için.

(4) Aile yardımı ödeneğinde çocuklar için uygulanan 250 gösterge rakamı, 15/1/2005 tarihinden itibaren 0-6 yaş grubu çocuklar için %100 artırımı uygulanmaktadır.

(5) 75 olan doğum yardımı ödeneği gösterge rakamı, 1/1/2005 tarihinden itibaren 1.000'e, 27/4/2005 tarihinden itibaren ise 2.500'e çıkarılmıştır.

(6) Zam, tazminat ve benzeri ödemelere karşılık olmak üzere 657 sayılı Kanuna tabi en yüksek Devlet memuru aylığı (ek gösterge dahil) brüt tutarının belirlenen orana tekabül eden miktarı emeklilik keseneği hesabında dikkate alınmaktadır. Söz konusu yansımaya oranlar 5/9/1998 tarihli ve 98/11588 sayılı BKK ile 1/12/1998 tarihinden geçerli olmak üzere ek göstergelere göre yeniden belirlenmiştir. Buna göre anılan oranlar ek göstergesi 8400 ve daha yüksek olanlarda %240, 7600 (dahil)-8400 (hariç) arasında olanlarda %200, 6400 (dahil)-7600 (hariç) arasında olanlarda %180, 4800 (dahil)-6400 (hariç) arasında olanlarda %150, 3600 (dahil)-4800 (hariç) arasında olanlarda %130, 2200 (dahil)-3600 (hariç) arasında olanlarda %70 ve diğerlerinde ise %40'dır.

(7) 5510 sayılı Sosyal Sigortalar ve Genel Sağlık Sigortası Kanunu ile kamu görevlilerinin prim matrahları ile prim oranları yeniden belirlenmiştir. Kamu görevlisinin ödeyeceği %14 oranındaki primin %9'u emeklilik ve %5'i ise sağlık sigortası içindir. Kurumların ödeyeceği %19,5 ile %35 arasında değişen primin %11'i emeklilik, %7,5'i sağlık sigortası, yapılan işin niteliğine bağlı olarak %1 ile %6,5 arasında kısa vadeli sigorta kolları ve bazı iş kolları için de %10'a kadar fahi hizmet içindir. Ayrıca Devlet emeklilik sigortası sistemi için %5 ve sağlık sigortası sistemi için ise %3 oranında katkı yapacaktır.

(8) 2002 Mali Yılı Bütçe Kanununun 61 nci maddesinin (f) bendi, 26/12/2002 tarihli ve 4776 sayılı Kanunun 7 nci maddesi ve 2004 Mali Yılı Bütçe Kanununun 49 uncu maddesinin (e) bendi hükmü uyarınca 2002, 2003 ve 2004 yılları için işsizlik sigortası primi oranı, %1 işçi, %2 kurum, %1 Devlet payı olarak uygulanmış olup, 17/9/2004 tarihli ve 5234 sayılı Kanunun 19 uncu maddesi ile 25/8/1999 tarihli ve 4447 sayılı Kanunun 49 uncu maddesinde yer alan söz konusu oranlar, 1/1/2005 tarihinden itibaren %1 işçi, %2 kurum, %1 Devlet payı olarak değiştirilmiştir.

(9) Kıdem tazminatı tavanı, en yüksek Devlet memuruna bir hizmet yılı için ödenecek emekli ikramiyesi tutardır.

BÖLÜM IX

SAĞLIK VE SOSYAL GÜVENLİK SİSTEMİ

BÖLÜM IX

SAĞLIK VE SOSYAL GÜVENLİK SİSTEMİ

A. GENEL ÇERÇEVE

Sosyal Devlet, gelirleri ne olursa olsun bütün vatandaşlara belirli mesleki, fizyolojik ve sosyo-ekonomik risklere karşı güvence sağlamak ve bu amaç için gerekli düzenlemeleri yapmakla yükümlüdür. Hastalık, fertleri ve toplumları tehdit eden risklerin en önemlilerinden biri olduğundan toplumun ve bireylerin sağlık açısından güvenliğinin sağlanmasını ifade eden ve sosyal bir hak olan sağlık hakkı, günümüzde sosyal devlet ilkesi gereği Devletin görev alanına girmiştir.

Tüm dünyada, toplumun sağlıklı fertlerden oluşması ve sağlık durumlarının devamının sağlanması önemli bir hedef olarak görülmekte ve bu durum ülkelerin ekonomik kalkınmasında önemli bir gösterge olarak kabul edilmektedir. Yaşam koşullarının iyileştirilmesi ve yaşam düzeyinin yükseltilmesinde devletçe sağlanan en önemli katkılardan biri, toplumun bütününe yaygınlaştırılan bir sağlık hizmetinin geliştirilmesidir. Bu gelişim, beşeri sermayenin kalitesini artırması yönüyle de ülke kalkınmasına olumlu katkılar sağlamaktadır.

Ülkemizde de Anayasanın "Sağlık hizmetleri ve çevrenin korunması" başlıklı 56 ncı maddesinde, herkesin hayatını beden ve ruh sağlığı içerisinde sürdürmesini sağlayacak gerekli planlamaları yapmakla ve bu hizmetlerin yürütülmesini ve denetlenmesini düzenlemekle Devletin görevli olduğu ifade edilmiştir.

Sosyal refah devleti anlayışının en önemli göstergelerinden biri olan sosyal güvenlik, herhangi bir sosyal risk yüzünden geliri veya kazancı azalmış kişilerin, başkalarının yardımına gerek kalmaksızın, yaşama ve geçinme ihtiyaçlarını karşılayan; kişilere, belirli sosyal risklerin gerçekleşmesi sonucunda ortaya çıkan muhtelif zararların, ilave maliyetlerin veya gelir kayıplarının kısmi veya bütünüyle telafisine yönelik ekonomik güvenceler sağlayan sistemler bütünüdür.

Sosyal güvenlik hakkı bu özellikleri itibarıyla zamanla temel ve vazgeçilmez insan haklarından biri olmuştur. Sosyal güvenlik sistemleri, yoksulluğu ve gelir dağılımındaki eşitsizliği önlemede ve toplumsal huzuru sağlamada çok önemli bir rol oynadığı için de Devletin asli görevlerinden biri olarak sayılmaktadır. Ülkemizde de Anayasanın “Sosyal güvenlik hakkı” başlıklı 60 ıncı maddesinde; “Herkes sosyal güvenlik hakkına sahiptir. Devlet bu güvenliği sağlayacak gerekli tedbirleri alır ve teşkilatı kurar.” denilmek suretiyle, sosyal güvenliğin temel insan haklarından biri olduğu vurgulanmış ve bu güvenceyi sağlamak Devletin görevi olarak kabul edilmiştir. Ayrıca, Anayasanın 61 inci maddesinde; harp ve vazife şehitleri ile dul ve yetimlerinin, gazilerin, sakatların ve yaşlıların Devlet tarafından korunacağı ve Devletin harp ve vazife şehitleri ile dul ve yetimlerine, malul ve gazilere toplumda kendilerine yaraşır bir hayat seviyesi sağlayacağı, sakatların toplum hayatına intibaklarını sağlayacak tedbirleri alacağı, yaşlılara da yardımlar yapacağı hüküm altına alınmıştır.

Sosyal yardımları düzenleyen başlıca düzenlemeler ise;

1. 2022 sayılı 65 Yaşını Doldurmuş Muhtaç, Gücsüz ve Kimsesiz Türk Vatandaşlarına Aylık Bağlanması Hakkında Kanun,

2. 1005 sayılı İstiklal Madalyası Verilmiş Bulunanlara Vatani Hizmet Tertibinden Şeref Aylığı Bağlanması Hakkında Kanun,

3. 3292 sayılı Vatani Hizmet Tertibi Aylıklarının Bağlanması Hakkında Kanun,

4. 2913 sayılı Türk Vatandaşlarının Spora Özendirilmesi Uluslararası Düzeyde Üstün Başarı Kazanan Türk Sporcularına ve Aile Fertlerine Bağlanan Aylıklar Hakkında Kanun,

5. 16/12/1960 tarihli ve 168 sayılı Yabancı Memleketlerde Türk Asıllı ve Yabancı Uyruklu Öğretmenlere Sosyal Yardım Yapılması Hakkında Kanun,

6. 5269 sayılı Sivas Kongresince Seçilen Temsil Heyeti Üyeleri ile TBMM Birinci Dönem Milletvekillerine Vatani Hizmet Tertibinden Aylık Bağlanması Hakkında Kanun,

7. Vatani hizmet tertibinden aylık bağlanmasına ilişkin kişilere özel çıkarılmış kanunlar

şeklinde sıralanabilir.

A. SAĞLIK VE SOSYAL GÜVENLİK SİSTEMİNİN SORUNLARI

Sağlık hizmetlerinin sunumunda kurumsal, finansal ve fonksiyonel düzeyde yıllardır sorunlar yaşanmaktadır. Ayrıca ülkemizin coğrafi, demografik ve kültürel yapısının farklılığının yanında, ekonomik açıdan bölgelerarası gelişmişlik farkının belirgin olması ve sağlık mevzuatındaki boşluklar hizmet kalitesinin düşüklüğünü, suiistimalleri ve kaynak israfını da beraberinde getirmiştir.

Tıpta sağlanan bilimsel ve teknolojik ilerlemeler ve ilaç endüstrisindeki gelişmeler tüm dünyada olduğu gibi ülkemizde de ortalama yaşam süresini uzatmış, buna bağlı olarak hastalık profilleri de değişmiştir. Hastalıklarla mücadelede başarı oranının giderek artması, hizmet kalitesinin yükseltilmesi ve hizmete kolay ulaşılması yönünde uygulanan politikalar sonucunda toplumun sağlık hizmetleriyle ilgili beklentileri de artmıştır. Bu gelişmeler kamu sağlık harcamalarının yıllar itibarıyla yükselen bir ivmeyle artışına yol açmıştır.

Diğer taraftan, sosyal yardım ve hizmetler de dahil olmak üzere, ülkemizdeki sosyal güvenlik kurumlarının 2005 yılındaki toplam harcamalarının milli gelire oranı yüzde 12 olmasına rağmen sosyal güvenlik sistemimiz tüm vatandaşları kapsam altına almamaktadır.

Ayrıca, mevcut sosyal güvenlik kurumlarımızın finansman, örgütlenme, altyapı ve eş güdüm alanlarında çözülmesi gereken önemli sorunları bulunmaktadır. Kurumların finansman dengesini bozan en önemli sorunlardan birisi erken emekliliktir. SSK'da emeklilerin yüzde 62'sinin yaşının asgari emeklilik yaşı olan 58-60 yaşın altında olması, sorunun boyutunu açıkça ortaya koymaktadır. Bunun yanında, sosyal güvenlik sisteminin finansman sorununun bir bölümü de prime esas kazancın düşük gösterilmesi, kayıt dışı istihdamın yüksekliği, prim tahsilat oranının düşüklüğü gibi gelirleri azaltıcı, diğer bir kısmı ise erken yaşta emeklilik uygulamaları, primi alınmadan yapılan sigorta ödemeleri, borçlanma kanunları gibi giderleri artırıcı gelişme ve uygulamalardan kaynaklanmıştır.

Sosyal güvenlik alanında faaliyet gösteren çok sayıda kurumun bulunması, bu kurumlar kapsamında bulunan kişilerin hak ve yükümlülüklerinin farklılaştığı bir sosyal güvenlik sistemi yaratmıştır. Bu dağınık yapı eşgüdüm sağlanmasını önlemiştir. Diğer taraftan, mevzuatın karmaşık olması, aşırı bürokratik işlemler, bilgi işlem altyapısının yetersiz olması gibi sorunlar sosyal güvenlik kurumlarının etkin çalışmasına engel olmuştur.

Sosyal güvenlik sisteminin 1990'lı yılların başından itibaren ciddi bir finansman krizi içine düşmesi ve mevcut sosyal güvenlik kurumlarının finansman açıklarının yıldan yıla artması, kamunun borçlanma gereğini artırarak makroekonomik istikrarın sağlanmasını ve korunmasını da zorlaştırmıştır.

Kamu bütçesinden sosyal güvenlik kurumlarının açıklarını kapatmak için söz konusu kurumlara yapılan transferlerin milli gelir içindeki payı 2005 yılında yüzde 4.8'e ulaşmıştır. Diğer taraftan, sosyal güvenlik sisteminin yaşadığı finansman sorunu, kamu finansmanı üzerinde yarattığı baskı dolayısıyla, başta enflasyon olmak üzere, diğer temel ekonomik göstergeleri de olumsuz etkilemiştir.

Bu kurumların 1994-2006 dönemindeki toplam açıklarının aynı dönemdeki Hazine iç borçlanma faiz oranları dikkate alınarak hesaplanan 2005 yılı güncel değeri 578.8 milyar YTL'ye ulaşmıştır.

Sosyal güvenlik kurumlarına yapılan transferler yıllar itibarıyla artan bir seyir izlemiş 1994 yılında bu transferlerin GSMH'ye oranı yüzde 1 civarında iken 2005 yılında 4.8 kadar yükselmiştir. Bu oranın 2006 yılında, bir önceki yıla göre düşerek yüzde 4.1 olarak gerçekleşeceği tahmin edilmektedir.

1994-2006 döneminde sosyal güvenlik kurumlarına yapılan transferlerin bütçeden aldığı paylara bakıldığında, dönemin başında yüzde 4.3 olan oranın 2005 yılında yüzde 14.7'ye ulaştığı görülmektedir. 2006 yılında bu oranın yüzde 13.1'e düşeceği beklenmektedir.

Sosyal güvenlik kurumlarına 1994 yılından itibaren konsolide bütçeden yapılan transferler Tablo 1'de yer almaktadır.

Ülkemizde prime dayalı sosyal güvenlik sisteminin yanı sıra prim karşılığı olmadan yapılan ve sosyal devlet ilkesinin gereği olarak uygulanan sosyal yardım ve hizmetler de bütçe giderleri arasında önemli bir yer işgal etmektedir. Bu amaçla yapılan harcamalara ilişkin veriler Tablo 2, 3 ve 4'te gösterilmiştir.

B. 2006 YILINDA YAPILAN MEVZUAT DEĞİŞİKLİKLERİ

2006 yılında, 08/02/2006 tarihli ve 5454 sayılı Kanun ile T.C. Emekli Sandığı, Sosyal Sigortalar Kurumu veya Bağ-Kur'dan aylık veya gelir almakta olanlara vergi iadesi ödenmesi uygulamasına son verilmesi ve bu nedenle ortaya çıkacak gelir kaybının telafisi amacıyla "ek ödeme" adı altında ilave bir ödeme yapılması amaçlanmıştır.

5454 sayılı Kanunla yapılan diğer düzenlemeler şu şekildedir;

- Bağ-Kur'da 22/01/2004 tarihinden itibaren geçerli olmak üzere 1479 sayılı Kanuna göre primler ve bağlanacak aylıkların hesabında kullanılan gelir tablosunda yer alan gelir basamakları her yıl 1 Ocak'tan geçerli olmak üzere, önce yıllık programda öngörülen yıl sonu tüketici fiyat endeksi tahmini artış oranı kadar artırılarak bulunan tutara, gayri safi yurt içi hasıla sabit fiyatlarla gelişme hızı tahmini artış oranı uygulanmak suretiyle belirlenmektedir. Buna göre 2006 yılında alınacak primlere ilişkin gelir basamaklarının yüzde 10.25 oranında artırılması gerekmekte iken 5434 sayılı Kanuna göre asgari ücretin ve dolayısıyla SSK'nın prime esas alt ve üst kazancın artışına paralel olarak Bağ-Kur'da da gelir basamakları yüzde 8.65 artırılmıştır.

- 1479 ve 2926 sayılı Kanunlara göre isteğe bağlı sigortalılıktan aylık almaya hak kazanan, bununla birlikte yapılan düzenlemeler ile sağlık sigortası kapsamından çıkmış olan sigortalılar ve hak sahiplerinin sağlık sigortasından yararlanmaları ile isteğe bağlı sigortalı olmakla birlikte hiçbir suretle sağlık sigortası primi ödemiş olanlara aylık almaya hak kazandıktan sonra talepleri halinde sağlık yardımı verilmesi düzenlenmiştir.

2006 yılında yapılan bir diğer mevzuat değişikliği ise 5458 sayılı Sosyal Güvenlik Prim Alacaklarının Yeniden Yapılandırılması ve Bazı Kanunlarda Değişiklik Yapılması Hakkında Kanun ile getirilen düzenlemelerdir. Bu Kanun ile SSK ve Bağ-Kur kapsamındakilere 31 Mart 2005 tarihine kadar olan borçlarını bu Kanun kapsamında yapılandırma imkanı getirilmiştir. Bu çerçevede, Bağ-Kur'da borç miktarına bakılmaksızın tüm borçlara, SSK'da ise borç aslı 100.000 YTL ve altında olanlar için asıl borçlarına (herhangi bir gecikme faizi veya cezası olmayan miktar) 1998 yılı sonuna kadar mevcut gecikme cezası uygulanmış, 1999 yılından başvuru tarihine kadar ise gecikme cezası yerine daha düşük olan enflasyon (TEFE ve ÜFE) oranı uygulanmıştır.

5458 sayılı Kanunda yapılan diğer düzenlemeler ise özetle şu şekildedir:

- 506 sayılı Kanununun 80 inci maddesinin beşinci fıkrasındaki mevcut hükme göre Kurumun prim ve diğer alacaklarının süresi içerisinde ve tam olarak ödenmemesi halinde ödenmeyen kısım için, sürenin bittiği tarihte yüzde 10 olarak artırılan tutar üzerinden gecikme zammı hesaplanmakta iken ekonomideki iyileşmeler dikkate alınarak bu oranın üç aylık sürelerle yayılmak suretiyle her ay için yüzde 3 oranında bileşik bazda uygulanması öngörülmüştür.

- Sosyal Sigortalar Kanununun işverenin ve üçüncü şahısların iş kazası ve meslek hastalıklarından dolayı sorumluluğunu düzenleyen maddelerinin uygulanması sonucunda, işverenler ile iş kazası meslek hastalığında kasıt veya kusuru tespit edilen üçüncü şahısların ödemekle yükümlü oldukları tazminat tutarları nedeniyle mali açıdan telafisi güç sonuçlarla karşılaştıkları hususu dikkate alınarak işverenlerin prim borçları yanında diğer tazminat borçlarını da taksitlendirme suretiyle ödemeleri imkanı getirilmiştir.

- 6183 sayılı Kanununun 48 inci maddesinde aranılan “borcu karşılayacak tutarda teminat ibraz etme” şartını yerine getiremeyen ancak borcunu ödemede iyi niyetli olan ve borcun en az yarısı tutarında teminat gösteren borçluların borçlarının en çok 36 aya kadar tecil ve taksitlendirilebilmesi ve mal varlığının araştırılmasındaki yöntemin belirlenmesi hususunda Kurum Yönetim Kuruluna yetki verilmiştir.

- 1479 sayılı Kanunun 53 üncü maddesinde değişiklik yapılmak suretiyle, bankalar ve katılım bankalarının genel müdürlüklerinin, borçlu sigortalıların hak ve alacaklarına ilişkin istenilen bilgileri yedi iş günü içinde vermeleri, aksi takdirde idari para cezası uygulanması hüküm altına alınmıştır. Düzenleme ile sigortalıların prim borçlarının takibinde etkinlik sağlanması amaçlanmıştır. Ayrıca, aynı maddenin üçüncü fıkrasında yapılan değişiklikle, halen ödenmeyen primlere ilk ay için uygulanan yüzde 10 oranının üç ay süreyle her ay için yüzde 3 olarak uygulanması, böylelikle ödenmeyen veya eksik ödenen primlere ilk ay uygulanan gecikme zammı yükünün azaltılması amaçlanmıştır. Bunun dışında, uygulanmakta olan prim mahsup sistemi de değiştirilerek, yapılan ödemelerin öncelikle en eski borca değil, ödemenin yapıldığı aya ait prim borcuna, kalan kısmın ise en eski borçtan başlayarak mahsup edilmesi benimsenmiştir. Yapılan bu değişiklikle, ödenmeyen primlere ilk ay uygulanan yüksek gecikme zammı oranının borçları artırıcı etkisinin ortadan kaldırılması amaçlanmıştır.

- 1479 sayılı Kanunun 68 inci maddesine bir fıkra eklenmek suretiyle, kamu denetim elemanları ve sosyal sigorta müfettişleri ve sigorta yoklama memurlarının inceleme sırasında ilgililerin kayıt ve tescilli olup olmadıklarını da denetlemelerine imkan verilmek suretiyle, kayıt dışılığın azaltılmasında kamu kurum ve kuruluşları arasında yardımlaşma ve eşgüdümün sağlanması amaçlanmıştır.

- Mevzuat uyarınca eşlerin tapulu tarım arazisi bulunması halinde her birinin tarım sigortalısı olması gerektiği, tarımda çalışan küçük çiftçinin gelir düzeyinin eşlerin ikisinin de sigorta primini ödemeye yetmediği, bu durumda iki eşin de fiilen sağlık yardımları kapsamı

dışında kaldığı, bu nedenle küçük çiftçi eşlerinden birine sigortalılık yükümlülüğü getirildiğinde diğerinin de hak sahibi olarak sağlık yardımlarından yararlanmasını sağlamak amacıyla 2926 sayılı Tarımda Kendi Adına ve Hesabına Çalışanlar Sosyal Sigortalar Kanununun 4 üncü maddesine bu yönde bir hüküm eklenmiştir.

C. EMEKLİ AYLIKLARINDAKİ ARTIŞLAR

- Memur emekli aylıklarında ortalama bazda, 2003 yılında yüzde 29.3, 2004 yılında yüzde 16, 2005 yılında yüzde 11.6, 2006 yılında ise yüzde 7.9 oranında artış sağlanmıştır.

- 2003 yılında 4784 sayılı Kanun ile yapılan düzenlemeler çerçevesinde SSK emekli aylıklarında 75 YTL, Bağ-Kur'dan 1-12 nci basamaklardan emekli aylığı alanlar için 100 YTL, 13-24 üncü basamaklardan emekli aylığı alanlar için ise 75 YTL artış yapılmıştır.

- 2004 yılı için 5073 sayılı Kanun ile yapılan düzenleme neticesinde, SSK ve Bağ-Kur tarafından ödenen emekli aylıklarında 2004 yılı Ocak ve Temmuz aylarında yüzde 10 oranında artış sağlanmıştır.

- 2005 yılında ise SSK emekli aylıklarında kademeli artış öngörülmüş, buna göre, 200 YTL ve altında emekli aylığı alanların aylıkları 2005 yılı Ocak ve Temmuz aylarında yüzde 8; 200 YTL ile 318 YTL arasında emekli aylığı alanların aylıkları yüzde 7; 318 YTL ve üzerinde emekli aylığı alanların aylıkları ise 2005 yılı Ocak ve Temmuz aylarında yüzde 6 oranında artırılmıştır. 2006 yılı Ocak ve Temmuz aylarında yüzde 3 artış uygulanmıştır.

- Bağ-Kur emekli aylıkları 1-6 basamaklarda bulunanlar için 2005 yılı Ocak ve Temmuz aylarında yüzde 8; 7-12 nci basamaklarda bulunanlar için 2005 yılı Ocak ve Temmuz aylarında yüzde 7; 13 üncü ve daha yukarı basamaklarda bulunanların aylıklarında da 2005 yılı Ocak ve Temmuz aylarında yüzde 6 oranında artış yapılmıştır. 2006 yılı Ocak ve Temmuz aylarında yüzde 3 artış uygulanmıştır.

T.C. Emekli Sandığı Genel Müdürlüğü ve Sosyal Sigortalar Kurumu Başkanlığı tarafından 2003-2006 yılları arasında alt sınır aylığı olarak ödenen miktarlardaki artışlar ile TÜFE arasındaki ilişki Tablo 5'te, Bağ-Kur Genel Müdürlüğü tarafından 1479 ve 2926 sayılı Kanunlar uyarınca basamaklara göre ödenen ortalama emekli aylığı tutarlarındaki artış ile TÜFE arasındaki ilişki ise Tablo 6'da yer almaktadır.

D. SOSYAL GÜVENLİK KURUMLARININ AKTÜERYAL DENGESİ

Sosyal güvenlik kurumlarının finansman sorunlarının en önemli sebeplerinden birisi de aktif-pasif sigortalı oranının dengelenememesidir. Aktif-pasif dengesine ilişkin veriler ise aşağıdaki tablolarda gösterilmiştir.

T.C. EMEKLİ SANDIĞI GENEL MÜDÜRLÜĞÜNÜN AKTİF-PASİF DENGESİ

YILLAR	AKTİF SİGORTALI SAYISI	PASİF SİGORTALI SAYISI	AKTİF/ PASİF ORANI
2000	2.163.698	1.296.935	1,67
2001	2.236.050	1.355.558	1,65
2002	2.372.777	1.408.941	1,68
2003	2.408.148	1.466.679	1,64
2004	2.404.091	1.534.576	1,57
2005	2.402.409	1.595.973	1,51
30/06/2006	2.431.298	1.616.161	1,50

SSK KURUM BAŞKANLIĞININ AKTİF-PASİF DENGESİ

YILLAR	AKTİF SİGORTALI SAYISI	PASİF SİGORTALI SAYISI	AKTİF/ PASİF ORANI
2000	6.565.167	3.339.327	1,97
2001	6.136.107	3.560.638	1,72
2002	6.563.187	3.747.573	1,75
2003	6.750.460	3.935.523	1,72
2004	6.952.848	4.120.866	1,69
2005	7.651.705	4.308.186	1,78
30/06/2006	8.186.114	4.403.284	1,86

BAĞ-KUR GENEL MÜDÜRLÜĞÜNÜN AKTİF-PASİF DENGESİ

YILLAR	AKTİF SİGORTALI SAYISI	PASİF SİGORTALI SAYISI	AKTİF/ PASİF ORANI
2000	3.312.694	1.277.444	2,59
2001	3.336.655	1.343.840	2,48
2002	3.321.332	1.393.670	2,38
2003	3.383.849	1.445.820	2,34
2004	3.448.549	1.519.190	2,27
2005	3.354.372	1.600.294	2,10
30/06/2006	3.352.671	1.683.273	1,99

KONSOLİDE AKTİF-PASİF DENGESİ

YILLAR	AKTİF SİGORTALI SAYISI	PASİF SİGORTALI SAYISI	AKTİF/ PASİF ORANI
2000	12.041.559	5.913.706	2,04
2001	11.708.812	6.260.036	1,87
2002	12.257.296	6.550.184	1,87
2003	12.542.457	6.848.022	1,83
2004	12.805.488	7.174.632	1,78
2005	13.408.486	7.504.453	1,79
30/06/2006	13.970.083	7.702.718	1,81

E. SAĞLIK VE SOSYAL GÜVENLİK REFORMU

Ülkemizdeki mevcut sağlık ve sosyal güvenlik sisteminin sorunları ve nüfus yapısındaki beklenen değişim göz önüne alınarak, tek bir emeklilik sistemi, tek bir sağlık sistemi, tek bir sosyal yardım sistemi ve bu sistemleri yürütmek üzere tek bir kurumsal yapı şeklinde dört temel unsurdan oluşan kapsamlı bir sosyal güvenlik reformu planlanmıştır.

Orta ve uzun dönemde adil, kolay erişilebilir, yoksulluğa karşı daha etkin koruma sağlayan, mali açıdan sürdürülebilir bir sosyal güvenlik sistemine ulaşabilmek için sosyal güvenlik kurumları arasında sigorta rejimi açısından norm ve standart birliğinin sağlanması ve genel sağlık sigortası oluşturulması amacıyla hazırlanan 5510 sayılı Sosyal Sigortalar ve Genel Sağlık Sigortası Kanunu 16/06/2006 tarihli ve 26200 sayılı Resmi Gazetede yayımlanmış, yürürlüğe giriş tarihi ise 01/01/2007 olarak belirlenmiştir.

Sosyal güvenlik reformu kapsamında birbirini tamamlayan dört ana bileşen öngörülmüştür:

1. Genel Sağlık Sigortası

Genel sağlık sigortası, toplumun bütününe kapsayan genel sağlık sigortası sisteminin kurulmasını ve sağlık hizmetlerinin finansmanını sağlayacaktır. Genel sağlık sigortasında, çalışanların primleri işverenleri tarafından, kendi nam ve hesabına çalışanların veya ödeme gücü olanların kendileri tarafından, ödeme gücü olmayanların primlerinin devlet tarafından yatırılmak suretiyle tüm vatandaşlar sağlık sigortası güvencesinde olacaktır.

Halen Sosyal Sigortalar Kurumu, Bağ-Kur, Emekli Sandığı, kamu çalışanları ve yeşil kartlılar olmak üzere beş farklı kalite ve standartta sunulan kamu sağlık sigortacılığı birleştirilerek ve tüm bireylere eşit kapsam ve kalitede sağlık sigortası sağlayan bir yapıya

dönüştürülmektedir. Bu bağlamda vatani görevini yapan er ve erbaşlar ile Türkiye’de ikamet eden yabancı ülke vatandaşlarından kendi ülkesinde sosyal sigortası olanlar haricinde tüm nüfus sağlık sigortası kapsamına alınacaktır. Bu anlamda, Türkiye’de yaşayan herkes ilk defa sağlık sigortası bakımından kapsam altına alınırken, 18 yaşını tamamlayana kadar bütün çocuklar kendisine bakmakla yükümlü kişinin prim borcu ve yeterli prim ödeme gün sayısı olup olmadığına bakılmaksızın, sağlık sigortası güvencesi altına alınmaktadır.

Yoksullar için sağlık sigortası primi, kamu tarafından sosyal yardımlara ayrılan kaynaktan karşılanacaktır.

Sigortalıların sağlık geçmişleri detaylı olarak merkezi veri tabanında saklanacak ve sağlık hizmeti sunumu sırasında hekimlerin kullanımına sunulacaktır.

Genel sağlık sigortası kapsamında maliyet-etkili tedavi yöntemlerinin sunulmasını destekleyen bir finansman yönetimi oluşturulacaktır.

On-line provizyon, tanı-tedavi protokolleri ve paket anlaşmalar gibi çağdaş kontrol ve takip sistemleri, gerek sigortalıların sağlıklarının korunması, gerekse genel sağlık sigortası kaynaklarının suiistimal edilmesinin önlenmesi amacıyla etkin olarak kullanılacaktır.

Kişilere, genel sağlık sigortası kapsamında, vücut bütünlüğünü sağlamak amacıyla yapılan ve iş kazası ile meslek hastalığına, kazaya, hastalıklara veya konjenital nedenlere bağlı olarak ortaya çıkan durumlarda yapılacak sağlık hizmetleri dışında estetik amaçlı yapılan her türlü sağlık hizmeti ile estetik amaçlı ortodontik diş tedavileri ile Sağlık Bakanlığınca izin veya ruhsat verilmeyen sağlık hizmetleri ile Sağlık Bakanlığınca tıbben sağlık hizmeti olduğu kabul edilmeyen sağlık hizmetleri dışında geniş bir sağlık hizmeti sunulacaktır.

2. Primsiz Ödemeler ve Sosyal Yardımlar

Primsiz ödemeler sisteminin temel amaçları, kamu kaynağının sosyal yardımlara ihtiyacı olan bireylerin objektif yararlanma ölçütlerine göre dağıtılması, yaşam düzeyi dikkate alınarak ödeme yapılması, bu yardımlardan yararlanacak kişilerin en kısa sürede kendi imkanları ile geçinebilecekleri ve muhtaçlıktan kurtularak sosyal yardım almadan yaşayabilecekleri bir duruma gelmelerinin sağlanması, sosyal yardımların kişi onuruna saygı, özel hayatın mahremiyeti ve kişilik haklarının dikkate alınarak yapılması, bu yardımların ülke genelinde oluşturulacak sosyal yardım veri tabanı esas alınarak yürütülmesi, mükerrer yardım yapılmasının önlenmesi, sosyal yardım alanında faaliyet gösteren bütün kamu kurum ve kuruluşları arasında koordinasyon sağlanması olarak belirlenmiştir. Bu kapsamda yapılacak

sosyal yardım türleri de çocuk yardımı, yaşlılık yardımı, özürlü yardımı, iş edindirme yardımı ve sağlık yardımı olarak öngörülmüştür.

Ulusal ölçekte ve T.C. kimlik numarası bazında sosyal yardımlara ilişkin veri tabanı oluşturulması planlanmaktadır. Kamu kurum ve kuruluşlarının, yerel yönetimlerin, kamu yararına çalışan dernekler ile vergi muafiyeti alan vakıfların oluşturulacak veri tabanından provizyon almaları ve yaptıkları sosyal yardımlara ilişkin bilgileri veri tabanına kaydetmeleri sağlanacaktır.

Sosyal yardıma hak kazanımı “asgari yaşam düzeyi” kriterine göre belirlenecektir. Başlangıçta asgari yaşam düzeyi, kişi başına harcama tutarına göre belirlenecek ve net asgari ücretin belirli bir oranı olarak kabul edilecektir.

3. Emeklilik Sigortası

Halen devlet memurları, hizmet akdine göre ücretle çalışanlar, tarım işlerinde ücretle çalışanlar, kendi hesabına çalışanlar ve tarımda kendi hesabına çalışanları kapsayan beş farklı emeklilik rejimi, aktüeryal olarak hak ve yükümlülüklerin eşit olacağı tek bir emeklilik rejimine dönüştürülmektedir.

Emeklilik yaşı, aylık bağlama oranı, aylıkların hesaplanması gibi parametrik konularda yeni düzenlemeler getirilmektedir. Bu parametrik düzenlemelerin amacı, yaşlılık, malullük, ölüm aylıkları, iş göremezlik ödenekleri, isteğe bağlı sigortalılık, fiili ve itibari hizmet zamları, kadrosuzluk nedeniyle emeklilik, tam ve kısmi emeklilik gibi sigorta haklarının verilmesinde nimet-külfet dengesinin sağlanması, işgücünün korunması, kayıtdışı istihdamın emeklilik rejiminden kaynaklanan nedenlerinin azaltılması, emeklilik rejiminin mali açıdan sürdürülebilir bir yapıya dönüştürülmesi ve mevzuatın sadeleştirilmesidir.

Yeni emeklilik rejiminde, mevcut aktif sigortalıların emekliliklerini hak edecekleri yaş, prim ödeme ve sigortalılık süreleri aynen korunmaktadır. Bu sigortalıların emeklilik aylıkları, eski sistemde ve yeni sistemde geçirdikleri süreye bağlı olarak, her iki sistemde hak edilen aylığın ağırlıklı ortalamasının alınması şeklinde hesaplanacaktır. Böylece, mevcut aktif sigortalılar için yeni sisteme geçiş zaman içinde kademeli olarak gerçekleştirilecek ve norm birliği sağlanacaktır. İşe yeni başlayanlar için ise tümüyle norm ve standart birliğin sağlandığı tek bir emeklilik sigortası rejimi söz konusu olacaktır.

Bu çerçevede, yeni sosyal sigorta sistemi, aile yardımı, çocuk yardımı gibi Kanunda belirtilen sosyal yardım mahiyetindeki ödemeler dışında kalan tüm kazançların, prime esas kazanç alt ve üst sınırları çerçevesinde prim hesabına dahil edilmesini, sigortalıların aylık veya gelire esas kazançlarının prim ödedikleri bütün yılların gelirleri esas alınarak

hesaplanmasını, karşılığı alınmamış yardımların kapsama alınmamasını, prim ödenmesinin teşvik edilmesini, kaçak istihdamın önlenmesini, primlerin zamanında ödenmesinin sağlanmasını ve aktüeryal dengenin gözetilmesini esas alan bir yaklaşımla yapılandırılmaktadır.

4. Kurumsal Yapılanma

Yukarıda tanımlanan sosyal güvenlik sistemine ilişkin üç temel işlevin uyum içinde ve verimli yürütülmesi amacıyla, hizmetlerin bir bütünlük içinde sunulduğu yeni ve tek bir kurumsal yapı oluşturulmuş ve Emekli Sandığı, SSK ve Bağ-Kur'u Sosyal Güvenlik Kurumu adı altında birleştiren 5502 sayılı Kanun 20 Mayıs 2006 tarihinde 26173 sayılı Resmi Gazetede yayınlanarak yürürlüğe girmiştir.

Sosyal Güvenlik Kurumu, üç yıllık bir geçiş dönemi sonunda ilçelere kadar yayılan küçük ve ileri teknoloji destekli Sosyal Güvenlik Merkezleri aracılığıyla hizmet sunacaktır. Kurumun taşra teşkilatı, her ilde kurulacak Sosyal Güvenlik İl Müdürlükleri ile bu müdürlüklere bağlı olarak ilçelerde kurulacak Sosyal Güvenlik Merkezlerinden oluşmaktadır. Bu şekilde, sosyal güvenlik hizmetlerine erişimde kolaylık sağlanacaktır. Etkin bir denetim hizmeti yürütülebilmesi için taşra teşkilatında 3.400 Sosyal Güvenlik Kontrol Memuru görevlendirilmesi yönünde bir düzenleme yapılmıştır. Ayrıca, Kurumun iç ve dış denetimi Rehberlik ve Teftiş Başkanlığı bünyesinde devredilen kurumların müfettişleri tarafından etkin şekilde yürütülecektir.

Sunulan tüm sosyal güvenlik işlemleri, tek noktadan hizmet anlayışına uygun olarak kurulacak sosyal güvenlik merkezlerince yürütülecektir. Emeklilik, sağlık ve primsiz ödemeler dahil tüm sigortalılık işlemlerini yerine getirecek olan sosyal güvenlik merkezlerinin bu faaliyetleri, Hizmet Sunumu Genel Müdürlüğü tarafından koordine edilecektir.

Kurumun prim tahsilatında etkinlik sağlanması amacı ile prim ve prime ilişkin davaların prim tahsilatından sorumlu Sosyal Sigortalar Genel Müdürlüğü tarafından yürütülmesi öngörülmüştür. Yeni sosyal güvenlik sisteminde sigorta işlemleri T.C. Vatandaşlık Numarası esas alınarak yürütülecek, sigortalılara ayrıca sigorta sicil numarası verilmeyecektir.

TABLO 1

SOSYAL GÜVENLİK KURUMLARINA YAPILAN TRANSFERLER (1994-2006)

MİLYAR TL / BİN YTL	1994	1995	1996	1997	1998	1999	2000	2001	2002	2003	2004	2005	2006 BÜTÇE	2006 GERÇ. TAHMİNİ *
1. EMEKLİ SANDIĞI	20.000	41.000	119.200	300.000	514.000	1.035.000	1.775.000	2.625.000	4.822.000	6.145.000	7.800.000	8.889.320	9.835.000	10.035.000
2. S.S.K.	14.500	59.200	146.000	337.000	451.000	1.105.000	400.000	730.000	3.180.000	4.505.000	5.757.000	7.507.267	6.700.000	8.190.000
3. BAĞ-KUR	4.700	8.000	70.100	123.000	435.000	610.000	1.050.700	1.437.000	2.943.000	4.922.000	5.336.000	6.862.800	6.750.000	4.779.000
TOPLAM	39.200	108.200	335.300	760.000	1.400.000	2.750.000	3.225.700	4.792.000	10.945.000	15.572.000	18.893.000	23.259.387	23.285.000	23.004.000

GSMH İÇİNDEKİ PAYLARI (%)

1. EMEKLİ SANDIĞI	0,5	0,5	0,8	1,0	1,0	1,3	1,4	1,5	1,8	1,7	1,8	1,8	1,8	1,8
2. S.S.K.	0,4	0,8	1,0	1,1	0,8	1,4	0,3	0,4	1,2	1,3	1,3	1,5	1,2	1,5
3. BAĞ-KUR	0,1	0,1	0,5	0,4	0,8	0,8	0,8	0,8	1,1	1,4	1,2	1,4	1,3	0,9
TOPLAM	1,0	1,4	2,2	2,6	2,6	3,5	2,6	3,8	4,0	4,4	4,4	4,8	4,3	4,1

BÜTÇE İÇİNDEKİ PAYLARI (%)

1. EMEKLİ SANDIĞI	2,2	2,4	3,0	3,7	3,3	3,7	3,8	3,3	4,2	4,4	5,1	5,6	5,6	5,7
2. S.S.K.	1,6	3,4	3,7	4,2	2,9	3,9	0,9	0,9	2,7	3,2	3,8	4,7	3,8	4,7
3. BAĞ-KUR	0,5	0,5	1,8	1,5	2,8	2,2	2,2	1,8	2,5	3,5	3,5	4,3	3,9	2,7
TOPLAM	4,3	6,3	8,5	9,4	9,0	9,8	6,9	5,9	9,5	11,1	12,4	14,7	13,4	13,1

* 2006 YILI MERKEZİ YÖNETİM BÜTÇE RAKAMLARINA GÖREDİR.

TABLO 2

**YILLAR İTİBARIYLA 2022 SAYILI 65 YAŞINI DOLDURMUŞ MUHTAÇ,
GÜÇSÜZ VE KİMSESİZ TÜRK VATANDAŞLARINA AYLIK BAĞLANMASI
HAKKINDA KANUN GEREĞİNCE ÖDENEN MİKTARLAR**

YILLAR	Gösterge	Katsayı	Ödenen Miktar	KİŞİ SAYISI
1978	60 X	14 =	840	605.542
1979	60 X	16 =	960	711.731
1980	60 X	25 =	1.500	765.533
1981	60 X	25 =	1.500	788.979
1982	60 X	30 =	1.800	870.171
1983	60 X	34 =	2.040	902.248
1984/1	60 X	40 =	2.400	713.013
1984/2	60 X	41 =	2.460	713.013
1985/1	60 X	46 =	2.760	683.689
1985/2	60 X	49 =	2.940	683.689
1986/1	60 X	56 =	3.360	659.865
1986/2	60 X	62 =	3.720	659.865
1987/1	60 X	66 =	3.960	642.478
1987/2	60 X	70 =	4.200	642.478
1988/1	60 X	84 =	5.040	629.534
1988/2	60 X	100 =	6.000	629.534
1989/1	60 X	128 =	7.680	609.643
1989/2	60 X	205 =	12.300	609.643
1990/1	100 X	255 =	25.500	612.389
1990/2	100 X	320 =	32.000	612.389
1991/1	100 X	352 =	35.200	619.420
1991/2	100 X	470 =	47.000	619.420
1992/1	100 X	523 =	52.300	644.269
1992/2	300 X	651 =	195.300	644.269
1993/1	300 X	740 =	222.000	753.057
1993/7	300 X	835 =	250.500	753.057
1993/10	300 X	940 =	282.000	753.057
1994/1	300 X	980 =	294.000	804.766
1994/4	300 X	1.100 =	330.000	804.766
1994/7	300 X	1.100 =	330.000	804.766
1994/10	300 X	1.100 =	330.000	804.766
1995/1	300 X	1.140 =	342.000	868.202
1995/4	300 X	1.225 =	367.500	868.202
1995/11	300 X	1.695 =	508.500	868.202
1996/1	350 X	1.695 =	593.250	879.543
1996/2	350 X	2.550 =	892.500	879.543
1997/1	350 X	3.315 =	1.160.250	905.912
1997/2	350 X	4.475 =	1.566.250	905.912
1998/1	550 X	5.820 =	3.201.000	920.455
1998/2	550 X	7.030 =	3.866.500	920.455
1998/3	550 X	7.750 =	4.262.500	920.455
1999/1	650 X	9.975 =	6.483.750	937.878
1999/2	650 X	12.000 =	7.800.000	937.878
2000/1	750 X	13.810 =	10.357.500	944.673
2000/2	750 X	15.760 =	11.820.000	951.717
2001/1	750 X	18.240 =	13.680.000	951.717
2001/2	750 X	24.920 =	18.690.000	958.885
2001/3	750 X	27.530 =	20.647.500	958.885
2002/1	750 X	30.300 =	22.725.000	967.503
2002/2	750 X	32.650 =	24.487.500	1.008.846
2003/1	1.500 X	34.300 =	51.450.000	1.047.341
2004/1	1.500 X	36.420 =	54.630.000	1.067.972
2004/2	1.500 X	38.610 =	57.915.000	1.092.457
2005/1	1.550 X	0,0401 =	62,16	1.101.550
2005/2	1.550 X	0,0416 =	64,48	1.266.268

TABLO 3

**YILLAR İTİBARIYLA 3292 SAYILI VATANI HİZMET TERTİBİ AYLIKLARININ
BAĞLANMASI HAKKINDA KANUN GEREĞİNCE ÖDENEN MİKTARLAR**

YILLAR	KENDİSİ				EŞİ				YAKINLARI				YARARLANAN Kişi SAYISI			
	Y	X	=	M	Y	X	=	M	Y	X	=	M				
1978	400	X	14	=	5.600	300	X	14	=	4.200	200	X	14	=	2.800	296
1979	400	X	16	=	6.400	300	X	16	=	4.800	200	X	16	=	3.200	284
1980	400	X	25	=	10.000	300	X	25	=	7.500	200	X	25	=	5.000	273
1981	600	X	25	=	15.000	450	X	25	=	11.250	300	X	25	=	7.500	264
1982	700	X	30	=	21.000	550	X	30	=	16.500	400	X	30	=	12.000	261
1983	700	X	34	=	23.800	550	X	34	=	18.700	400	X	34	=	13.600	258
1984/1	700	X	40	=	28.000	550	X	40	=	22.000	400	X	40	=	16.000	295
1984/2	700	X	41	=	28.700	550	X	41	=	22.550	400	X	41	=	16.400	295
1985/1	700	X	46	=	32.200	550	X	46	=	25.300	400	X	46	=	18.400	295
1985/2	700	X	49	=	34.300	550	X	49	=	26.950	400	X	49	=	19.600	295
1986/1	700	X	56	=	39.200	550	X	56	=	30.800	400	X	56	=	22.400	295
1986/2	700	X	62	=	43.400	550	X	62	=	34.100	400	X	62	=	24.800	295
1987/1	700	X	66	=	46.200	550	X	66	=	36.300	400	X	66	=	26.400	290
1987/2	700	X	70	=	49.000	550	X	70	=	38.500	400	X	70	=	28.000	290
1988/1	700	X	84	=	58.800	550	X	84	=	46.200	400	X	84	=	33.600	294
1988/2	700	X	100	=	70.000	550	X	100	=	55.000	400	X	100	=	40.000	294
1989/1	700	X	128	=	89.600	550	X	128	=	70.400	400	X	128	=	51.200	297
1989/2	700	X	205	=	143.500	550	X	205	=	112.750	400	X	205	=	82.000	291
1990/1	700	X	255	=	178.500	550	X	255	=	140.250	400	X	255	=	102.000	288
1990/2	700	X	320	=	224.000	550	X	320	=	176.000	400	X	320	=	128.000	286
1991/1	1.500	X	352	=	528.000	1.150	X	352	=	404.800	850	X	352	=	299.200	285
1991/2	1.500	X	470	=	705.000	1.150	X	470	=	540.500	850	X	470	=	399.500	284
1992/1	1.500	X	523	=	784.500	1.150	X	523	=	601.450	850	X	523	=	444.550	283
1992/2	1.500	X	651	=	976.500	1.150	X	651	=	748.650	850	X	651	=	553.350	289
1993/1	1.500	X	740	=	1.110.000	1.150	X	740	=	851.000	850	X	740	=	629.000	294
1993/7	1.500	X	835	=	1.252.500	1.150	X	835	=	960.250	850	X	835	=	709.750	293
1993/10	1.500	X	940	=	1.410.000	1.150	X	940	=	1.081.000	850	X	940	=	799.000	297
1994/1	1.500	X	980	=	1.470.000	1.150	X	980	=	1.127.000	850	X	980	=	833.000	302
1994/4	1.500	X	1.100	=	1.650.000	1.150	X	1.100	=	1.265.000	850	X	1.100	=	935.000	301
1994/7	1.500	X	1.100	=	1.650.000	1.150	X	1.100	=	1.265.000	850	X	1.100	=	935.000	303
1994/10	1.500	X	1.100	=	1.650.000	1.150	X	1.100	=	1.265.000	850	X	1.100	=	935.000	299
1995/1	1.700	X	1.140	=	1.938.000	1.300	X	1.140	=	1.482.000	950	X	1.140	=	1.083.000	300
1995/4	1.700	X	1.225	=	2.082.500	1.300	X	1.225	=	1.592.500	950	X	1.225	=	1.163.750	304
1995/11	1.700	X	1.695	=	2.881.500	1.300	X	1.695	=	2.203.500	950	X	1.695	=	1.610.250	305
1996/1	2.000	X	1.695	=	3.390.000	1.600	X	1.695	=	2.712.000	1.100	X	1.695	=	1.864.500	300
1996/2	2.000	X	2.550	=	5.100.000	1.600	X	2.550	=	4.080.000	1.100	X	2.550	=	2.805.000	298
1997/1	2.000	X	3.315	=	6.630.000	1.600	X	3.315	=	5.304.000	1.100	X	3.315	=	3.646.500	281
1997/2	2.000	X	4.475	=	8.950.000	1.600	X	4.475	=	7.160.000	1.100	X	4.475	=	4.922.500	282
1998/1	3.000	X	5.820	=	17.460.000	2.400	X	5.820	=	13.968.000	1.650	X	5.820	=	9.603.000	286
1998/2	3.000	X	7.030	=	21.090.000	2.400	X	7.030	=	16.872.000	1.650	X	7.030	=	11.599.500	286
1998/3	3.000	X	7.750	=	23.250.000	2.400	X	7.750	=	18.600.000	1.650	X	7.750	=	12.787.500	286
1999/1	4.000	X	9.975	=	39.900.000	3.200	X	9.975	=	31.920.000	2.200	X	9.975	=	21.945.000	286
1999/2	4.000	X	12.000	=	48.000.000	3.200	X	12.000	=	38.400.000	2.200	X	12.000	=	26.400.000	286
2000/1	4.000	X	13.810	=	55.240.000	3.200	X	13.810	=	44.192.000	2.200	X	13.810	=	30.382.000	268
2000/2	4.000	X	15.760	=	63.040.000	3.200	X	15.760	=	50.432.000	2.200	X	15.760	=	34.672.000	268
2001/1	4.000	X	18.240	=	72.960.000	3.200	X	18.240	=	58.368.000	2.200	X	18.240	=	40.128.000	268
2001/2	4.000	X	24.920	=	99.680.000	3.200	X	24.920	=	79.744.000	2.200	X	24.920	=	54.824.000	266
2001/3	4.000	X	27.530	=	110.120.000	3.200	X	27.530	=	88.096.000	2.200	X	27.530	=	60.566.000	266
2002/1	4.000	X	30.300	=	121.200.000	3.200	X	30.300	=	96.960.000	2.200	X	30.300	=	66.660.000	266
2002/2	4.000	X	32.650	=	130.600.000	3.200	X	32.650	=	104.480.000	2.200	X	32.650	=	71.830.000	263
2003/1	4.000	X	34.300	=	137.200.000	3.200	X	34.300	=	109.760.000	2.200	X	34.300	=	75.460.000	261
2004/1	5.000	X	36.420	=	182.100.000	4.000	X	36.420	=	145.680.000	2.750	X	36.420	=	100.155.000	256
2004/2	5.000	X	38.610	=	193.050.000	4.000	X	38.610	=	154.440.000	2.750	X	38.610	=	106.177.500	254
2005/1	5.150	X	0,0401	=	206,52	4.125	X	0,0401	=	165,41	2.850	X	0,0401	=	114,29	256
2005/2	5.150	X	0,0416	=	214,24	4.125	X	0,0416	=	171,60	2.850	X	0,0416	=	118,56	251
30.06.2006	5.400	X	0,0427	=	230,31	4.325	X	0,0427	=	184,46	3.000	X	0,0427	=	127,95	251
2006/2	5.400	X	0,0437	=	236,14	4.325	X	0,0437	=	189,13	3.000	X	0,0437	=	131,19	

NOT : - 2913 sayılı Kanun Gereğince Vatani Hizmet Tertibinden Aylık Bağlanan Dünya Olimpiyat ve Avrupa Şampiyonluğu Kazanan Sporcular dahildir. (2005 yılında aylık alan kişi sayısı: 54.)

- 5269 ve 5814 sayılı Kanunlar gereğince Vatani Hizmet Tertibinden aylık bağlananlar Sivas Kongresince seçilen Temsil Heyeti Üyeleriyle TBMM I. Dönem Milletvekilleride dahildir.

(2005 yılında aylık alan kişi sayısı :102)

TABLO 4

**YILLAR İTİBARIYLA 1005 SAYILI İSTİKLAL MADALYASI VERİLMİŞ
BULUNANLARA VATANI HİZMET TERTİBİNDEN ŞEREF AYLIĞI
BAĞLANMASI HAKKINDA KANUN GEREĞİNCE ÖDENEN MİKTARLAR**

YILLAR	KENDİSİ				EŞİ (% 75'i)	KİŞİ SAYISI
1978	400	X	14	=	5.600	47.354
1979	400	X	16	=	6.400	43.643
1980	400	X	25	=	10.000	39.352
1981	600	X	25	=	15.000	35.978
1982	700	X	30	=	21.000	33.015
1983	700	X	34	=	23.800	30.654
1984/1	700	X	40	=	28.000	10.786
1984/2	700	X	41	=	28.700	10.786
1985/1	700	X	46	=	32.200	9.036
1985/2	700	X	49	=	34.300	9.036
1986/1	700	X	56	=	39.200	7.380
1986/2	700	X	62	=	43.400	7.380
1987/1	700	X	66	=	46.200	5.947
1987/2	700	X	70	=	49.000	5.947
1988/1	700	X	84	=	58.800	4.735
1988/2	700	X	100	=	70.000	4.735
1989/1	700	X	128	=	89.600	3.816
1989/2	700	X	205	=	143.500	3.816
1990/1	700	X	255	=	178.500	2.862
1990/2	700	X	320	=	224.000	2.862
1991/1	1.500	X	352	=	528.000	6.995
1991/2	1.500	X	470	=	705.000	6.995
1992/1	1.500	X	523	=	784.500	49.215
1992/2	1.500	X	651	=	976.500	49.215
1993/1	1.500	X	740	=	1.110.000	50.035
1993/7	1.500	X	835	=	1.252.500	50.035
1993/10	1.500	X	940	=	1.410.000	50.035
1994/1	1.500	X	980	=	1.470.000	49.745
1994/4	1.500	X	1.100	=	1.650.000	49.745
1994/7	1.500	X	1.100	=	1.650.000	49.745
1994/10	1.500	X	1.100	=	1.650.000	49.745
1995/1	1.700	X	1.140	=	1.938.000	48.806
1995/4	1.700	X	1.225	=	2.082.500	48.806
1995/11	1.700	X	1.695	=	2.881.500	48.806
1996/1	2.000	X	1.695	=	3.390.000	47.728
1996/2	2.000	X	2.550	=	5.100.000	47.728
1997/1	2.000	X	3.315	=	6.630.000	47.165
1997/2	2.000	X	4.475	=	8.950.000	47.165
1998/1	3.000	X	5.820	=	17.460.000	46.525
1998/2	3.000	X	7.030	=	21.090.000	46.525
1998/3	3.000	X	7.750	=	23.250.000	46.525
1999/1	4.000	X	9.975	=	39.900.000	49.813
1999/2	4.000	X	12.000	=	48.000.000	49.813
2000/1	4.000	X	13.810	=	55.240.000	52.216
2000/2	4.000	X	15.760	=	63.040.000	52.216
2001/1	4.000	X	18.240	=	72.960.000	52.473
2001/2	4.000	X	24.920	=	99.680.000	52.473
2001/3	4.000	X	27.530	=	110.120.000	52.474
2002/1	4.000	X	30.300	=	121.200.000	52.566
2002/2	4.000	X	32.650	=	130.600.000	52.837
2003/1	4.000	X	34.300	=	137.200.000	52.848
2004/1	5.000	X	36.420	=	182.100.000	52.642
2004/2	5.000	X	38.610	=	193.050.000	52.642
2005/1	5.150	X	0,0401	=	206,52	52.344
2005/2	5.150	X	0,0416	=	214,24	52.144
30.06.2006	5.400	X	0,0427	=	230,31	51.776

NOT : 8.8.1999 tarih ve 23780 sayılı Resmi Gazetede yayımlanan 4432 sayılı Kanunla dul eşlere bu aylığın % 75'i ödenmektedir.

TABLO 5**2003-2006 YILLARI ARALIĞINDA SSK VE EMEKLİ SANDIĞI ALT SINIR EMEKLİ AYLIKLARINDAKİ ARTIŞ İLE TÜFE ARASINDAKİ İLİŞKİ**

YILLAR	SSK		EMEKLİ SANDIĞI		TÜFE*
	ALT SINIR AYLIĞI	Artış Oranı	Alt Sınır Aylığı	Artış Oranı	
31.12.2002	257.051.528 TL		356.540.000 TL		
31.12.2003	332.051.528 TL	29,17	448.470.000 TL	25,76	18,4
31.12.2004	400.797.499 TL	20,70	512.930.000 TL	14,37	9,3
31.12.2005	449.756.386 TL	12,22	577.010.000 TL	12,15	7,7
31.12.2006	476,86 YTL	6,00	606,31 YTL	5,07	5**
4 YILLIK KÜMÜLATİF ARTIŞ ORANLARI		85,5		70,05	46,3

* DİE verilerinden derlenmiştir.

** Tahmini Oran

TABLO 6

2003-2006 YILLARI ARALIĞINDA BAĞ-KUR'DA 2926* SAYILI KANUN UYARINCA BASAMAKLARA GÖRE ÖDENEN ORTALAMA EMEKLİ AYLIKLARINDAKİ ARTIŞ İLE TÜFE ARASINDAKİ İLİŞKİ

Yıllar	1. BASAMAK	Artış Oranı	6. BASAMAK	Artış Oranı	12. BASAMAK	Artış Oranı	TÜFE**
31.12.2002	69.150.000 TL		115.970.000 TL		172.150.000 TL		
31.12.2003	169.150.000 TL	144,61	215.970.000 TL	86,23	272.150.000 TL	58,09	18,4
31.12.2004	187.760.000 TL	11,00	232.840.000 TL	7,81	285.370.000 TL	4,86	9,3
31.12.2005	218.870.000 TL	16,57	273.080.000 TL	17,28	333.970.000 TL	17,03	7,7
31.12.2006	231,9 YTL	6,0	289,64 YTL	6,0	354,18 YTL	6,0	5***
4 YILLIK KÜMÜLATİF ARTIŞ ORANLARI	235,35		149,75		105,73		46,3

*: Tarımda kendi adına ve hesabına çalışanlar.

**: DİE verilerinden derlenmiştir.

***: Tahmini orandır.

2003-2006 YILLARI ARALIĞINDA BAĞ-KUR'DA 1479* SAYILI KANUN UYARINCA BASAMAKLARA GÖRE ÖDENEN ORTALAMA EMEKLİ AYLIKLARINDAKİ ARTIŞ İLE TÜFE ARASINDAKİ İLİŞKİ

Yıllar	1. BASAMAK	Artış Oranı	6. BASAMAK	Artış Oranı	12. BASAMAK	Artış Oranı	24. BASAMAK	Artış Oranı	TÜFE**
31.12.2002	136.000.000 TL		181.290.000 TL		241.760.000 TL		607.030.000 TL		
31.12.2003	236.000.000 TL	73,53	281.290.000 TL	55,16	341.760.000 TL	41,36	682.030.000 TL	12,36	18,4
31.12.2004	273.000.000 TL	15,68	306.190.000 TL	8,85	374.120.000 TL	9,47	892.450.000 TL	30,85	9,3
31.12.2005	329.270.000 TL	20,61	372.200.000 TL	21,56	460.870.000 TL	23,19	1.086.770.000 TL	21,77	7,7
31.12.2006	348,97 YTL	6,0	394,63 YTL	6,0	489,5 YTL	6	1.152,95 YTL	6	5***
4 YILLIK KÜMÜLATİF ARTIŞ ORANLARI	156,59		117,67		102,47		89,93		46,3

*: Esnaf, sanatkar ve diğer bağımsız çalışanlar.

**: DİE verilerinden derlenmiştir.

***: Tahmini orandır.

Not: Bağ-Kur tarafından basamaklar itibarıyla ödenmekte olan aylık tutarları, ilgililerin toplam sigortalılık süreleri ve emekliye ayrıldıkları tarih sebebiyle aynı basamakta olanlar arasında da aylık farkları oluşmasına sebep olmaktadır. Buna göre, aynı basamaktan ilk defa emekli aylığı almaya başlayanlar ile ölüm vb. sebeplerle emekli aylığı ödenmesi sona erenlerin basamak içinde oluşturdukları etkiye göre de aynı basamaktan aylık alanların ortalama aylık tutarları emekli maaşlarında yapılan artıştan farklı bir oranda seyretmektedir. Bu nedenle, ilgililerin bireysel olarak emekli aylıklarında yapılan artışa ilişkin veriler aşağıda ayrıca gösterilmiştir.

BÖLÜM X

KAMU İKTİSADİ TEŞEBBÜSLERİ

BÖLÜM X

KAMU İKTİSADİ TEŞEBBÜSLERİ

A. KAMU İKTİSADİ TEŞEBBÜSLERİ POLİTİKASI

2007-2009 döneminde izlenecek kamu iktisadi politikasının hedef ve öncelikleri, 30/05/2006 tarihli ve 2006/10508 sayılı Bakanlar Kurulu Kararı ile kabul edilen Orta Vadeli Programda belirlenmiştir. Buna göre kamu iktisadi teşebbüslerinden özelleştirilebilecek olanların belirli bir takvim ve strateji çerçevesinde özelleştirilmesi ancak, özelleştirilinceye kadar bu teşebbüslerin ve orta vadede özelleştirilmeyecek diğer kuruluşların karlılık ve verimlilik ilkelerine uygun olarak işletilmesi esastır.

2007-2009 döneminde;

- KİT'lerde hesap verebilirliği, şeffaflığı, karar alma süreçlerinde esnekliği sağlamaya ve KİT'ler üzerinde müdahale yetkisi olan kurum sayısını azaltmaya yönelik yeni bir kurumsal yönetim sistemi oluşturulacaktır.

- Fiyatlandırma başta olmak üzere KİT'lerin tüm işletmecilik politikaları, genel yatırım ve finansman kararlarında öngörülen hedeflere ulaşacak şekilde, piyasa şartlarına uygun olarak belirlenecek ve etkin bir şekilde uygulanacaktır.

- KİT'lerde stok, tedarik, üretim ve pazarlama maliyetlerini düşürerek verimliliği ve karlılığı artıran ve uluslararası fiyat değişimlerine duyarlı olan bir finansman politikası izlenmesine devam edilecektir.

- KİT'lerin atıl durumda bulunan gayrimenkullerinin değerlendirilmesinde rayiç bedel esas alınacaktır.

- KİT'lerin zarar eden işletme birimleri, fonksiyonları da dikkate alınarak, tasfiye edilecektir.

- KİT'lerde atıl istihdamın azaltılmasına yönelik tedbirlerin uygulanması sürdürülecek, ancak nitelikli personel ihtiyacının karşılanması için gerekli tüm tedbirler alınacaktır.

- İmalat sanayi maliyetleri üzerinde olumsuz baskı oluşturan enerji girdi fiyatlarının tespitinde sanayi aboneleri lehine bir politika izlenecektir.

- Demiryolu işletmeciliğinde altyapı hizmetleri ve taşımacılığın birbirinden ayrılması ve özel sektörün de katılımıyla maliyetlerin düşürüldüğü, rekabete açık bir yolcu ve yük taşıma sistemi kurulması sağlanacaktır.

B. KAMU İKTİSADİ TEŞEBBÜSLERİNİN YÖNETİMİ

Cumhuriyetin ilk yıllarında kurulan Kamu İktisadi Teşebbüsleri (KİT), doğal kaynakların ülke ekonomisine kazandırılması, eksik altyapının tamamlanarak sanayi yatırımlarına olanak sağlanması ve istihdam yaratıcı özellikleri ile ülke ekonomisinin gelişmesinde önemli katkıları olmuştur.

2005 yılı sonu itibarıyla KİT sisteminin payı, toplam sivil istihdam içinde (özelleştirme kapsamında olanlar dahil) yüzde 1.1, kamu istihdamı içinde ise yaklaşık yüzde 10.3'tür. 2006 yılında KİT sisteminin GSYİH'ye yüzde 2.74 civarında katkı sağlaması ve toplam sabit sermaye yatırımları içindeki payını yüzde 2.9, kamu yatırımları içindeki payının ise yüzde 16.7 olması beklenmektedir.

KİT'lerin ülke ekonomisindeki öncü konumu özellikle sermaye yoğun sektörlerde uzun yıllar devam etmiştir. Ancak, özel teşebbüsün yeterli sermaye birikimi ve tecrübeye ulaşarak yatırım yapar hale gelmesi, ekonomide liberal politikalara ağırlık verilmesinin yanında, Türkiye ekonomisinin konjonktürel olarak karşılaştığı zorluklar ve kamu işletmeciliğinin beraberinde getirdiği sorunlar KİT'leri de etkileyerek mali bünyelerinde giderek artan yapısal bozulmalara neden olmuştur.

1980 yılından sonra uygulanan ekonomik istikrar politikaları çerçevesinde fiyat kontrolleri aşamalı olarak kaldırılmış, dış ticaret ve sermaye hareketleri serbestleştirilmiştir. 1988'den sonra TL'nin değer kazanma eğilimine girmesi, dış ticarete koruma oranlarının düşürülmesi, ücretlerin ve iç piyasada tarımsal ürün fiyatlarının hızla yükselmesi gibi gelişmeler giderek artan rekabetçi bir ortamda faaliyet göstermek zorunda kalan KİT sektörünü olumsuz yönde etkilemiştir.

5 Nisan Kararları KİT'leri mali disiplin altına sokmuştur. Yeni borçlanmaya sınırlama ve borç ödeme zorunluluğu getirilmiş, ayrıca uygulanan tasarruf tedbirleri de maliyet düşürücü etkide bulunmuştur. Bununla birlikte, KİT ürünlerinin fiyatlarının maliyetler bazında artışına imkan tanınması, maaş ve ücret artışları ile alım fiyatlarının kontrol edilmesi gibi önlemler yoluyla finansman açıklarının azaltılması amacıyla yayımlanan yıllık Yatırım ve Finansman Kararnameleri ile düzenlemelere gidilmişse de kısa vadede beklenen olumlu sonuçlar elde edilememiştir.

KİT sektörünün zarar ettiği dönemlerde istihdam giderlerinin yüksek olması KİT maliyet yapısının istihdam giderlerine karşı olan hassasiyetini çok açık bir şekilde ortaya koymaktadır. KİT sektörünün zarar ettiği ve istihdam giderlerinin fazla olduğu dönemlerde ortalama ücret artışlarının reel olarak yüksek olduğu, yani enflasyonun çok üzerinde bulunduğu gözlenmektedir. (Tablo 1, 2)

Bu kapsamda, KİT maliyetleri içerisinde önemli bir yere sahip olan istihdam giderlerini azaltmaya yönelik olarak çeşitli tedbirler alınmıştır. 1990'lı yılların başlarından itibaren KİT'lere bir önceki yıl işten ayrılan personel sayısının belirli bir oranı kadar yeniden istihdam etme izni verilmiştir.

2002-2004 yılları arasında atıl istihdamın azaltılmasını amaçlayan teşvikli emeklilik uygulaması sonucunda 60.000 personel işten ayrılmıştır. Söz konusu uygulamalar ve özelleştirmeler sonucunda, 1990 yılında 650.000 olan personel sayısı Haziran 2006 sonu itibarıyla 229.519'a inmiştir.

Maliyetleri ve istihdamı azaltıcı tedbirlere ağırlık verilmesi, üretilen mal ve hizmet fiyatlarının girdi maliyetlerini yansıtacak düzeyde ayarlanması gibi idari önlemlerin olumlu etkisi olmakla birlikte, hariçten alınan yüksek maliyetli enerji miktarındaki ve kayıp-kaçak oranlarındaki artışlar nedeniyle enerji KİT'lerinin zararları ve Türkiye Taşkömürü Kurumu (TTK) ve Türkiye Cumhuriyeti Devlet Demiryollarının (TCDD) her yıl gittikçe artan zararları nedeniyle 2000 yılına kadar zarar eden sistem, alınan tedbirler sonucunda 2001 yılından bu yana kar etmeye başlamıştır. 2006 yılı için 2 milyar 239 milyon YTL kar programlanmıştır. KİT'lerin, temettü ve hasılat payı kesintisi yolu ile bütçeye sağladığı kaynaklar Tablo 4'te yer almaktadır.

Diğer taraftan, KİT'lere yapılan transferler 1995-1998 arasında reel olarak bir düşüş göstermişken, 1999 ve 2000 yıllarında artış eğilimi başlamıştır. 2001-2005 döneminde ise transfer harcamalarında azalma görülmektedir. Ancak, 2006 yılı hedeflerine bakıldığında TCDD'nin yatırımları, Türkiye Kömür İşletmeleri'nin (TKİ) ve TTK ücretsiz kömür dağıtımı ile her üç kuruluşun sosyal güvenlik kurumlarına olan 2005-2006 yılları borçlarının ödenmesi için ayrılan tutarlar dolayısıyla yapılan transferlerde artış görülmektedir. (Tablo 5)

KİT'lerin daha verimli çalışmasını ve finansman açıklarının azaltılmasını sağlamak amacıyla çeşitli tasarruf tedbirleri uygulamaya konulmuştur. Bu çerçevede, ayrıcalıklı kişi ve kurumlara uygulanan indirimli ve bedelsiz tarife uygulamalarına son veren 4736 sayılı Kanun

yürürlüğe girmiş olup farklı tarife uygulanması ancak Bakanlar Kurulu Kararı istihali ile mümkün olabilmektedir.

Halihazırda KİT'lerin kurumsal yönetimlerinin iyileştirilmesine ilişkin olarak kuruluşlara performans hedefleri verilmesi, yönetimin hesap verebilirliğinin ve etkinliğinin artırılması ve dış denetçiler tarafından performans ve mali denetim yapılmasına olanak sağlanması yönündeki çalışmalar sürdürülmektedir.

Tarım sektöründe Avrupa Birliği (AB) ile uyumun sağlanmasına yönelik çalışmalar yapılmaktadır. Bu çalışmalar ile AB sistemlerine uyum sağlayacak yapıların oluşturulması ile birlikte, ticari faaliyetleri özel sektöre devredek ve kararlarını yönlendirmek için özel kişi ve işletmelere doğru işaretler verebilecek bir fiyatlandırma ve teşvik yapısı oluşturulması hedeflenmektedir.

Tarımsal piyasaların daha etkin bir şekilde çalışmasını teminen, Yüksek Planlama Kurulunun (YPK) 17/08/2006 tarihli ve 2006/T-27 sayılı Kararı ile Toprak Mahsulleri Ofisinin (TMO) Ana Statüsünde gerekli değişiklikler yapılarak, kuruluşun hububat dışı ürünlerde de müdahale alımı yapmasına imkan tanınmıştır.

Tarım sektörünün ve kırsal alanın, kalkınma plan ve stratejileri doğrultusunda geliştirilmesi ve desteklenmesi için gerekli politikaların tespit edilmesi ve düzenlemelerin yapılmasını teminen 5488 sayılı Tarım Kanunu 25/04/2006 tarihli Resmi Gazetede yayımlanarak yürürlüğe girmiştir.

Tarım Kanununda sayılan tarımsal destekleme araçları, temel olarak YPK'nın 30/11/2004 tarihli ve 2004/92 sayılı Kararı ile kabul edilen Tarım Stratejisi (2006-2010) Belgesinde yer alan araçlar ile uyumlu olup, Tarımsal Destekleme ve Yönlendirme Kurulunun 2006/1 sayılı ilk kararında, Strateji Belgesinde belirtilen destek araçları ve oranlarının ilke olarak benimsendiği belirtilmiştir.

Kamu sermayeli bankaların finansal ve operasyonel yeniden yapılandırılmaları ve özelleştirmeye hazırlık çalışmaları devam etmektedir. İlk aşamada ÖYK'nin 11/08/2006 tarihli ve 2006/69 sayılı Kararı ile Halk Bankası'nın sermayesinde bulunan Hazineye ait hisselerin özelleştirme kapsam ve programına alınmasına ve özelleştirme işlemlerinin 25/05/2008 tarihine kadar tamamlanmasına karar verilmiştir.

Halk Bankası, 17/11/2004 tarihinde Pamukbank ile birleşmesini müteakiben 27 milyar YTL ile sektörde yüzde 6.8'lik bir aktif büyüklüğe ulaşmış olup, 2005 yılı sonu itibarıyla net dönem karı 532 milyon YTL olarak gerçekleşmiştir. Halk Bankası tarafından esnaf ve

sanatkarlara kullanılan sübvansiyonlu kredi uygulamasına 2006 yılında da devam edilmektedir. Bankanın esnaf ve sanatkarlara Bakanlar Kurulu Kararları kapsamında kullandığı kredi tutarı Ağustos 2006 tarihi itibarıyla 2 milyar 213 milyon YTL'ye ulaşmıştır. Söz konusu Karar çerçevesinde cari faiz oranının, 2005 yılından devreden krediler için yüzde 25'i, 2006 yılında açılan krediler için de yüzde 35'i Hazine tarafından karşılanmaktadır.

Ziraat Bankası, 2005 yılı sonu itibarıyla 65 milyar YTL aktif büyüklük ile sektörde yüzde 16.4 paya ulaşmıştır. Bankanın 2005 yılı net dönem karı 1.8 milyar YTL'dir. 2005 yılı sonu itibarıyla açılan kredi toplamı 13 milyar 425 milyon YTL'dir. Banka, Bakanlar Kurulu Kararları kapsamında 2004 yılından itibaren tarım sektörüne cari faiz oranları üzerinden kredi türüne göre yüzde 20 ila 60 arasında değişen oranlarda indirim yapmak suretiyle kredi kullanılmaktadır. 2005 yılında 2.7 milyar YTL olan söz konusu kredi tutarı, Ağustos 2006 tarihi itibarıyla 1.9 milyar YTL olarak gerçekleşmiştir.

Her iki banka tarafından kullanılan sübvansiyonlu kredilerden kaynaklanan gelir kayıpları mali yıl bütçelerinden aylık ödemeler şeklinde avans olarak karşılanmaktadır. Bu yöntem ile söz konusu kredilerin, geçmiş yıllardaki görev zararı uygulamalarında olduğu gibi bankaların mali yapılarını olumsuz yönde etkilemelerinin önüne geçilmiştir.

Enerji sektörünü rekabete açacak yasal değişiklikler yapılmıştır. Bu çerçevede, TEAŞ üretim, iletim ve ticaret alanında olmak üzere 3 ayrı şirket olarak yeniden yapılandırılmış ve 4628 sayılı Elektrik Piyasası Kanunu çıkarılarak Enerji Piyasası Düzenleme Kurumu kurulmuştur. Anılan Kanun çerçevesinde elektrik piyasasına yönelik olarak lisans, tarifeler, ithalat ve ihracat, serbest tüketici, dağıtım, şebeke, müşteri hizmetleri ve serbest tüketici yönetmelikleri ile ilgili tebliğler yayımlanarak yürürlüğe girmiştir. Birincil ve ikincil mevzuatın AB direktiflerine uyumlu hale getirilmesine yönelik çalışmalar sürdürülmektedir.

Öte yandan, Elektrik Piyasası Kanunu ile öngörülen piyasa yapısına ulaşılması için gerekli reform uygulamaları 17/03/2004 tarihli ve 2004/3 sayılı YPK Kararı eki Elektrik Enerjisi Sektörü Reformu ve Özelleştirme Stratejisi Belgesi kapsamında ana başlıklar halinde belirlenmiş ve bir takvime bağlanmıştır. Bahse konu belge kapsamında, öncelikle dağıtım sektörünün özelleştirilmesi öngörüldüğünden, bu yöndeki çalışmalar tamamlanarak özelleştirme duyurusu yapılmış olup özelleştirme sürecine 2007 yılında da devam edilmesi planlanmaktadır. Dağıtım sektörünün özelleştirilmesini müteakiben üretim işinin özelleştirilmesi öngörülmektedir.

4646 sayılı Doğal Gaz Piyasası Kanununun ilgili maddeleri uyarınca, Kanunda belirtilen hazırlık döneminden sonra başlamak üzere, BOTAŞ'ın doğal gaz sözleşmelerini özel sektöre devretmesiyle birlikte doğal gaz sektörünün rekabete açılması öngörülmektedir. Halihazırda uygulamaya başlanmamış olmakla birlikte, BOTAŞ, 2009 yılına kadar tamamlanacak olan liberalleşme çalışmalarını takiben iletim, toptan satış, depolama ve ithalat alanlarında olmak üzere yeniden yapılandırılacak ve iletim alanında faaliyet gösteren birim dışındaki şirketler iki yıl içinde özelleştirilecektir.

Kamu İktisadi Teşebbüsleri Hakkında 233 sayılı Kanun Hükmünde Kararnamenin 35 inci maddesi uyarınca, fakir ailelere bedelsiz kömür yardımı yapılabilmesine yönelik 27/02/2006 tarihli ve 2006/10195 sayılı Bakanlar Kurulu Kararı uyarınca TKİ ve TTK adına oluşan görev zararlarının tazmini için 2007 yılı bütçesine ödenek konulması öngörülmektedir.

Türk Telekom'un özelleştirilmesine yönelik piyasa talep analizi çalışmalarının tamamlanması sonrasında 13/11/2003 tarihinde çıkarılan Bakanlar Kurulu Kararıyla şirket hisselerinin en az yüzde 51'inin tek seferde blok olarak satılması ve kalan hisselerin Bakanlar Kurulunca belirlenecek takvim çerçevesinde halka arz edilmesi kararlaştırılmıştır. 16/06/2004 tarihli ve 5189 sayılı Kanunla, 406 sayılı Kanunun Türk Telekom hisselerinin yabancılara satış oranını yüzde 45 ile sınırlayan hükmü yürürlükten kaldırılmış ve 15/10/2004 tarihli Bakanlar Kurulu Kararı ile şirket hisselerinin yüzde 55'inin blok olarak satılması ve ihale ilanının 31/12/2004 tarihine kadar yapılması kararlaştırılmıştır. 25/11/2004 tarihinde verilen ilanlarla başlayan ihale süreci 01/07/2005 tarihinde sonuçlanmıştır. Türk Telekom'un yüzde 55 oranındaki hissesinin blok satışına ilişkin nihai devir işlemleri 25/07/2005 tarihli Bakanlar Kurulu Kararıyla yürürlüğe konulmuş, 14/11/2005 tarihinde imzalanan sözleşme ile özelleştirme işlemleri tamamlanmıştır.

Türk Telekom'un özelleştirme süreci öncesinde şirket tarafından yürütülen uydu hizmetleri 5189 sayılı Kanunla kurulan Türksat Uydu Haberleşme ve İşletme A.Ş.'ye devredilmiştir. Türk Telekom'a ait kablo TV hizmetleri ise 21/04/2005 tarihli ve 5335 sayılı Kanunla yine bu kuruluşa verilmiştir.

Telekomünikasyon alanındaki mevzuatın dağınık yapısının ortadan kaldırılması ve yeni gelişmeler doğrultusunda sektörün ihtiyaç duyduğu düzenlemelerin yapılması amacıyla Elektronik Haberleşme Kanunu Türkiye Büyük Millet Meclisine sunulmuştur. Ayrıca, evrensel hizmet yükümlülüğünün yerine getirilmesi ve söz konusu hizmetlerin finansmanı ile ilgili esas ve usullerin belirlenmesi amacıyla 16/06/2005 tarihli ve 5369 sayılı Kanun çıkarılmıştır. Bu Kanunun, Evrensel hizmetin gelirleri başlıklı 6 ncı maddesi ile GSM

iřletmecileri tarafından Hazine'ye 3dlenen payın y3zde 10'luk kısmının 3dendiđi ay ierisinde Ulařtırma Bakanlıđının Merkez Saymanlık M3d3rl3đ3 hesabına aktarılacađı ve b3teye evrensel hizmet gelirleri adı altında gelir kaydedileceđi h3k3m altına alınmıřtır.

5189 sayılı Kanunun geici 1 inci maddesi uyarınca Turkcell İletiřim Hizmetleri A.ř. (Turkcell) ile imzalanan protokol h3k3mlerine g3re adı geen řirketten hazine payı iin 2004 yılında faiz dahil 606.5 milyon YTL, 2005 yılında faiz dahil 275 milyon YTL olmak 3zere toplam 881.5 milyon YTL tahsil edilmiřtir. Aynı Kanuna istinaden Turkcell ve T3rk Telekom arasında ara bađlantı, iletiřim ve alt yapı uyurřmazlıklarına iliřkin bir sulh s3zleřmesi imzalanmıř ve T3rk Telekom'un bu kapsamda Turkcell'den olan 997.6 milyon YTL tutarındaki alacađı 07/01/2005 tarihinde imzalanan s3zleřme ile Hazine M3rteřarlıđına temlik edilmiř ve 2005 yılı sonuna kadar faiz dahil toplam 1.140.7 milyon YTL tahsil edilmiřtir.

Aynı h3k3mler erevesinde, T3rk Telekom'un Telsim Mobil Telekom3nikasyon Hizmetleri A.ř.'den (Telsim) olan 30/05/2005 tarihinde Hazine M3rteřarlıđına temlik edilmiř bulunan 681.3 milyon YTL tutarındaki alacađı, yine Telsim'in Hazine payı kapsamında protokole bađlanan 630.9 milyon YTL anapara borcu ve ayrıca Hazine payı kapsamında inceleme sonucunda karara bađlanan 137.7 milyon YTL tutarındaki anapara borcu, faizleriyle birlikte toplam 1.760 milyon YTL 2006 yılı Haziran-Ađustos d3neminde tahsil edilmiřtir. AVEA İletiřim Hizmetleri A.ř. ile hazine payı sulh g3r3řmeleri devam etmektedir.

GSM iřletmecileri ile yapılan ve yapılacak olan sulh s3zleřmeleri, ilgili yasal d3zenlemelere g3re 31/05/2004 tarihine kadarki ihtilaflarla ilgili bir d3zenleme ierdiđinden, imtiyaz s3zleřmelerinin br3t gelir tanımı aısından yenilenmesi amacıyla 406 sayılı Kanuna geici bir madde eklenmiřtir.

TABLO 1

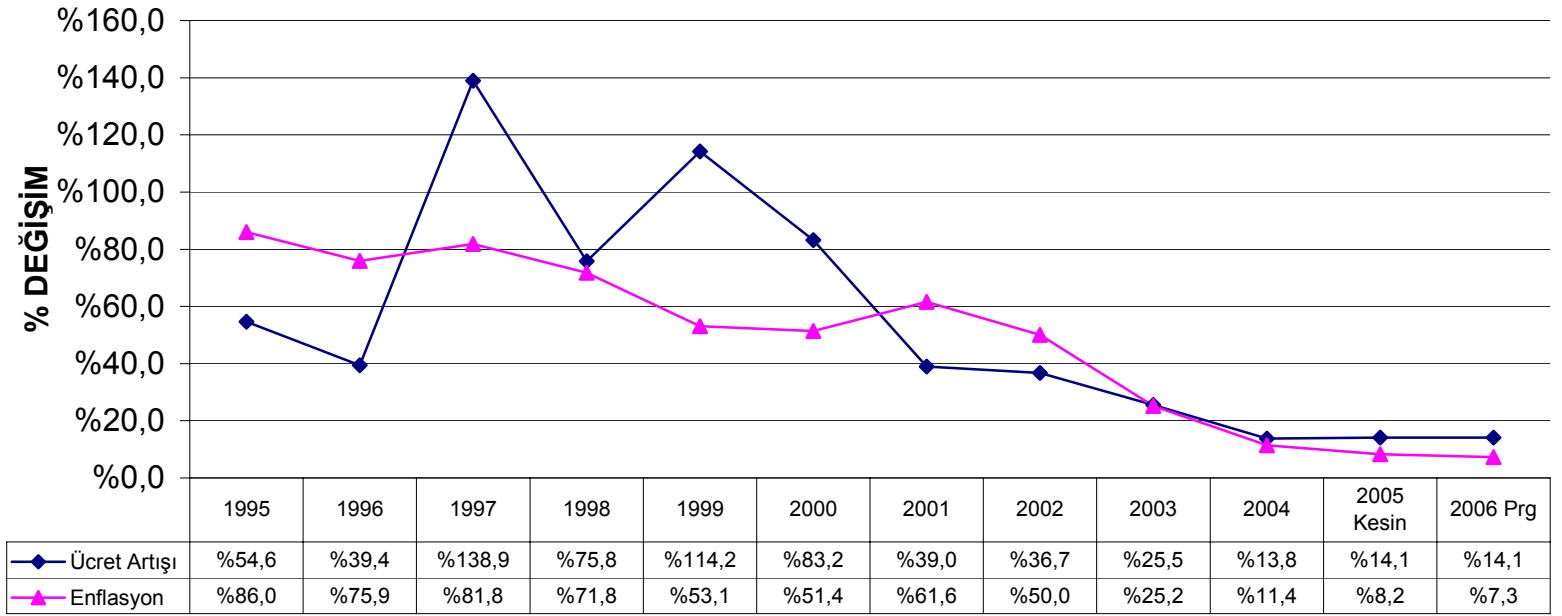
GENEL YATIRIM VE FİNANSMAN PROGRAMINA DAHİL
(233 sayılı KHK Kapsamındaki)
KAMU İKTİSADİ TEŞEBBÜSLERİNİN 1995-2005 YILLARI GENEL DENGESİ

(Bin YTL)

	1995	1996	1997	1998	1999	2000	2001(*)	2002 (*)	2003 (*)	2004 (*)	2005(*)	2006 Prg (*)
KAYNAKLAR	1.037.420	1.857.228	3.675.152	7.354.617	9.114.558	12.396.718	22.782.764	31.175.702	24.668.498	47.446.662	18.139.137	13.459.361
ÖDEMELER	1.030.875	1.799.316	3.538.893	6.994.943	8.619.614	11.905.524	22.371.141	31.398.773	25.169.111	47.094.184	17.812.318	14.187.806
KAYNAK ÖDEME FARKI	6.545	57.912	136.259	359.674	494.944	491.194	411.623	-223.071	-500.613	352.478	326.819	-728.445
YATIRIMLAR	64.328	135.576	333.561	681.868	1.053.416	1.835.967	1.873.720	3.125.780	2.247.637	2.091.066	2.204.263	2.954.720
TEMİNİ GEREKLİ FİNANSMAN	-57.783	-77.664	-197.302	-322.194	-558.472	-1.344.773	-1.462.097	-3.348.852	-2.748.250	-1.738.588	-1.877.444	-3.683.165
FİNANSMAN KAYNAKLARI	57.783	77.663	197.301	322.194	558.472	1.344.773	1.462.098	3.348.852	2.748.250	1.738.588	1.877.444	3.683.165
BÜTÇE	45.440	41.673	121.400	142.005	323.800	827.852	1.011.600	1.171.847	877.000	948.742	921.264	1.940.000
GÖREV ZARARI	0	8.297	2.050	14.960	93.000	58.056	95.481	787.945	979.610	280.500	501.862	641.500
YARDIM	0	0	0	0	0	8.284	0	0	0	0	0	0
DIŞ PROJE KREDİSİ	12.343	27.693	73.851	165.229	141.672	450.581	355.017	1.389.060	891.640	509.346	454.318	1.101.665
DEVLET YATIRIM BANKASI (EXİMBANK)	0	0	0	0	0	0	0	0	0	0	0	0
DFİF	0	0	0	0	0	0	0	0	0	0	0	0
KARLAR	6.253	186.977	500.531	1.004.893	505.955	-141.482	767.328	3.610.277	4.365.313	5.359.734	1.462.435	2.138.197
GÖREV ZARARLARI (-)	14.030	13.997	53.522	289.165	556.514	638.933	849.379	982.370	541.187	680.268	1.363.301	1.263.918
GÖREV ZAR. HARİÇ KAR/ZARAR	-7.778	172.980	447.009	715.728	-50.559	-780.415	-82.051	2.627.907	3.824.126	4.679.466	99.134	874.279
İSTİHDAM (ORTALAMA KİŞİ SAYISI)	415.198	415.071	406.583	379.073	375.929	374.037	325.801	286.129	270.351	224.023	247.820	249.119

Not: Özelleştirme kapsamına alınan TÜPRAŞ, PETROL OFİSİ ve THY AO 1991 yılında, ORÜS, ET BALIK KURUMU, TSEK ve YEM SANAYİİ AŞ 1992 yılında, T.GEMİ SAN., T.DENİZCİLİK İŞL. ve DB DENİZ NAK., HAVAŞ, KBİ, ÇİNKUR, ve DİTAŞ 1993 yılında ÇİTOSAN, DİTAŞ 1995 yılında SEKA, TÜGSAŞ, İSDEMİR, TZDK, İGSAŞ, ASILÇELİK, TAKSAN, TÜMOSAN 1998 yılında TEKEL 2001 yılında, TŞFA (*) 2001 - 2004 yılları arasında Telekom dahil edilmiş, 2005 yılı Kasım ayında Kuruluşun % 55'lik hissesinin satışından sonra hesaplardan çıkartılmıştır.

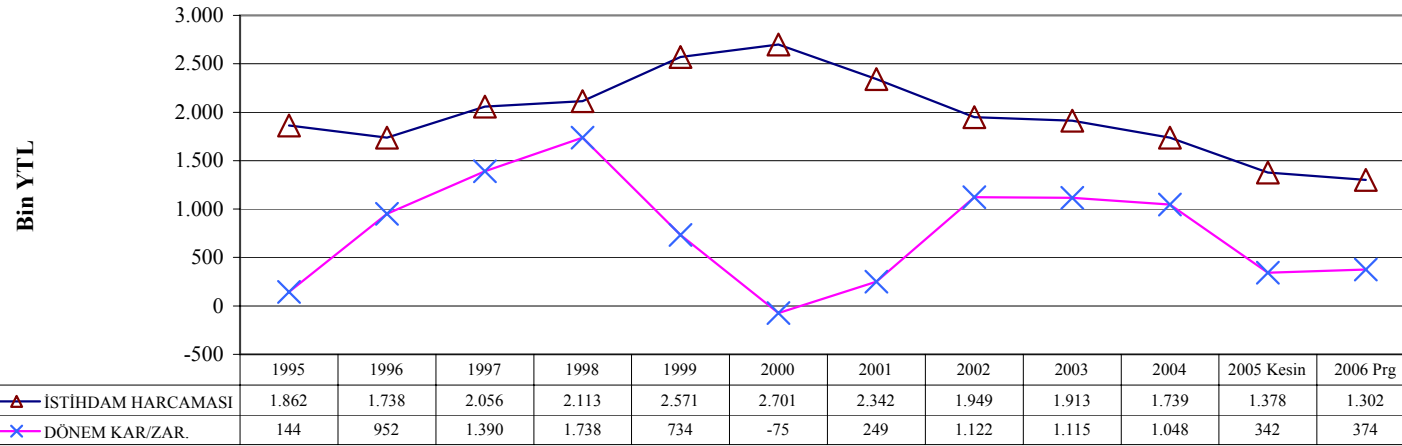
KİTLERDE ORTALAMA ÜCRET ARTIŞI VE ENFLASYON İLİŞKİSİ
Tablo 2



KİT İSTİHDAM HARCAMASI & KAR ZARAR İLİŞKİSİ

Özelleştirme Dahil, 1985 fiyatları ile

TABLO 3



TABLO 4

KİT'LERDEN SAĞLANAN VERGİ DIŞI NORMAL GELİRLER

GELİRİN ÇEŞİDİ								(Bin YTL)
	1999	2000	2001	2002	2003	2004	2005	2006 Prg.
I- HAZİNE PORTFÖYÜ VE İŞTİRAK GELİRLERİ	299.448	139.147	538.615	755.961	1.582.250	1.268.950	2.127.532	4.256.729
KİT'lerden Elde Edilen Temettü Geliri*	299.448	139.147	538.615	755.961	1.582.250	1.268.950	2.127.532	4.256.729
II- KİT'LERDEN SAĞLANAN GELİRLER (1)	351.579	387.655	679.943	956.051	0	949.823	165.975	184.202
TELEKOM (%15)**	208.216	379.763	639.940	888.687	0	789.229		
DMO (%10)	4.178	6.544	4.740	7.435	0	8.971	18.185	17.702
TEDAŞ (%8)	88.313	1.344	0	0				
KIYEM (%10)	0	0	0	0	0	8.932	10.121	11.500
BOTAŞ (15)	42.538	4	0	0	0			
DHMI(%10)	8.334	0	35.263	59.929	0	78.081	74.903	90.000
TPAO (%10)					0	64.610	62.766	65.000
TOPLAM Vergi Dışı Normal Gelirler *** (I+II)	651.027	526.802	1.218.558	1.712.012	1.582.250	2.218.773	2.293.507	4.440.931

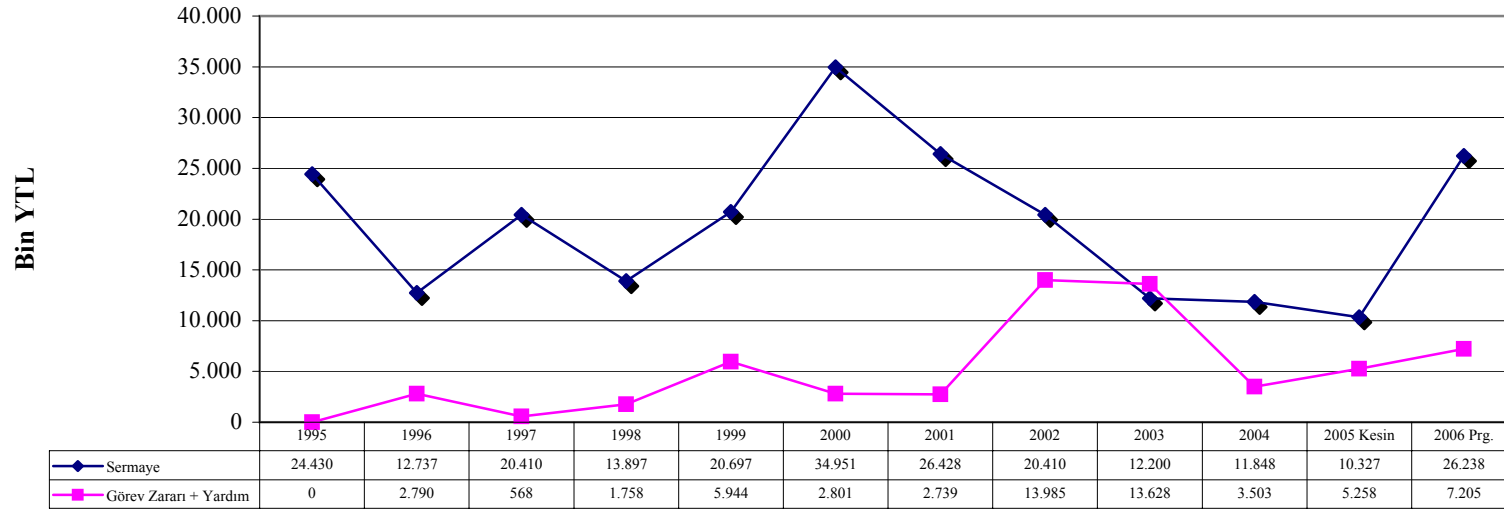
(1) Bütçe Kanunu'nun 29 uncu maddesi uyarınca KİT'lerden tahsil edilen miktardır.

* 2006 yılı temettü gelirinin yüksek görünmesinin sebebi 2006 Ocak ayında TELEKOM'dan yapılan 1,405 Milyon YTL'lik nakit aktarımıdır.

** 2004 yılı Ağustos ayından itibaren Türk Telekomdan alınan hasılat payı Özel İletişim Vergisine dönüştürülmüştür.

*** GSM Operatörlerinden elde edilen %15'lik hasılat payları ve Kamu Bankalarından elde edilen temettü gelirleri hariç.

KİT BÜTÇE TRANSFERLERİ
1994 FİYATLARI İLE
TABLO 5



BÖLÜM XI
ÖZELLEŐTİRME

BÖLÜM XI

ÖZELLEŞTİRME

A. TÜRKİYE AÇISINDAN ÖZELLEŞTİRMENİN ÖNEMİ

Özelleştirme ile devletin ekonomideki sınai ve ticari faaliyetlerinin en aza indirilmesi hedeflenirken, rekabete dayalı piyasa ekonomisinin oluşturulması, devlet bütçesi üzerindeki KİT finansman yükünün azaltılması, sermaye piyasasının geliştirilmesi ve atıl tasarrufların ekonomiye kazandırılması ve elde edilecek kaynakların altyapı yatırımlarına yönlendirilmesi mümkün olacaktır.

Özelleştirmenin temel amacı nihai olarak, devletin ekonomide işletmecilik alanından tümüyle çekilmesini sağlamaktır. Bununla birlikte, özelleştirme sürecinin sağlıklı işleyebilmesi ve şirketlerin yalnızca bankacılık sektörüne bağlı olmadan hisse senedi, tahvil veya bono ihracı yoluyla kaynak temin edebilmeleri ve bu kaynak maliyeti ile enflasyon arasında sağlıklı bir ilişkinin olabilmesi için borsa ve sermaye piyasalarının geliştirilmesi önem taşımaktadır. Sermaye piyasasının gelişimi ise tasarrufların daha büyük bir kısmının mali piyasalara yönlendirilmesi ve bu suretle oluşan fonların sermaye piyasasına akışına imkan verecek bir ekonomik yapının oluşturulması ile mümkündür.

Bu açıdan değerlendirildiğinde, özelleştirme uygulamaları bir yandan yerli ve yabancı tasarrufların mali piyasalara ve sermaye piyasalarına yönlendirilerek yeni kaynaklar yaratılmasını, diğer yandan da kamu kesiminin fonlar üzerindeki talebi nedeniyle sıkışan mali piyasa üzerindeki olumsuz baskının engellenmesini hedeflemektedir.

B.TÜRKİYE’NİN ÖZELLEŞTİRME PERFORMANSINA İLİŞKİN DEĞERLENDİRME

KİT’lerin özelleştirilmesini de kapsayacak şekilde, ülkemizde özelleştirme programına yönelik ilk düzenleme 1984 yılında çıkarılan 2983 sayılı Kanunla yapılmıştır. Daha sonra, 1986 yılında kamu kuruluşlarının özelleştirme kapsamına alınması ve

uygulamaların yürütülmesi hakkındaki esasların belirlenmesi amacıyla 3291 sayılı Kanun çıkarılmıştır.

Özelleştirme uygulamalarında karşılaşılan güçlüklerin giderilmesi, özelleştirmeye ilişkin esasların, fikri ve siyasi açıdan üzerinde uzlaşma sağlanabilecek tek bir yasa çerçevesinde yeniden düzenlenmesi konusunda yapılan çalışmalar sonucunda 4046 sayılı Özelleştirme Kanunu 27/11/1994 tarihinde yürürlüğe girmiştir.

Özelleştirme uygulamalarının sonuçları değerlendirildiğinde; yapısal iyileştirmeler ve yasal düzenlemeler yapılmadan özelleştirme işlemlerine geçilmesi, özelleştirme faaliyetlerinden beklenen sonuçların alınmasını geciktirdiği gibi bazı örneklerde görüldüğü üzere kuruluşlardan bir kısmının özelleştirme kapsamından çıkarılarak tekrar 233 sayılı Kanun Hükmünde Kararname kapsamına alınmasına neden olmuştur.

Bu nedenle, ölçekleri, faaliyet konuları ve nitelikleri bakımından kısa vadede özelleştirilmesi mümkün olmayacak kuruluşların özelleştirme kapsamı dışında tutulması, diğer kuruluşların ise gerekli yasal, idari ve mali düzenlemelerle iyileştirmeler yapıldıktan sonra kapsama alınması ve özelleştirme kapsamında uzun süre kalmalarını önlemek üzere, kapsamda bulunan kuruluşların özelleştirilmesine öncelik verilmesi gereği ortaya çıkmıştır.

1986 yılından itibaren hız kazanan ve tamamı kamuya ait veya kamu iştiraki olan kuruluşlardaki kamu paylarının özelleştirme kapsamına alınması yoluyla yürütülen program çerçevesinde, Özelleştirme İdaresi tarafından bugüne kadar 195 kuruluşta hisse senedi veya varlık satış/devir işlemi yapılmış ve bu kuruluşlardan 186'sında hiç kamu payı kalmamıştır. 1985 yılından bugüne kadar gerçekleştirilen özelleştirme uygulamalarının toplam tutarı 26 milyar ABD Doları düzeyindedir.

Özelleştirme uygulamaları çerçevesinde, 2005 yılı Kasım ayı itibarıyla Türk Telekom'un yüzde 55 hisse satışına ilişkin ihaleler başarıyla gerçekleştirilmiştir. 2006 yılının ilk 9 aylık döneminde ise Başak Sigorta A.Ş., Başak Emeklilik A.Ş., ve ERDEMİR'deki kamu hisselerinin blok satışı ile Türk Hava Yolları A.O.'daki kamu hisselerinin bir bölümünün halka arzı gerçekleştirilmiştir. Bunların yanısıra TEKEL'e ait İkiz Kuleler, Büyük Ankara Oteli, Büyük Efes Oteli, Büyük Tarabya Oteli, TEKEL'e ait Kaldırım, Kayacık ve Yavşan Tuzlaları ve Emekli Sandığı'na ait Kızılay Emek İşhanı'nın satış/devir işlemleri tamamlanmıştır. Diğer taraftan, özelleştirme kapsam ve programındaki KİT'lerin yapısal ve mali olarak özelleştirmeye hazırlık çalışmalarına da devam edilmektedir.

22/09/2006 tarihi itibarıyla gerçekleştirilen tüm özelleştirme uygulamalarından cari yıl satış gelirleri ile geçmiş yıl satış taksitleri toplamı olarak 7.9 milyar ABD Doları gelir elde edilmiş ve Hazine'ye 5.3 milyar ABD Doları tutarında kaynak aktarılmıştır.

Halihazırda TCDD'ye ait İzmir Limanının, Sümer Holding'e ait Bor, Ereğli, Ilgın, Kayseri Şeker Fabrikaları, Başkent, Sakarya ve İstanbul Anadolu Yakası Elektrik Dağıtım A.Ş.'lerinin özelleştirilmelerine ilişkin süreçler devam etmektedir.

Özelleştirme gelir ve giderlerine ilişkin veriler bölüm ekinde yer alan Tablo 1, 2, 3 ve 4'te gösterilmiştir.

C. 2007-2009 DÖNEMİNDE YAPILACAK ÇALIŞMALAR

2007-2009 döneminde, sermayenin tabana yayılması ve sermaye piyasalarının derinlik kazanmasını sağlayacak şekilde özelleştirme uygulamalarında halka arz yöntemine öncelik verilecektir.

Önümüzdeki dönemde, Türkiye Şeker Fabrikaları A.Ş.'ye ait şeker fabrikalarından oluşacak portföy grupları, TEDAŞ'a ait dağıtım bölgeleri, Sümer Holding A.Ş., Türkiye Demir Çelik İşletmeleri A.Ş., Türkiye Denizcilik İşletmeleri A.Ş., TEKEL, PETKİM, Karadeniz Bakır İşletmeleri A.Ş., Türk Hava Yolları A.O., Mardin Mazıdağ Fosfat Tesisleri, Türkiye Halk Bankası A.Ş. ve Karayolları Zincirlikuyu Arsası gibi özelleştirme portföyünde yer alan kuruluş ve varlıkların özelleştirilmeleri hedeflenmektedir.

Ayrıca, özelleştirilmeleri için uygun şartlar oluşturulduğunda diğer işletme, kuruluş ve varlıklar da özelleştirme kapsam ve programına alınacaktır.

D. MİLLİ EMLAK YÖNETİMİNİN ETKİNLEŞTİRİLMESİ AMACIYLA YAPILACAK ÇALIŞMALAR

2003 yılında uygulamaya konulan "Acil Eylem Planı" çerçevesinde sosyal tesislerin satış yoluyla elden çıkarılması, satılamayan veya satılamayacak nitelikte olanların ise üzerinde sınırlı aynı hak tesisi veya uzun süreli kiralanması hedeflenmiştir.

4070 sayılı Kanun uyarınca, Kanun kapsamındaki taşınmazların satışının yapılması işlemlerine devam edilerek sonuçlandırılacaktır. Söz konusu taşınmazlardan genel bütçe kapsamındaki kamu idareleri ile özel bütçeli idareler tarafından talep edilmesi halinde, kamu hizmetinde ve topluma bedelsiz olarak sunulacak hizmetlerde kullanılmak üzere tahsis işlemi

yapılmakta olup, topluma sunulan hizmet devam ettirildiği sürece ilgili idarelere bedelsiz tahsis yapılacaktır.

2942, 4706, 2886, 4562, 3385, 3646, 5084 sayılı Kanunların ilgili maddelerine dayanılarak yapılan satış işlemleri ile Meclis lojmanlarının satış işlemlerine devam edilecektir.

Satış işlemleri yapılırken bürokrasinin azaltılması, çeşitli teşvikler sağlanması, ucuz maliyetli arsa sağlanması, istihdam sağlama, konut amaçlı yatırımlara hız kazandırma, Hazine taşınmazlarının ekonomiye kazandırılması, arazi maliyetlerinin önemli ölçüde düşürülmesi ve yatırımın artırılması amaçlanmış olup, bu doğrultuda işlemler yürütülecektir.

Hazinenin özel mülkiyetinde bulunan veya Devletin hüküm ve tasarrufu altında olan yerlerde tüm sektörlerde (turizm, sanayi, vb.) yapılacak yatırımlarla ilgili tüm idari işlem, onay ve izinlerin, çok kısa süre içerisinde incelenip değerlendirilerek, bu alanlar üzerinde irtifak hakkı tesis edilmesi veya kullanma izni verilmesi işlemlerinin sonuçlandırılması ve böylece, yatırımların önündeki idari ve bürokratik engellerin en aza indirilerek, yatırımların çok kısa bir süre içerisinde gerçekleştirilmesinin sağlanması ve yatırım ortamının iyileştirilerek yerli ve yabancı yatırımlar için ülkemizin cazip ve güvenilir hale getirilmesi yolundaki işlemlere devam edilecektir.

Devletin hüküm ve tasarrufu altındaki balıkçı barınakları, Balıkçı Barınakları Yönetmeliğine göre öncelikle ve pazarlıkla, yörede kurulan ve en az altı aydan beri faaliyette bulunan ve 30 günlük ilan süresi içinde kiralanmak amacıyla başvuran su ürünleri kooperatif veya kooperatif birliklerine; başvuru olmadığı veya şartları taşımadıkları takdirde 2886 sayılı Kanun hükümlerine göre gerçek veya tüzel kişilere genel hükümlere göre kiraya verilmektedir.

Hazinenin özel mülkiyetinde bulunan tarıma elverişli taşınmazlardan satışı yapılamayan taşınmazlar ile Devletin hüküm ve tasarrufu altındaki taşınmazlardan tarıma elverişli olanlar öncelikle 198 sıra sayılı Milli Emlak Genel Tebliğine göre toprağa muhtaç çiftçilere, anılan tebliğe göre kiraya verilemeyen taşınmazlar ise genel hükümlere göre kiraya verilmektedir.

2863 sayılı Kültür ve Tabiat Varlıklarını Koruma Kanununa göre 1-2'nci derece arkeolojik ve 1'inci derece doğal sit alanında kalan özel mülkiyete konu taşınmazların

kamulaştırılması yerine 29/06/2001 tarihli ve 4706 sayılı Kanunun 6 ncı maddesi çerçevesinde, sit alanı ilan edilmiş ve onanlı koruma amaçlı imar planında kesin inşaat yasağı getirilmiş arsa ve arazilerin, Hazineye ait taşınmazlarla değiştirilmesi işlemlerinde, taşınmaz maliklerinin kabul etmesi halinde Hazineye ait taşınmazların satış işlemlerinde ödeme aracı olarak kabul edilmek üzere, taşınmazın bedelini gösteren bir belge verilmektedir. Hazineye ait taşınmazların ihalelerinde bu belgelerin kullanılması halinde, sit alanında kalan özel mülkiyete konu taşınmaz ile Hazine taşınmazı takas edilmektedir.

Hazine taşınmazının en çok gelir getirecek şekilde değerlendirilmesi kamu yararına olacağından, kat karşılığı verilmesi veya arsa karşılığı inşaata konu edilmesi sağlanmaktadır.

Hazineye ait taşınmazların değerlendirilmesi ve ekonomiye kazandırılması, ülkemizdeki bölgeler arası kalkınma dengesizliğin giderilmesi, illerimizin çoğunluğunda görülen işsizliği azaltmak, illerimiz arasındaki sosyal, kültürel ve ekonomik alanlardaki farklılığı giderebilmek amacıyla 5084 sayılı Kanunun 5 inci maddesi ve Uygulama Yönetmeliğine göre Türkiye İstatistik Kurumu tarafından 2001 yılı için belirlenen fert başına GSYİH tutarı 1.500 ABD Doları veya daha az olan iller ile bu iller dışında kalan ve Devlet Planlama Teşkilatı Müsteşarlığınca 2003 yılı için belirlenen sosyal ekonomik gelişmişlik sıralamasına göre endeks değeri eksi olan iller ile kalkınmada öncelikli yöreler kapsamındaki diğer illerdeki Hazineye ait arazi veya arsaların, sektör ayırımına gitmeden 5 yıl süreyle en az 30 kişilik istihdam sağlayacak yatırım yapmak isteyen gerçek veya tüzel kişilere bedelsiz devir işlemleri yürütülmekte olup 2007-2009 döneminde de kamu taşınmazlarının yatırım sektörlerini teşvik amacıyla değerlendirilmesi konusunda stratejiler geliştirilecektir.

ÖZELLEŞTİRME GİDERLERİ

Gider Çeşidi / Adı	Giderler Toplamı		
	2003 Yılı	2004 Yılı	2005 Yılı (YTL)
Satışlardan İadeler	0	0	5.211.805,92
Satış İskontoları	13.150.779.055	32.459.273.589	53.794.284,57
Diğer İndirimler	0	3.058.480.896	-
Satışların Maliyeti	34.018.018.972	276.015.954.903	462.263.620,07
Gnl. Yön. Gid.	7.250.000.000	11.200.000.000	9.650.000,00
Özelleştirme Giderleri	24.442.238.512	87.661.927.512	115.212.633,52
- Danışmanlık Giderleri	2.731.136.020	2.668.974.767	5.071.226,34
- İlan Reklam Giderleri	2.690.572.515	8.738.577.544	7.884.980,90
- Menkul Kıymet Giderleri	696.469.950	436.668.946	502.942,68
- Tercüme ve Fotoğraf Gideri	59.000	0	702,10
- Ulaşım Gideri	0	1.135.064	2.643,25
- İş Kaybı Tazminatı	10.423.653.083	34.943.072.726	42.469.408,74
- Sosyal Yardım Zammı	1.215.245.355	0	-
- Özelleştirme Sonrası Pers. Gid.	4.559.178.198	24.362.457.212	57.036.681,24
- Mehil Müddeti	0	0	23.011,92
- % 30 Ek Emekli İkramesi	2.125.924.390	16.439.817.765	2.220.159,57
- Diğer Özelleştirme Gideri	0	71.223.489	876,78
Faaliyet İle İlgili Diğer Giderler	3.305.742.220	3.049.604.794	4.164.317,31
- Genel Danışmanlık Giderleri	13.139.300	0	-
- Genel Denetim (YDK)	318.300.000	309.700.000	159.560,00
- Genel Tanıtım (İlan/Reklam) Giderleri	6.498.704	802.400	1.135,00
- İcra Kanalıyla Tahsil Giderleri	172.893.724	73.905.459	1.463.001,37
- ÖSDP Hibe Dünya Bankası	2.474.680.053	2.478.942.405	2.540.588,30
- Serm.Artışı Katkı Payı	320.000.000	0	32,64
- Diğer Giderler	230.440	186.254.530	583,48
Diğ.Gider ve Zararlar	97.849.870.243	1.160	1.772.939.642,67
Komisyon Giderleri	6.134.200	3.088.597.374	3.456.656,21
Finansman Giderleri			2.882.520,00
Uzun Vadeli Borçlanma Faiz Gid.	682.584.256.578	352.894.726.721	243.333.846,16
- Özelleştirme Tahvili Faiz Gid.	606.911.475.272	328.918.964.665	243.333.846,16
-Hazine Krd.Faizi	36.264.395.496	10.624.497.836	-
-İştiraklerden Al.Borç Faizi	39.408.385.810	13.351.264.220	-
- Diğer Faiz Giderleri			-
Uzun Vadeli Borçl. Kur Farkı Gid.	620.424.019	135.188.403.702	23.629.084,09
- Satışlardan Doğan Kur Farkı	0	20.748.230	1.608.960,06
- Öz.Doğan Döviz (\$) Borçlarının Kur Fark	620.424.019	5.171.645.490	-
- Gel.Yıl.Ait Kira Gel. (\$) " "		8.545.971.847	194.169,84
- Kur Farkı Kambiyo Zararı	0	121.449.488.230	21.807.870,55
- Diğer Kur Farkı Zararı		549.904	18.083,64
Diğer Olağandışı Gider ve Zararlar	86.351.443.777	1.078.413.150	4.801.850,79
- Geçen Yıl Gel.İptal.den Doğan Zararlar	55.986.679.633	903.317.564	1.975.256,79
- Geçmiş Yıllara Ait Giderler	81.704.783	1.502.201	2.812.240,95
-Satış Sözl.Doğ.Diğer Gider	30.282.927.812	0	-
-Diğer Giderler	131.550	173.593.385	14.353,05
G İ D E R L E R T O P L A M I :	949.578.907.577	905.695.383.801	2.701.340.844,79

ÖZELLEŞTİRME GELİRLERİ

Gelir Çeşidi / Adı	Gelirler Toplamı		
	2003 Yılı	2004 Yılı	2005 Yılı (YTL)
Hisse, Tesis Satış Gelirleri	260.750.815.045	1.769.894.634.230	1.924.924.414,85
- Yurtiçi Satış (Özelleştirme) Gelirleri	260.750.815.045	1.587.411.196.730	1.649.290.664,85
- Yurtdışı Satış (Özelleştirme) Gelirleri		182.483.437.500	275.633.750,00
Temettü Gelirleri	103.235.303.547	305.500.571.175	764.723.231,87
Faiz Gelirleri	85.353.235.049	170.504.510.803	190.271.995,33
- Satış Taksitleri Faizleri	13.978.717.938	57.722.801.734	45.796.773,02
- Verilen Kredilerin Faizleri	61.205.465.284	76.341.169.273	62.573.594,28
- Mevduat Faizleri	8.874.403.499	35.305.733.532	59.024.898,68
- Gecikme Faizleri	1.081.203.123	543.707.373	21.960.227,73
- Liman Faiz Geliri	-	550.790.572	583.665,69
- Diğer	213.445.204	40.308.319	332.835,93
Diğ. Olağan Gelir ve Karlar	4.594.415.787	132.564.352.552	15.006.445,89
- Satıştan Doğan Al. (Taksitler) Kur Farkları	1.317.466.510	82.753.151.118	2.638.519,19
- Döviz Hesapları Kur Farkları	3.276.949.277	36.243.828.533	4.817.321,59
- Kur Farkı Kambiyo Karı	-	13.567.372.901	7.550.605,11
Diğer Olağan Gelir ve Karlar	99.694.368.811	2.659.894.131	6.275.171,26
- Şartname Bedeli Gel.	96.736.324.407	1.594.803.317	4.397.083,83
- Liman Kira Gel.	2.911.258.573	-	514.167,51
- Kusura Farkları	2.493	7.333	15,16
- YK-DK Ücret Farkları	41.946.202	5.766.814	80.125,28
- Diğer Gelirler	4.837.136	1.059.316.667	1.283.779,48
Önceki Dönem Gelir ve Karları	-	108.955.361.185	-
- Eti Alüminyum	-	108.955.361.185	
Diğer Olağandışı Gelir ve Karlar	106.673.839.133	204.600.714.774	60.420.305,53
- İrat Kaydedilen Teminatlar	19.019.104.146	9.019.807.251	162.356,78
- Diğer Geçmiş Yıl Gider İptalleri	2.232.980.606	102.974.517	274.802,70
- Uyulmayan Sözleşme Cezaları	60.051.414	93.858.927	11.330,22
- Geçmiş Yıl Gelirleri	3.102.676.454	54.592.210.993	1.655.255,53
- ÖSDP Hibe - Dünya Bankası	58.377.933.900	139.731.063.812	58.316.560,30
- Sat.Sözleşmesinden Doğan Diğ.Gel.	23.880.623.329	-	
- Diğer	469.284	1.060.799.273	
GELİRLER TOPLAMI:	660.301.977.373	2.694.680.038.850	2.961.621.564,73

ÖZELLEŐTİRME GİDERLERİ

01.01.2006-30.06.2006

GİDER ÇEŐİDİ /ADI	
Mal ve Hizmet Giderleri	59.480.107,22
Görev Giderleri	6.404.541,52
Ödenecek Vergi, Resim, Harçlar ve Benzeri Giderle	6.404.541,52
Hizmet Alımları	48.821.797,78
Danışmanlık Tercüme	44.264.069,20
Menkul Kıymet Saklama	43.210,40
Ulaşım ve Kargo Gideri	1.121,39
Özellş. Sosyal Des Proj (Eski) (ÖF den Öd)	260.966,88
Özellş.Sosyal Des.Pro (Eski) Dün.Ban.Öd	229.282,47
Özell.Sosyal Des.Pro (Yeni) ÖF den Öd	804.390,62
Özel.Sosyal Des.Pro (Yeni) Dünya Ban.Öd	3.218.756,82
Temsil ve Tanıtma Giderleri	1.430.986,29
Kapsamdaki şirketler	1.430.986,29
Diğer Mal ve Hizmet Giderleri	2.822.781,63
Halka Arz Komisyon Gideri	2.822.628,88
ÖSDP kap.telefon gid	152,75
Faiz Giderleri	167.778.791,21
iç Borç Faiz Giderleri	167.778.791,21
Yapılan Bağış ve Yardımlar	7.131.684.038,53
*Diğer Genel Yönetim Birimlerine Yapılan Bağış ve Y	7.131.684.038,53
Değer ve Miktar Değişimleri Giderleri	75.247.068,27
Diğer Giderler	172.691.039,04
Sübvansiyon, Bağış ve Yardım Dışındaki Transfer Gi	43.777.283,98
** -Hane Halkına Yapılan Transferler	43.777.283,98
Geçmişyıl Giderleri	10.955.690,36
Yukarıda Tanımlanmayan Diğer Giderler	117.958.064,70
Diğer Maliyet Giderleri	115.259.030,73
TOPLAM	7.606.881.044,27

* Hazineye Aktarılan

** Özelleştirme Sonrası İşsiz Kalanlara Ödenen Tazminatlar

ÖZELLEŐTİRME GELİRLERİ

01.01.2006-30.06.2006

GELİR ÇEŐİDİ / ADI	
BAĐIŐ VE YARDIMLAR	4.340.194,57
Uluslararası KuruluŐlardan Alınan BađıŐ ve Yardıml	4.340.194,57
TEŐEBBÜS VE MÜLKİYET GELİRLERİ	10.543.287.644,51
Mal ve Hizmet SatıŐ Gelirleri	10.142.942.590,53
Sümer satıŐ geliri	13.600,00
Tekel satıŐ geliri	310.050.692,30
TüpraŐ satıŐ geliri	5.472.666.000,00
TedaŐ Sat Gel	482.772,39
Eregli Demir Çelik	3.658.616.000,00
BaŐak Emeklilik ve Sigorta	390.422.400,00
THY SatıŐ Geliri	310.691.125,84
Kira Gelirleri	1.908.375,95
Faiz Gelirleri	96.201.352,15
SatıŐ Taksitleri Faiz Geliri	1.279.974,65
Verilen Kredi faiz Gelirleri	43.767.207,14
Mevduat Faizi	50.583.689,81
Liman Faizleri	570.238,55
Gecikme Faizi	242,00
Temettü Gelirleri	301.671.625,87
Diđer TeŐebbüs ve Mülkiyet Gelirleri	563.700,01
ihale Őartname Bedeli	563.700,00
Diđer	0,01
Deđer ve Miktar DeđiŐimleri Gelirleri	295.675.445,74
Döviz Mevcudunun Deđerlenmesinde Lehte OluŐan Kur	295.675.445,55
Kur DeđiŐikliđi DıŐındaki Deđer ve Miktar DeđiŐiml	0,19
Diđer Gelirler	9.692.679,21
Yukarıda Tanımlanmayan Diđer Gelirler	9.692.679,21
YK - DK Ücret Farkları	44.397,60
GeçmiŐ Yıl Gider iptalleri	9.648.281,61
TOPLAM	10.852.995.964,03

BÖLÜM XII

MERKEZİ YÖNETİM BÜTÇE KANUNUNA

EKLENECEK BELGELER

SOSYAL SİGORTALAR KURUMU BAŞKANLIĞI

(Bin YTL)

	2004	2005	2006	
	GERÇEKLEŞME	GERÇEKLEŞME	PROGRAM	YIL SONU TAHMİNİ
Prim Gelirleri	17.397.000	19.865.378	23.218.000	25.388.000
SYZ Gelirleri	24.600	14.336	27.000	30.000
Faiz Gelirleri	93.181	71.201	73.000	82.000
Sağlık Tesis Gelirleri	432.000	598.288	664.000	756.000
Çeşitli Gelirler	322.218	382.307	402.000	425.000
Diğer Gelirleri	313.959	458.259	481.000	477.000
Müşterek Emeklilik	835.000	1.350.000	1.600.000	1.600.000
GELİRLER TOPLAMI	19.417.958	22.739.769	26.465.000	28.758.000
Emekli Ödemeleri	17.998.359	21.735.494	24.337.000	24.709.000
SYZ	199.680	209.425	221.000	221.000
Sig. Tesis. Per. ve İdame Giderleri	359.500	381.368	401.000	449.000
SİG. ÖDEMELER TOPLAMI	18.557.539	22.326.287	24.959.000	25.379.000
Sağlık Tesisi Personel Giderleri	1.260.500	320.284	101.000	132.000
İlaç Giderleri	1.921.528	3.552.939	3.742.000	5.214.000
Diğer Sağlık Giderleri	3.023.500	3.583.881	4.166.000	5.523.000
SAĞLIK ÖDEMELER TOPLAMI	6.205.528	7.457.104	8.009.000	10.869.000
Yatırımlar	86.000	14.609	29.000	10.000
Diğer Giderler	325.891	353.435	169.000	690.000
GİDERLER TOPLAMI	25.174.958	30.151.435	33.166.000	36.948.000
GELİR GİDER FARKI	-5.757.000	-7.411.666	-6.701.000	-8.190.000
BÜTÇEDEN YAPILAN TRANSFERLER	5.757.000	7.507.267	6.700.000	8.190.000

EMEKLİ SANDIĞI GENEL MÜDÜRLÜĞÜ

	2004	2005	2006	
	GERÇEKLEŞME	GERÇEKLEŞME	PROGRAM	YIL SONU TAHMİNİ
Kesenek ve Karşılıklar	6.439.631	7.374.842	7.721.000	7.722.000
Fiili Hizmet Zammı	307.452	286.605	333.000	355.000
Diğer Ek Karşılıklar	106.672	102.821	124.000	151.000
İkramiye Karşılığı	335.477	450.133	526.000	481.000
Diğer Gelirler	181.497	481.597	709.000	1.135.000
GELİRLER TOPLAMI	7.407.953	8.695.998	9.413.000	9.844.000
Emekli Aylıkları	9.914.500	11.596.988	12.833.500	12.967.223
Sağlık Ödemeleri	2.759.407	2.891.136	2.812.000	2.643.389
İlaç Gideri	1.527.770	1.605.327	1.319.000	1.167.944
Hastane ve Diğer Sağlık Giderleri	1.231.637	1.285.809	1.493.000	1.475.445
Yaşlılık Aylığı	767.743	1.077.808	1.370.000	1.406.471
Emekli İkramiyesi	1.621.063	1.727.043	1.787.000	1.741.936
Yönetim Giderleri	140.872	168.702	172.000	190.000
Müşterek Emeklilik	115.384	139.561	135.500	135.981
Tütün İkr. Ödemesi	37.224	40.000	40.000	43.000
Diğer Giderler	121.820	155.986	98.000	128.000
GİDERLER TOPLAMI	15.478.013	17.797.224	19.248.000	19.256.000
GELİR GİDER FARKI	-8.070.060	-9.101.226	-9.835.000	-9.412.000
BÜTÇEDEN YAPILAN TRANSFER	7.800.000	8.889.320	9.835.000	10.035.000

BAĞ-KUR GENEL MÜDÜRLÜĞÜ

(Bin YTL)

	2004	2005	2006	
	GERÇEKLEŞME	GERÇEKLEŞME	PROGRAM	YIL SONU TAHMİNİ
Prim Gelirleri	3.776.375	3.547.781	5.027.000	7.167.748
Faiz ve Diğer Gelirler	133.376	289.692	72.000	401.000
İcra Gelirleri	1.210	1.080	2.000	252
Tarım Tevkifatları	45.660	64.780	70.000	71.000
İcra Gel. Ve Tarım Tevf.	46.870	65.860	72.000	71.252
GELİRLER TOPLAMI	3.956.621	3.903.333	5.171.000	7.640.000
Emekli Aylıkları	4.592.006	5.600.426	6.440.000	6.749.000
a- 1479 say. Kanuna göre	4.182.540	5.101.040	5.858.000	6.033.000
b- 2926 say. Kanuna göre	409.466	499.386	582.000	716.000
Yönetim Giderleri	111.000	157.477	163.000	166.000
Sağlık Ödemeleri	3.719.356	3.614.727	3.660.000	3.824.000
Hastane Gideri	1.268.555	1.309.000	1.429.682	1.396.000
İlaç Gideri	2.187.971	2.039.000	1.939.000	1.800.000
Diğer Sağlık Gideri	262.830	266.727	291.318	628.000
Yatırım	7.001	11.000	8.000	5.000
Müşterek Emeklilik	835.000	1.350.000	1.600.000	1.600.000
Komisyon	20.847	27.623	28.000	33.000
Sigortalı Yap. Diğer Ödemeler	30.571	22.433	22.000	42.000
Diğer Giderler	51.418	50.056	50.000	75.000
GİDERLER TOPLAMI	9.315.781	10.783.686	11.921.000	12.419.000
GELİR GİDER FARKI	-5.359.160	-6.880.353	-6.750.000	-4.779.000
BÜTÇEDEN YAPILAN TRANSFER	5.336.000	6.862.800	6.750.000	4.779.000

DÖNER SERMAYELER

	2004			2005			2006 Tahmin			2007 Program		
	Gelir	Gider	Fark	Gelir	Gider	Fark	Gelir	Gider	Fark	Gelir	Gider	Fark
Adalet Bakanlığı	9.926	8.611	1.315	15.092	11.122	3.970	17.448	12.152	5.296	19.636	16.064	3.572
Başbakanlık	194.220	148.241	45.979	98.607	75.529	23.078	113.570	87.216	26.353	127.289	102.604	24.686
Bayındırlık	142.856	75.659	67.197	219.383	125.240	94.143	253.866	134.744	119.122	285.155	176.157	108.998
Çalışma Bakanlığı	2.069	1.206	863	2.632	1.638	994	3.038	1.762	1.276	3.412	2.300	1.111
Dışişleri Bakanlığı	1.647	1.631	16	1.661	1.641	20	1.938	1.904	33	2.196	2.201	-4
DSİ Genel Müdürlüğü	832	746	86	941	840	101	1.085	937	148	1.220	1.053	168
İçişleri Bakanlığı	4.320	2.469	1.851	39	28	11	44	31	13	51	40	11
Kültür ve Turizm Bakanlığı	82.588	77.109	5.479	263.476	238.641	24.835	303.613	267.689	35.924	341.241	323.601	17.640
Maliye Bakanlığı	30.647	26.683	3.964	27.488	24.285	3.203	31.623	28.030	3.593	35.412	33.105	2.307
Milli Eğitim Bakanlığı	279.360	232.401	46.959	322.145	239.019	83.126	371.770	275.648	96.122	417.323	315.390	101.933
Mili Savunma Bakanlığı	64.775	59.037	5.738	85.883	73.737	12.146	98.029	84.163	13.866	109.145	95.928	13.217
Çevre ve Orman Bakanlığı	85.139	44.271	40.868	90.385	53.692	36.693	104.583	62.028	42.555	118.156	72.042	46.115
Orman Genel Müdürlüğü	1.052.782	965.893	86.889	937.914	865.060	72.854	1.072.720	984.948	87.772	1.204.136	1.145.678	58.458
Sağlık Bakanlığı	4.915.406	4.002.054	913.352	8.090.748	6.581.865	1.508.883	9.640.099	8.330.433	1.309.666	10.401.159	8.988.099	1.413.060
SHÇEK Genel Müdürlüğü	9.173	7.956	1.217	10.359	9.767	592	11.959	10.809	1.149	13.426	12.921	506
Tarım ve Köy İşleri Bakanlığı	109.590	69.336	40.254	129.908	78.300	51.608	149.417	88.301	61.116	167.306	99.877	67.429
Üniversiteler	2.625.672	2.256.395	369.277	2.747.838	2.517.099	230.739	3.164.165	2.845.981	318.184	3.560.417	3.304.857	255.559
Vakıflar Genel Müdürlüğü	6.408	6.200	208	6.027	5.690	337	6.993	6.411	582	7.959	7.651	308
ÖSYM	211.428	127.581	83.847	98.357	113.012	-14.655	108.577	65.268	43.309	117.816	73.350	44.466
Toplam	9.828.839	8.113.480	1.715.359	13.148.884	11.016.206	2.132.678	15.454.538	13.288.456	2.166.081	16.932.456	14.772.917	2.159.539

BÜTÇE DIŞI FONLAR

	2004			2005			2006 Tahmin			2007 Program		
	Gelir	Gider	Fark	Gelir	Gider	Fark	Gelir	Gider	Fark	Gelir	Gider	Fark
Özelleştirme İdaresi Fonu	1.967.613	1.213.865	753.748	2.664.764	564.684	2.100.080	10.724.167	2.076.958	8.647.209	3.640.000	665.318	2.974.682
Sosyal Yardımlaşma ve Dayanışmayı Teşvik Fonu	1.478.452	1.274.647	203.805	1.207.452	1.304.659	-97.207	1.228.095	1.251.636	-23.541	1.427.134	1.300.000	127.134

MAHALLİ İDARELER GELİR VE HARCAMALARI ⁽¹⁾

	(CARİ FİYATLARLA, MİLYON YTL.)				(GSMH İÇİNDEKİ PAYLAR, YÜZDE)			
	2004	2005 ^{(2) (5)}	2006 ^{(3) (5)}	2007 ^{(4) (5)}	2004	2005 ^{(2) (5)}	2006 ^{(3) (5)}	2007 ^{(4) (5)}
GELİRLER	16.004	20.450	24.066	27.383	3,73	4,20	4,28	4,34
1.VERGİLER	9.366	12.077	14.611	16.659	2,18	2,48	2,60	2,64
A. VASITASIZ	2.901	3.881	4.412	5.071	0,68	0,80	0,78	0,80
B. VASITALI	5.245	6.803	8.161	9.326	1,22	1,40	1,45	1,48
C. SERVET	1.221	1.394	2.038	2.262	0,28	0,29	0,36	0,36
2.VERGİ DIŞI NORMAL GELİRLER	2.774	3.877	4.446	5.052	0,65	0,80	0,79	0,80
3.FAKTÖR GELİRLERİ	3.864	4.495	5.009	5.673	0,90	0,92	0,89	0,90
HARCAMALAR	15.709	20.052	23.621	26.960	3,66	4,12	4,20	4,27
1.CARİ GİDERLER	7.619	10.867	12.625	14.203	1,78	2,23	2,25	2,25
2.YATIRIM HARCAMALARI	5.497	8.370	10.828	12.535	1,28	1,72	1,93	1,99
A.SABİT SERMAYE	5.495	8.360	10.803	12.511	1,28	1,72	1,92	1,98
B.STOK DEĞİŞİMİ	2	10	25	24	0,00	0,00	0,00	0,00
3.CARİ TRANSFERLER	1.850	615	375	897	0,43	0,13	0,07	0,14
4.KAMULAŞTIRMA VE S.DEĞER ARTIŞI	530	799	1.015	1.143	0,12	0,16	0,18	0,18
5.SERMAYE TRANSFERLERİ	212	-600	-1.222	-1.817	0,05	-0,12	-0,22	-0,29
GELİR-GİDER FARKI	295	397	446	423	0,07	0,08	0,08	0,07

Kaynak :DPT

(1) Belediyeler, il özel idareleri, İller Bankası, su - kanalizasyon idareleri ile doğalgaz ve toplu taşıma işletmelerini kapsamaktadır.

(2) Geçici

(3) Gerçekleşme Tahmini

(4) Program

(5) Köy Hizmetleri Genel Müdürlüğü'nün tasfiyesi ve KÖY-DES Projesi nedeniyle Genel Bütçeden yapılan transferler gelir ve harcamalarda gösterilmiştir.

MERKEZİ YÖNETİM BÜTÇESİNDEN YARDIM ALAN İDARE, KURUM VE KURULUŞLAR

HAZINE YARDIMLARI	
Türkiye Muhasebe Standartları Kurulu	570.000
Sosyal Güvenlik Kurumları	25.874.860.000
Mahalli İdareler	1.471.715.000
KAR AMACI GÜTMİYEN KURULUŞLARA YAPILAN TRANSFERLER	
Dernek, Birlik, Kurum, Kuruluş, Sandık vb. Kuruluşlar	69.681.500
Vakıf Üniversiteleri	13.085.000
Kamu İşveren Sendikaları	944.300
Siyasi Partiler	360.000.000
Memurların Öğle Yemeği	62.494.750
Muhtaç ve Körlere Yardım	14.303.000
YURTDIŞINA YAPILAN CARİ TRANSFERLER	
Kuzey Kıbrıs Türk Cumhuriyeti	125.541.000
Hoca Ahmet Yesevi Uluslararası Türk-Kazak Üniversitesi	10.200.000
Kırgızistan-Türkiye Manas Üniversitesi	7.500.000
SERMAYE TRANSFERLERİ	
Mahalli İdareler	2.902.175.000
Dernek, Birlik, Kurum, Kuruluş, Sandık vb. Kuruluşlar	150.000
Vakıf Üniversiteleri	18.000.000
Hoca Ahmet Yesevi Uluslararası Türk-Kazak Üniversitesi	8.000.000
Kırgızistan-Türkiye Manas Üniversitesi	7.500.000
Kuzey Kıbrıs Türk Cumhuriyeti	210.000.000

BÖLÜM XIII
DIĞER HUSUSLAR

**GENEL BÜTÇE KAPSAMINDAKİ KAMU İDARELERİNİN 30.6.2006 TARİHİ İTİBARIYLA
LOJMAN VE SOSYAL TESİS SAYILARI**

	KURUM	LOJMAN	SOSYAL TESİS	TOPLAM
1	TÜRKİYE BÜYÜK MİLLET MECLİSİ	627	6	633
2	CUMHURBAŞKANLIĞI	373	0	373
3	BAŞBAKANLIK	626	1	627
4	ANAYASA MAHKEMESİ	39	0	39
5	YARGITAY	178	1	179
6	DANIŞTAY	107	1	108
7	SAYIŞTAY	1122	3	1125
8	ADALET BAKANLIĞI	7019	5	7024
9	MİLLİ SAVUNMA BAKANLIĞI	41701	329	42030
10	İÇİŞLERİ BAKANLIĞI	1413	0	1413
11	DIŞİŞLERİ BAKANLIĞI	385	1	386
12	MALİYE BAKANLIĞI	5211	65	5276
13	MİLLİ EĞİTİM BAKANLIĞI	44096	820	44916
14	BAYINDIRLIK VE İSKAN BAKANLIĞI	1835	67	1902
15	SAĞLIK BAKANLIĞI	20150	7	20157
16	ULAŞTIRMA BAKANLIĞI	140	1	141
17	TARIM VE KÖYİŞLERİ BAKANLIĞI	5634	260	5894
18	ÇALIŞMA VE SOSYAL GÜVENLİK BAKANLIĞI	39	0	39
19	SANAYİ VE TİCARET BAKANLIĞI	93	0	93
20	ENERJİ VE TABİ KAYNAKLAR BAKANLIĞI	31	0	31
21	KÜLTÜR VE TURİZM BAKANLIĞI	519	2	521
22	ÇEVRE VE ORMAN BAKANLIĞI	0	0	0
23	MİLLİ GÜVENLİK KURULU GENEL SEKRETERLİĞİ	1	0	1
24	MİLLİ İSTİHBARAT TEŞKİLATI MÜSTEŞARLIĞI	0	0	0
25	JANDARMA GENEL KOMUTANLIĞI	13915	151	14066
26	SAHİL GÜVENLİK KOMUTANLIĞI	289	0	289
27	EMNİYET GENEL MÜDÜRLÜĞÜ	37168	153	37321
28	DİYANET İŞLERİ BAŞKANLIĞI	275	0	275
29	DEVLET PLANLAMA TEŞKİLATI MÜSTEŞARLIĞI	215	1	216
30	HAZİNE MÜSTEŞARLIĞI	200	0	200
31	DIŞ TİCARET MÜSTEŞARLIĞI	128	0	128
32	GÜMRÜK MÜSTEŞARLIĞI	1557	15	1572
33	DENİZCİLİK MÜSTEŞARLIĞI	97	0	97
34	AVRUPA BİRLİĞİ GENEL SEKRETERLİĞİ	0	0	0
35	BAŞBAKANLIK YÜKSEK DENETLEME KURULU	159	1	160
36	DEVLET PERSONEL BAŞKANLIĞI	8	0	8
37	ÖZÜRLÜLER İDARESİ BAŞKANLIĞI	0	0	0
38	TÜRKİYE İSTATİSTİK KURUMU BAŞKANLIĞI	26	0	26
39	GELİR İDARESİ BAŞKANLIĞI	183	1	184
40	DEVLET SU İŞLERİ GENEL MÜDÜRLÜĞÜ	4017	115	4132
41	KARAYOLLARI GENEL MÜDÜRLÜĞÜ	2950	66	3016
42	TAPU VE KADASTRO GENEL MÜDÜRLÜĞÜ	417	0	417
43	DEVLET METEOROLOJİ İŞLERİ GENEL MÜDÜRLÜĞÜ	925	4	929
44	TARIM REFORMU GENEL MÜDÜRLÜĞÜ	114	0	114
45	PETROL İŞLERİ GENEL MÜDÜRLÜĞÜ	10	0	10
46	BASIN-YAYIN VE ENFORMASYON GENEL MÜDÜRLÜĞÜ	3	0	3
47	SOSYAL YARDIMLAŞMA VE DAYANIŞMA GN. MD.	0	0	0
48	SOSYAL HİZMETLER VE ÇOCUK ESİRGEME KR. GN. MD.	569	0	569
49	AİLE VE SOSYAL ARAŞTIRMALAR GENEL MÜDÜRLÜĞÜ	0	0	0
50	KADININ STATÜSÜ GENEL MÜDÜRLÜĞÜ	0	0	0

ÖZEL BÜTÇELİ İDARELERİN 30.6.2006 TARİHİ İTİBARIYLA LOJMAN VE SOSYAL TESİS SAYILARI

	KURUM	LOJMAN	SOSYAL TESİS	TOPLAM
A	YÜKSEKÖĞRETİM KURULU, ÜNİVERSİTELER VE YÜKSEK TEKNOLOJİ ENSTİTÜLERİ			
1	YÜKSEKÖĞRETİM KURULU	40	0	40
2	ÖĞRENCİ SEÇME VE YERLEŞTİRME MERKEZİ	20	1	21
3	İSTANBUL ÜNİVERSİTESİ	0	76	76
4	İSTANBUL TEKNİK ÜNİVERSİTESİ	262	2	264
5	ANKARA ÜNİVERSİTESİ	116	2	118
6	KARADENİZ TEKNİK ÜNİVERSİTESİ	616	0	616
7	EGE ÜNİVERSİTESİ	146	9	155
8	ATATÜRK ÜNİVERSİTESİ	1041	4	1045
9	ORTA DOĞU TEKNİK ÜNİVERSİTESİ	364	4	368
10	HACETTEPE ÜNİVERSİTESİ	0	1	1
11	BOĞAZIÇI ÜNİVERSİTESİ	181	1	182
12	DİCLE ÜNİVERSİTESİ	262	3	265
13	ÇUKUROVA ÜNİVERSİTESİ	399	3	402
14	ANADOLU ÜNİVERSİTESİ	77	8	85
15	CUMHURİYET ÜNİVERSİTESİ	212	1	213
16	İNÖNÜ ÜNİVERSİTESİ	358	7	365
17	FIRAT ÜNİVERSİTESİ	380	3	383
18	ONDOKUZ MAYIS ÜNİVERSİTESİ	230	3	233
19	SELÇUK ÜNİVERSİTESİ	89	11	100
20	ULUDAĞ ÜNİVERSİTESİ	78	8	86
21	ERCİYES ÜNİVERSİTESİ	147	2	149
22	AKDENİZ ÜNİVERSİTESİ	66	2	68
23	DOKUZ EYLÜL ÜNİVERSİTESİ	0	5	5
24	GAZİ ÜNİVERSİTESİ	58	7	65
25	MARMARA ÜNİVERSİTESİ	51	1	52
26	MİMAR SİNAN GÜZEL SANATLAR ÜNİVERSİTESİ	0	0	0
27	TRAKYA ÜNİVERSİTESİ	166	3	169
28	YILDIZ TEKNİK ÜNİVERSİTESİ	32	1	33
29	YÜZÜNCÜ YIL ÜNİVERSİTESİ	260	1	261
30	GAZİANTEP ÜNİVERSİTESİ	85	1	86
31	ABANT İZZET BAYSAL ÜNİVERSİTESİ	383	2	385
32	ADNAN MENDERES ÜNİVERSİTESİ	0	0	0
33	AFYON KOCATEPE ÜNİVERSİTESİ	0	0	0
34	BALIKESİR ÜNİVERSİTESİ	0	0	0
35	CELAL BAYAR ÜNİVERSİTESİ	0	0	0
36	ÇANAKKALE ONSEKİZ MART ÜNİVERSİTESİ	37	4	41
37	DUMLUPINAR ÜNİVERSİTESİ	28	2	30
38	GAZİOSMANPAŞA ÜNİVERSİTESİ	47	0	47
39	GEBZE YÜKSEK TEKNOLOJİ ENSTİTÜSÜ	2	0	2
40	HARRAN ÜNİVERSİTESİ	374	0	374
41	İZMİR YÜKSEK TEKNOLOJİ ENSTİTÜSÜ	44	0	44
42	KAFKAS ÜNİVERSİTESİ	76	2	78
43	KAHRAMANMARAŞ SÜTÇÜ İMAM ÜNİVERSİTESİ	4	1	5
44	KIRIKKALE ÜNİVERSİTESİ	0	0	0
45	KOCAELİ ÜNİVERSİTESİ	60	3	63
46	MERSİN ÜNİVERSİTESİ	9	1	10
47	MUĞLA ÜNİVERSİTESİ	84	0	84
48	MUSTAFA KEMAL ÜNİVERSİTESİ	64	2	66
49	NİĞDE ÜNİVERSİTESİ	25	1	26
50	PAMUKKALE ÜNİVERSİTESİ	12	0	12
51	SAKARYA ÜNİVERSİTESİ	202	0	202
52	SÜLEYMAN DEMİREL ÜNİVERSİTESİ	4	0	4
53	ZONGULDAK KARAEMLAS ÜNİVERSİTESİ	174	2	176
54	ESKİŞEHİR OSMANGAZİ ÜNİVERSİTESİ	0	2	2
55	GALATASARAY ÜNİVERSİTESİ	12	0	12
56	AHI EVRAN ÜNİVERSİTESİ	0	0	0
57	KASTAMONU ÜNİVERSİTESİ	0	0	0
58	DÜZCE ÜNİVERSİTESİ	0	0	0
59	MEHMET AKİF ERSOY ÜNİVERSİTESİ	0	0	0
60	UŞAK ÜNİVERSİTESİ	0	0	0
61	RİZE ÜNİVERSİTESİ	0	0	0
62	NAMIK KEMAL ÜNİVERSİTESİ	0	0	0
63	ERZİNCAN ÜNİVERSİTESİ	0	0	0
64	AKSARAY ÜNİVERSİTESİ	0	0	0
65	GİRESUN ÜNİVERSİTESİ	0	0	0
66	HİTİT ÜNİVERSİTESİ	0	0	0
67	BOZOK ÜNİVERSİTESİ	0	0	0
68	ADIYAMAN ÜNİVERSİTESİ	0	0	0
69	ORDU ÜNİVERSİTESİ	0	0	0
70	AMASYA ÜNİVERSİTESİ	0	0	0

ÖZEL BÜTÇELİ İDARELERİN 30.6.2006 TARİHİ İTİBARIYLA LOJMAN VE SOSYAL TESİS SAYILARI

KURUM	LOJMAN	SOSYAL TESİS	TOPLAM
B ÖZEL BÜTÇELİ DİĞER İDARELER			
1 SAVUNMA SANAYİ MÜSTEŞARLIĞI	28	0	28
2 ATATÜRK KÜLTÜR, DİL VE TARİH YÜKSEK KURUMU	0	0	0
3 TÜRKİYE VE ORTA DOĞU AMME İDARESİ ENSTİTÜSÜ	0	0	0
4 TÜRKİYE BİLİMSEL VE TEKNOLOJİK ARAŞTIRMA KURUMU	152	31	183
5 TÜRKİYE BİLİMLER AKADEMİSİ	0	0	0
6 TÜRKİYE ADALET AKADEMİSİ	0	0	0
7 YÜKSEKÖĞRENİM KREDİ VE YURTLAR KURUMU	1.295	0	1.295
8 GENÇLİK VE SPOR GENEL MÜDÜRLÜĞÜ	294	118	412
9 DEVLET TİYATROLARI GENEL MÜDÜRLÜĞÜ	0	0	0
10 DEVLET OPERA VE BALESİ GENEL MÜDÜRLÜĞÜ	0	0	0
11 VAKIFLAR GENEL MÜDÜRLÜĞÜ	813	0	813
12 HUDUT VE SAHİLLER SAĞLIK GENEL MÜDÜRLÜĞÜ	416	0	416
13 ELEKTRİK İŞLERİ ETÜT İDARESİ	30	4	34
14 MADEN TETKİK VE ARAMA ENSTİTÜSÜ	120	9	129
15 TÜRK AKREDİTASYON KURUMU	0	0	0
16 TÜRK STANDARTLARI ENSTİTÜSÜ	0	2	2
17 ORMAN GENEL MÜDÜRLÜĞÜ	10.838	173	11.011
18 MİLLİ PRODÜKTİVİTE MERKEZİ	81	0	81
19 TÜRK PATENT ENSTİTÜSÜ	0	0	0
20 ULUSAL BOR ARAŞTIRMA ENSTİTÜSÜ	0	0	0
21 TÜRKİYE ATOM ENERJİSİ KURUMU	60	13	73
22 KÜÇÜK VE ORTA ÖLÇEKLİ SAN.GLŞT. VE DESTEK. İDARESİ BŞK.	0	0	0
23 İHRACATI GELİŞTİRME ETÜT MERKEZİ	7	0	7
24 TÜRK İŞBİRLİĞİ VE KALKINMA İDARESİ BAŞKANLIĞI	16	0	16
25 ÖZEL ÇEVRE KORUMA KURUMU BAŞKANLIĞI	0	0	0
26 GAP BÖLGE KALKINMA İDARESİ	64	17	81
27 ÖZELLEŞTİRME İDARESİ BAŞKANLIĞI	95	0	95
28 SİVİL HAVACILIK GENEL MÜDÜRLÜĞÜ	0	0	0
29 CEZA VE İNFAZ KR. İLE TUTUKEVLERİ İŞ YURTLARI KR.	1.250	0	1.250

**DÜZENLEYİCİ VE DENETLEYİCİ KURUMLARIN 30.6.2006 TARİHİ İTİBARIYLA LOJMAN VE
SOSYAL TESİS SAYILARI**

	KURUM	LOJMAN	SOSYAL TESİS	TOPLAM
1	RADYO VE TELEVİZYON ÜST KURULU	0	0	0
2	TELEKOMÜNİKASYON KURUMU	0	0	0
3	SERMAYE PİYASASI KURULU	141	3	144
4	BANKACILIK DÜZENLEME VE DENETLEME KURUMU	0	0	0
5	ENERJİ PİYASASI DÜZENLEME KURUMU	0	0	0
6	KAMU İHALE KURUMU	0	0	0
7	REKABET KURUMU	245	0	245
8	TÜTÜN, TÜTÜN MAMULLERİ VE ALKOLLÜ İÇKİLER PİYASASI DÜZENLEME KURUMU	0	0	0

DÜZENLEYİCİ VE DENETLEYİCİ KURUMLARIN 30.6.2006 TARİHİ İTİBARIYLA TAŞIT SAYILARI

KURUM		T1-a	T1-b	T2	T3	T4	T5	T6	T7	T8	T9	T10	T11	T12	T13	T14	T15	T16	T17	T18	T19	T20	T21-a	T21-b	GENEL TOPLAM	
1	RADYO VE TELEVİZYON ÜST KURULU	1	0	0	0	0	8	0	1	0	0	0	0	0	0	0	0	0	0	0	0	0	0	0	0	10
2	TELEKOMÜNİKASYON KURUMU	14	0	0	0	5	0	0	49	0	0	0	0	0	13	0	0	0	0	0	0	0	0	0	0	81
3	SERMAYE PİYASASI KURULU	0	0	14	0	0	0	0	1	0	0	0	0	0	0	0	0	0	0	0	0	0	0	0	0	15
4	BANKACILIK DÜZENLEME VE DENETLEME KURUMU	0	0	23	4	0	1	0	0	0	0	0	0	0	0	0	0	0	0	0	0	0	0	0	0	28
5	ENERJİ PİYASASI DÜZENLEME KURUMU	9	1	0	0	0	0	0	0	0	0	0	0	0	0	0	0	0	0	0	0	0	0	0	0	10
6	KAMU İHALE KURUMU	0	2	0	0	0	0	0	0	0	0	0	0	0	0	0	0	0	0	0	0	0	0	0	0	2
7	REKABET KURUMU	0	0	20	0	0	4	0	0	0	0	0	0	0	0	0	0	0	0	0	0	0	0	0	0	24
8	TÜTÜN, TÜTÜN MAMULLERİ VE ALKOLLÜ İÇKİLER PİYASASI DÜZENLEME KR.	0	0	7	0	0	0	0	0	0	0	0	0	0	0	0	0	0	0	0	0	0	0	0	0	7

TAŞIT TABLOLARINDA BELİRTİLEN TAŞITLARIN NİTELİĞİ

	Diferansiyeli
T 1-a*	Binek Otomobil 4x2
T 1-b**	Binek Otomobil 4x2
T2-	Binek Otomobil 4x2
T3-	Station-Wagon 4x2
T4-	Arazi Binek (En az 4, en çok 8 kişilik) 4x4
T5-	Minibüs (Sürücü dahil en fazla 15 kişilik) 4x2
T6-	Kaptı Kaçtı (Arazi) 4x4
T7-	Pick-up (Kamyonet, şoför dahil 3 veya 6 kişilik) 4x2
T8-	Pick-up (Kamyonet, arazi hizmetleri için şoför dahil 3 veya 6 kişilik) 4x4
T9-	Panel 4x2
T10-	Minibüs (Sürücü dahil en fazla 26 kişilik) 4x2
T11-	Otobüs (Sürücü dahil en az 27 kişilik) 4x2
T12-	Kamyon şasi-kabin tam yüklü ağırlığı en az 3.501 kg 4x2
T13-	Kamyon şasi-kabin tam yüklü ağırlığı en az 12.000 kg 4x2
T14-	Kamyon şasi-kabin tam yüklü ağırlığı en az 17.000 kg 6x2-6x4
T15-	Ambulans (Tıbbi donanımlı) 4x2
T16-	Ambulans arazi hizmetleri için 4x4
T17-	Pick-up (Kamyonet) cenaze arabası yapılmak üzere 4x2
T18-	Motorsiklet en az 45-250 cc.lik -
T19-	Motorsiklet en az 600 cc.lik -
T20-	Bisiklet -
T21-a	Güvenlik önlemleri biner otomobil (cinsi ve fiyatı Maliye Bak.ca belirlenir.)
T21-b	Güvenlik önlemleri servis taşıtı (cinsi ve fiyatı Maliye Bak.ca belirlenir.)

(*) 237 sayılı Taşıtlar Kanununa ekli (1) sayılı cetvelde yer alan Makamlar ile Devlet Protokol Hizmetlerinde kullanılmak üzere Dışişleri Bakanlığınca satın alınacak taşıtlar için.

(**) 237 sayılı Taşıtlar Kanununa ekli (1) sayılı cetvelde yer alan ilk üç sıradaki Makamlar için.

GENEL BÜTÇE KAPSAMINDAKİ İDARELERİN 30.06.2006 TARİHİ İTİBARIYLA SAHİP OLDUKLARI TELEFON,FAKS VE BİLGİYE ABONE SİSTEMİ HAT SAYILARI

	KURUM	TELEFON				FAKS	BİLGİYE ABONE SİSTEMLERİ
		SANTRALE BAĞLI	MÜSTAKİL	CEP TELEFONU	TOPLAM		
1	TÜRKİYE BÜYÜK MİLLET MECLİSİ	2846	60	445	3351	172	3
2	CUMHURBAŞKANLIĞI	2200	172	51	2423	33	2
3	BAŞBAKANLIK	124	505	142	771	103	13
4	ANAYASA MAHKEMESİ	10	55	2	67	2	2
5	YARGITAY	49	350	0	399	2	0
6	DANIŞTAY	20	275	4	299	3	1
7	SAYIŞTAY	50	1500	4	1554	26	0
8	ADALET BAKANLIĞI	3020	10548	32	13600	774	635
9	MİLLİ SAVUNMA BAKANLIĞI	5518	5002	930	11450	1622	550
10	İÇİŞLERİ BAKANLIĞI	4152	3109	143	7404	2903	91
11	DIŞİŞLERİ BAKANLIĞI	1800	1852	26	3678	260	45
12	MALİYE BAKANLIĞI	3335	5834	50	9219	1216	29
13	MİLLİ EĞİTİM BAKANLIĞI	6124	69422	38	75584	11356	39000
14	BAYINDIRLIK VE İSKAN BAKANLIĞI	411	1183	25	1619	128	29
15	SAĞLIK BAKANLIĞI	2138	17322	21	19481	2670	37
16	ULAŞTIRMA BAKANLIĞI	399	25	27	451	18	11
17	TARIM VE KÖYİŞLERİ BAKANLIĞI	805	1266	69	2140	294	153
18	ÇALIŞMA VE SOSYAL GÜVENLİK BAKANLIĞI	121	234	6	361	94	10
19	SANAYİ VE TİCARET BAKANLIĞI	223	271	26	520	121	0
20	ENERJİ VE TABİ KAYNAKLAR BAKANLIĞI	50	209	20	279	22	10
21	KÜLTÜR VE TURİZM BAKANLIĞI	564	2238	20	2822	789	12
22	ÇEVRE VE ORMAN BAKANLIĞI	1800	921	24	2745	268	105
23	MİLLİ GÜVENLİK KURULU GENEL SEKRETERLİĞİ	14	39	6	59	11	0
24	MİLLİ İSTİHBARAT TEŞKİLATI MÜSTEŞARLIĞI	0	0	0	0	0	0
25	JANDARMA GENEL KOMUTANLIĞI	3574	6180	417	10171	299	135
26	SAHİL GÜVENLİK KOMUTANLIĞI	24	123	18	165	84	28
27	EMNİYET GENEL MÜDÜRLÜĞÜ	166	9420	8	9594	2048	1623
28	DİYANET İŞLERİ BAŞKANLIĞI	1043	1264	1	2308	689	575
29	DEVLET PLANLAMA TEŞKİLATI MÜSTEŞARLIĞI	0	1550	15	1565	10	0
30	HAZİNE MÜSTEŞARLIĞI	1245	446	20	1711	30	8
31	DIŞ TİCARET MÜSTEŞARLIĞI	6	202	9	217	85	22
32	GÜMRÜK MÜSTEŞARLIĞI	3800	1500	36	5336	590	2
33	DENİZCİLİK MÜSTEŞARLIĞI	62	252	2	316	98	82
34	AVRUPA BİRLİĞİ GENEL SEKRETERLİĞİ	79	150	2	231	7	1
35	BAŞBAKANLIK YÜKSEK DENETLEME KURULU	180	41	1	222	2	8
36	DEVLET PERSONEL BAŞKANLIĞI	10	40	1	51	5	1
37	ÖZÜRLÜLER İDARESİ BAŞKANLIĞI	6	23	1	30	3	1
38	TÜRKİYE İSTATİSTİK KURUMU BAŞKANLIĞI	159	86	30	275	76	1
39	GELİR İDARESİ BAŞKANLIĞI	1874	4014	4	5892	1343	697
40	DEVLET SU İŞLERİ GENEL MÜDÜRLÜĞÜ	756	1543	65	2364	214	98
41	KARAYOLLARI GENEL MÜDÜRLÜĞÜ	2422	1193	16	3631	200	25
42	TAPU VE KADASTRO GENEL MÜDÜRLÜĞÜ	1143	1623	8	2774	963	11
43	DEVLET METEOROLOJİ İŞLERİ GENEL MÜDÜRLÜĞÜ	22	470	2	494	215	0
44	TARIM REFORMU GENEL MÜDÜRLÜĞÜ	54	40	5	99	12	0
45	PETROL İŞLERİ GENEL MÜDÜRLÜĞÜ	8	42	1	51	2	1
46	BASIN-YAYIN VE ENFORMASYON GENEL MÜDÜRLÜĞÜ	22	104	3	129	21	9
47	SOSYAL YARDIMLAŞMA VE DAYANIŞMA GENEL MÜDÜRLÜĞÜ	19	16	0	35	3	2
48	SOSYAL HİZMETLER VE ÇOCUK ESİRGEME KURUMU GENEL MÜDÜRLÜĞÜ	380	889	5	1274	343	2
49	AİLE VE SOSYAL ARAŞTIRMALAR GENEL MÜDÜRLÜĞÜ	12	20	1	33	2	0
50	KADININ STATÜSÜ GENEL MÜDÜRLÜĞÜ	0	20	1	21	1	1

ÖZEL BÜTÇELİ İDARELERİN 30.06.2006 TARİHİ İTİBARIYLA SAHİP OLDUKLARI TELEFON,FAKS VE BİLGİYE ABONE SİSTEMİ HAT SAYILARI

A	KURUM	TELEFON				FAKS	BİLGİYE ABONE SİSTEMLERİ
		SANTRALE BAĞLI	MÜSTAKİL	CEP TELEFONU	TOPLAM		
1	YÜKSEKÖĞRETİM KURULU, ÜNİVERSİTELER VE YÜKSEK TEKNOLOJİ ENSTİTÜLERİ						
1	YÜKSEKÖĞRETİM KURULU	1.235	230	5	1.470	26	26
2	ÖĞRENCİ SEÇME VE YERLEŞTİRME MERKEZİ	49	49	2	100	7	0
3	İSTANBUL ÜNİVERSİTESİ	523	360	1	884	250	17
4	İSTANBUL TEKNİK ÜNİVERSİTESİ	2.757	305	1	3.063	40	0
5	ANKARA ÜNİVERSİTESİ	502	554	9	1.065	81	6
6	KARADENİZ TEKNİK ÜNİVERSİTESİ	86	188	2	276	56	0
7	EGE ÜNİVERSİTESİ	135	200	0	335	81	15
8	ATATÜRK ÜNİVERSİTESİ	173	102	1	276	35	3
9	ORTA DOĞU TEKNİK ÜNİVERSİTESİ	152	133	1	286	97	1
10	HACETTEPE ÜNİVERSİTESİ	1.900	1.747	0	3.647	132	3
11	BOĞAZİÇİ ÜNİVERSİTESİ	169	193	1	363	25	51
12	DİCLE ÜNİVERSİTESİ	107	86	0	193	42	2
13	ÇUKUROVA ÜNİVERSİTESİ	112	443	0	555	32	0
14	ANADOLU ÜNİVERSİTESİ	70	398	2	470	115	22
15	CUMHURİYET ÜNİVERSİTESİ	51	89	1	141	40	0
16	İNÖNÜ ÜNİVERSİTESİ	25	45	1	71	26	7
17	FIRAT ÜNİVERSİTESİ	77	146	2	225	35	0
18	ONDOKUZ MAYIS ÜNİVERSİTESİ	175	289	1	465	32	0
19	SELÇUK ÜNİVERSİTESİ	97	178	0	275	75	3
20	ULUDAĞ ÜNİVERSİTESİ	162	116	0	278	57	15
21	ERCIYES ÜNİVERSİTESİ	80	218	1	299	36	1
22	AKDENİZ ÜNİVERSİTESİ	178	330	0	508	40	1
23	DOKUZ EYLÜL ÜNİVERSİTESİ	105	290	0	395	40	32
24	GAZİ ÜNİVERSİTESİ	523	360	1	884	84	17
25	MARMARA ÜNİVERSİTESİ	220	181	0	401	55	1
26	MİMAR SİNAN GÜZEL SANATLAR ÜNİVERSİTESİ	96	67	1	164	11	1
27	TRAKYA ÜNİVERSİTESİ	118	101	1	220	40	0
28	YILDIZ TEKNİK ÜNİVERSİTESİ	502	124	1	627	54	0
29	YÜZÜNCÜ YIL ÜNİVERSİTESİ	73	128	1	202	51	2
30	GAZİANTEP ÜNİVERSİTESİ	57	90	1	148	30	16
31	ABANT İZZET BAYSAL ÜNİVERSİTESİ	38	68	1	107	26	12
32	ADNAN MENDERES ÜNİVERSİTESİ	55	66	0	121	16	1
33	AFYON KOCATEPE ÜNİVERSİTESİ	152	101	1	254	45	0
34	BALIKESİR ÜNİVERSİTESİ	95	35	1	131	41	8
35	CELAL BAYAR ÜNİVERSİTESİ	97	156	1	254	35	1
36	ÇANAKKALE ONSEKİZ MART ÜNİVERSİTESİ	98	58	1	157	36	3
37	DUMLUPINAR ÜNİVERSİTESİ	55	45	0	100	34	0
38	GAZİOSMANPAŞA ÜNİVERSİTESİ	33	72	1	106	25	4
39	GEBZE YÜKSEK TEKNOLOJİ ENSTİTÜSÜ	0	60	1	61	14	2
40	HARRAN ÜNİVERSİTESİ	146	91	0	237	32	56
41	İZMİR YÜKSEK TEKNOLOJİ ENSTİTÜSÜ	7	6	1	14	5	1
42	KAFKAS ÜNİVERSİTESİ	0	166	1	167	26	15
43	KAHRAMANMARAŞ SÜTÇÜ İMAM ÜNİVERSİTESİ	24	108	2	134	34	0
44	KIRIKKALE ÜNİVERSİTESİ	13	71	0	84	21	1
45	KOCAELİ ÜNİVERSİTESİ	62	268	1	331	53	0
46	MERSİN ÜNİVERSİTESİ	85	132	1	218	40	1
47	MUĞLA ÜNİVERSİTESİ	34	63	1	98	24	0
48	MUSTAFA KEMAL ÜNİVERSİTESİ	84	71	1	156	31	3
49	NİĞDE ÜNİVERSİTESİ	16	99	1	116	28	0
50	PAMUKKALE ÜNİVERSİTESİ	80	86	1	167	29	4
51	SAKARYA ÜNİVERSİTESİ	144	151	1	296	40	17
52	SÜLEYMAN DEMİREL ÜNİVERSİTESİ	59	89	0	148	32	0
53	ZONGULDAK KARAEMLAS ÜNİVERSİTESİ	70	91	0	161	42	0
54	ESKİŞEHİR OSMANGAZİ ÜNİVERSİTESİ	0	343	0	343	0	0
55	GALATASARAY ÜNİVERSİTESİ	44	25	1	70	29	0
56	AHI EVRAN ÜNİVERSİTESİ	0	0	0	0	0	0
57	KASTAMONU ÜNİVERSİTESİ	0	0	0	0	0	0
58	DÜZCE ÜNİVERSİTESİ	0	0	0	0	0	0
59	MEHMET AKİF ERSOY ÜNİVERSİTESİ	0	0	0	0	0	0
60	UŞAK ÜNİVERSİTESİ	0	0	0	0	0	0
61	RİZE ÜNİVERSİTESİ	0	0	0	0	0	0
62	NAMIK KEMAL ÜNİVERSİTESİ	0	0	0	0	0	0
63	ERZİNCAN ÜNİVERSİTESİ	0	0	0	0	0	0
64	AKSARAY ÜNİVERSİTESİ	0	0	0	0	0	0
65	GİRESUN ÜNİVERSİTESİ	0	0	0	0	0	0
66	HİTİT ÜNİVERSİTESİ	0	0	0	0	0	0
67	BOZOK ÜNİVERSİTESİ	0	0	0	0	0	0
68	ADYAMAN ÜNİVERSİTESİ	0	0	0	0	0	0
69	ORDU ÜNİVERSİTESİ	0	0	0	0	0	0
70	AMASYA ÜNİVERSİTESİ	0	0	0	0	0	0

ÖZEL BÜTÇELİ İDARELERİN 30.06.2006 TARİHİ İTİBARIYLA SAHİP OLDUKLARI TELEFON,FAKS VE BİLGİYE ABONE SİSTEMİ HAT SAYILARI

B	KURUM	TELEFON			FAKS	BİLGİYE ABONE SİSTEMLERİ	
		SANTRALE BAĞLI	MÜSTAKİL	CEP TELEFONU			TOPLAM
1	SAVUNMA SANAYİ MÜŞTARLIĞI	350	16	5	371	12	4
2	ATATÜRK KÜLTÜR, DİL VE TARİH YÜKSEK KURUMU	94	77	2	173	8	1
3	TÜRKİYE VE ORTA DOĞU AMME İDARESİ ENSTİTÜSÜ	18	30	2	50	3	0
4	TÜRKİYE BİLİMSEL VE TEKNOLOJİK ARAŞTIRMA KURUMU	166	779	30	975	34	3
5	TÜRKİYE BİLİMLER AKADEMİSİ	13	30	1	44	4	0
6	TÜRKİYE ADALET AKADEMİSİ	29	29	0	58	1	0
7	YÜKSEKÖĞRENİM KREDİ VE YURTLAR KURUMU	1.318	460	1	1.779	246	40
8	GENÇLİK VE SPOR GENEL MÜDÜRLÜĞÜ	582	1.622	1	2.205	194	38
9	DEVLET TİYATROLARI GENEL MÜDÜRLÜĞÜ	70	163	0	233	29	0
10	DEVLET OPERA VE BALESİ GENEL MÜDÜRLÜĞÜ	33	78	2	113	12	5
11	ORMAN GENEL MÜDÜRLÜĞÜ	1.021	2.101	119	3.241	334	50
12	VAKIFLAR GENEL MÜDÜRLÜĞÜ	201	175	4	380	36	8
13	HUDUT VE SAHİLLER SAĞLIK GENEL MÜDÜRLÜĞÜ	11	167	5	183	87	1
14	ELEKTRİK İŞLERİ ETÜT İDARESİ	528	125	1	654	10	17
15	MADEN TETKİK VE ARAMA ENSTİTÜSÜ	140	96	3	239	32	0
16	TÜRK AKREDİTASYON KURUMU	12	18	3	33	5	1
17	SİVİL HAVACILIK GENEL MÜDÜRLÜĞÜ	0	0	0	0	0	0
18	TÜRK STANDARTLARI ENSTİTÜSÜ	240	560	21	821	154	0
19	MİLLİ PRODÜKTİVİTE MERKEZİ	11	15	2	28	3	1
20	TÜRK PATENT ENSTİTÜSÜ	11	0	0	11	24	2
21	ULUSAL BOR ARAŞTIRMA ENSTİTÜSÜ	11	11	0	22	1	0
22	TÜRKİYE ATOM ENERJİSİ KURUMU	0	262	8	270	17	0
23	KÜÇÜK VE ORTA ÖLÇEKLİ SANAYİ GELİŞTİRME VE DESTEKLEME İDARESİ BAŞKANLIĞI	262	120	2	384	48	0
24	İHRACATI GELİŞTİRME ETÜT MERKEZİ	17	47	0	64	6	1
25	TÜRK İŞBİRLİĞİ VE KALKINMA İDARESİ BAŞKANLIĞI	250	36	3	289	4	0
26	ÖZEL ÇEVRE KORUMA KURUMU BAŞKANLIĞI	8	32	3	43	2	1
27	GAP BÖLGE KALKINMA İDARESİ	52	52	1	105	7	3
28	ÖZELLEŞTİRME İDARESİ BAŞKANLIĞI	30	73	11	114	16	2
29	CEZA VE İNFAZ KURUMLARI İLE TUTUKEVLERİ İŞ YURTLARI KURUMU	47	13	3	63	6	1

**DÜZENLEYİCİ VE DENETLEYİCİ KURUMLARIN 30.06.2006 TARİHİ İTİBARIYLA SAHİP OLDUKLARI TELEFON,FAKS
VE BİLGİYE ABONE SİSTEMİ HAT SAYILARI**

	KURUM	TELEFON				FAKS	BİLGİYE ABONE SİSTEMLERİ
		SANTRALE BAĞLI	MÜSTAKİL	CEP TELEFONU	TOPLAM		
1	RADYO VE TELEVİZYON ÜST KURULU	290	332	0	622	26	2
2	TELEKOMÜNİKASYON KURUMU	860	0	32	892	50	5
3	SERMAYE PİYASASI KURULU	10	726	16	752	14	24
4	BANKACILIK DÜZENLEME VE DENETLEME KURUMU	0	949	13	962	33	7
5	ENERJİ PİYASASI DÜZENLEME KURUMU	25	41	17	83	23	4
6	KAMU İHALE KURUMU	10	388	17	415	12	2
7	REKABET KURUMU	0	155	44	199	22	0
8	TÜTÜN, TÜTÜN MAMULLERİ VE ALKOLLÜ İÇKİLER PİYASASI DÜZENLEME KURUMU	20	7	10	37	2	0