



T.C  
CUMHURBAŞKANLIĞI  
STRATEJİ VE BÜTÇE BAŞKANLIĞI

# Aylık Bütçe Gerçekleşmeleri Raporu

Aralık  
2018

## 2018 Yılı Aralık Ayında

- ✓ Bütçe gider gerçekleşmesi 85.088 Milyon TL,
- ✓ Faiz Giderleri 2.081 Milyon TL,
- ✓ Faiz Hariç bütçe gideri 83.007 Milyon TL,
- ✓ Bütçe Gelir gerçekleşmesi 67.017 Milyon TL,
- ✓ Vergi Gelirleri 45.526 Milyon TL,
- ✓ Bütçe Dengesi -18.071 Milyon TL olarak gerçekleşmiştir.

Bu gerçekleştirmeler doğrultusunda 2017 yılı Aralık ayında 21,3 milyar TL açık veren bütçe, 2018 yılı Aralık ayında 18,1 milyar TL açık vermiştir. 2017 yılı Aralık ayında 19,9 milyon TL faiz dışı açık verilmiş iken 2018 yılı Aralık ayında 16 milyar TL faiz dışı açık verilmiştir.

## 2018 Yılı Ocak-Aralık Döneminde

- ✓ Bütçe gider gerçekleşmesi 830.450 Milyon TL,
- ✓ Faiz Giderleri 73.961 Milyon TL,
- ✓ Faiz Hariç bütçe gideri 756.488 Milyon TL,
- ✓ Bütçe Gelir gerçekleşmesi 757.834 Milyon TL,
- ✓ Vergi Gelirleri 621.311 Milyon TL,
- ✓ Bütçe Dengesi -72.615 Milyon TL olarak gerçekleşmiştir.

2017 yılı Ocak-Aralık döneminde 47,8 milyar TL açık veren bütçe, 2018 yılı Ocak-Aralık döneminde 72,6 milyar TL açık vermiştir. 2017 yılı Ocak-Aralık döneminde 8,9 milyar TL faiz dışı fazla verilmiş iken 2018 yılı Ocak-Aralık döneminde 1,3 milyar TL faiz dışı fazla verilmiştir.

## A. ARALIK 2018 MERKEZİ YÖNETİM BÜTÇE GERÇEKLEŞMELERİ

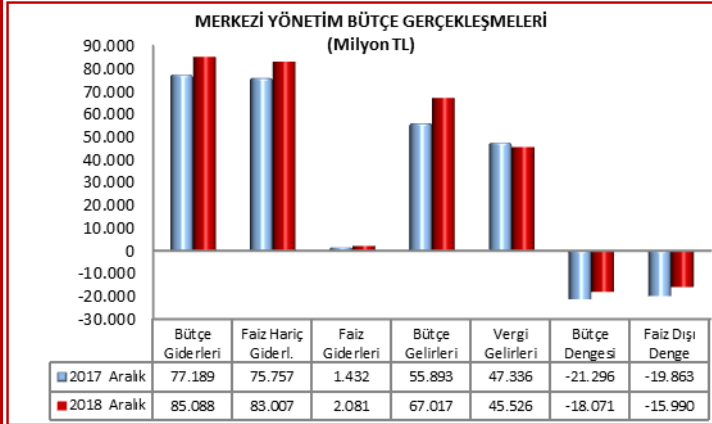
### 1. BÜTÇE DENGESİ

2018 yılı merkezi yönetim bütçesi Aralık ayı bütçe giderleri, bütçe gelirleri, bütçe dengesi ve faiz dışı denge gerçekleştirmeleri aşağıdaki tabloda yer almaktadır.

MERKEZİ YÖNETİM BÜTÇE GERÇEKLEŞMELERİ							
Milyon TL	2017			2018			Değişim Oranı (%)
	Yıllık Gerç.	Aralık		Bütçe	Aralık		
		Gerç.	%		Gerç.	%	
<b>Bütçe Giderleri</b>	<b>678.269</b>	<b>77.189</b>	<b>11,4</b>	<b>762.753</b>	<b>85.088</b>	<b>11,2</b>	<b>10,2</b>
Faiz Hariç Giderl.	621.557	75.757	12,2	691.053	83.007	12,0	9,6
Faiz Giderleri	56.712	1.432	2,5	71.700	2.081	2,9	45,3
<b>Bütçe Gelirleri</b>	<b>630.490</b>	<b>55.893</b>	<b>8,9</b>	<b>696.829</b>	<b>67.017</b>	<b>9,6</b>	<b>19,9</b>
Vergi Gelirleri	536.617	47.336	8,8	599.425	45.526	7,6	-3,8
<b>Bütçe Dengesi</b>	<b>-47.779</b>	<b>-21.296</b>	<b>44,6</b>	<b>-65.924</b>	<b>-18.071</b>	<b>27,4</b>	<b>15,1</b>
<b>Faiz Dışı Denge</b>	<b>8.932</b>	<b>-19.863</b>	<b>-222,4</b>	<b>5.776</b>	<b>-15.990</b>	<b>-276,8</b>	<b>19,5</b>

Merkezi yönetim bütçesi 2017 yılı Aralık ayında 21 milyar 296 milyon TL açık vermiş iken 2018 yılı Aralık ayında 18 milyar 71 milyon TL açık vermiştir.

2017 yılı Aralık ayında 19 milyar 863 milyon TL faiz dışı açık verilmiş iken 2018 yılı Aralık ayında 15 milyar 990 milyon TL faiz dışı açık verilmiştir.

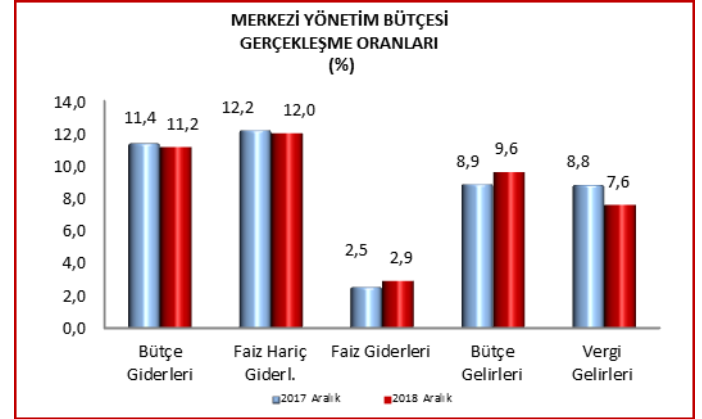


2017 yılı Aralık ayında bütçe giderleri 77 milyar 189 milyon TL olarak gerçekleşmiş iken 2018 yılının aynı ayında yüzde 10,2 oranında artarak 85 milyar 88 milyon TL olmuştur.

2017 yılı Aralık ayında faiz hariç bütçe giderleri 75 milyar 757 milyon TL olarak gerçekleşmiş iken 2018 yılı

Aralık ayında yüzde 9,6 oranında artarak 83 milyar 7 milyon TL olmuştur.

Diğer taraftan 2018 yılı Aralık ayında faiz giderleri geçen yılın aynı ayına göre yüzde 45,3 oranında artarak 2 milyar 81 milyon TL olarak gerçekleşmiştir.



2017 yılı Aralık ayında 55 milyar 893 milyon TL olan bütçe gelirleri, 2018 yılı Aralık ayında yüzde 19,9 oranında artarak 67 milyar 17 milyon TL olarak gerçekleşmiştir. Vergi gelirleri ise yüzde 3,8 oranında azalarak 45 milyar 526 milyon TL olmuştur.

### 2. BÜTÇE GİDERLERİ

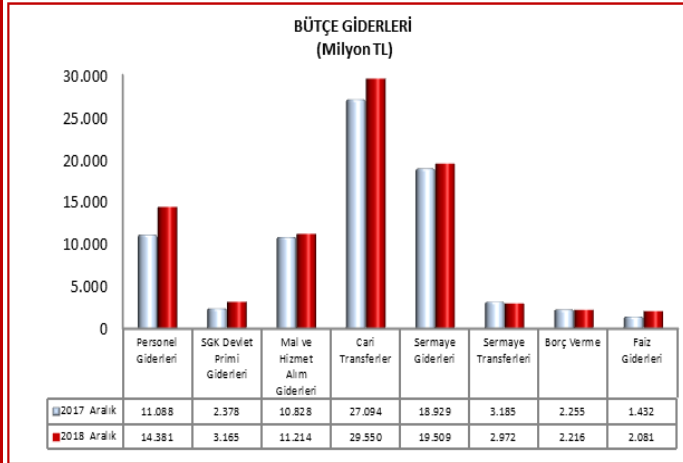
2018 yılı Aralık ayı bütçe giderlerinin ekonomik sınıflandırmaya göre gerçekleştirmeleri aşağıdaki tabloda yer almaktadır.

BÜTÇE GİDERLERİ							
Milyon TL	2017			2018			Değişim Oranı (%)
	Yıllık Gerç.	Aralık		Bütçe	Aralık		
		Gerç.	%		Gerç.	%	
<b>Bütçe Giderleri</b>	<b>678.269</b>	<b>77.189</b>	<b>11,4</b>	<b>762.753</b>	<b>85.088</b>	<b>11,2</b>	<b>10,2</b>
<b>Faiz Hariç Giderler</b>	<b>621.557</b>	<b>75.757</b>	<b>12,2</b>	<b>691.053</b>	<b>83.007</b>	<b>12,0</b>	<b>9,6</b>
Personel Giderleri	162.146	11.088	6,8	183.127	14.381	7,9	29,7
SGK Devlet Primi Giderleri	27.272	2.378	8,7	30.792	3.165	10,3	33,1
Mal ve Hizmet Alım Giderleri	63.600	10.828	17,0	66.069	11.214	17,0	3,6
Cari Transferler	270.924	27.094	10,0	299.399	29.550	9,9	9,1
Sermaye Giderleri	70.983	18.929	26,7	68.794	19.509	28,4	3,1
Sermaye Transferleri	13.342	3.185	23,9	15.324	2.972	19,4	-6,7
Borç Verme	13.291	2.255	17,0	20.231	2.216	11,0	-1,7
Yedek Ödenekler	0	0		7.318	0		
<b>Faiz Giderleri</b>	<b>56.712</b>	<b>1.432</b>	<b>2,5</b>	<b>71.700</b>	<b>2.081</b>	<b>2,9</b>	<b>45,3</b>

2018 yılı merkezi yönetim bütçe giderleri için öngörülen 762 milyar 753 milyon TL ödenekten Aralık ayında 85 milyar 88 milyon TL gider gerçekleştirilmiştir.

Geçen yılın aynı ayında ise 77 milyar 189 milyon TL harcama yapılmıştır.

2018 yılı Aralık ayında, faiz hariç giderler için öngörülen 691 milyar 53 milyon TL ödeneğin yüzde 12'si kullanılarak 83 milyar 7 milyon TL gider gerçekleştirilmiştir.



Personel giderleri, geçen yılın aynı ayına göre yüzde 29,7 oranında artarak 14 milyar 381 milyon TL olmuştur. 2018 yılı Aralık ayında, personel giderleri için bütçede öngörülen 183 milyar 127 milyon TL ödeneğin yüzde 7,9'u kullanılmıştır.

2018 yılı Aralık ayında sosyal güvenlik kurumlarına devlet primi giderleri geçen yılın aynı ayına göre yüzde 33,1 oranında artarak 3 milyar 165 milyon TL olmuş ve bütçede öngörülen 30 milyar 792 milyon TL ödeneğin yüzde 10,3'ü bu ayda kullanılmıştır.

2018 yılı Aralık ayında mal ve hizmet alım giderleri geçen yılın aynı ayına göre yüzde 3,6 oranında artarak 11 milyar 214 milyon TL olarak gerçekleşmiş ve bütçede öngörülen 66 milyar 69 milyon TL ödeneğin yüzde 17'si bu ayda kullanılmıştır.

2018 yılı Aralık ayında cari transferler geçen yılın aynı ayına göre yüzde 9,1 oranında artarak 29 milyar 550 milyon TL olarak gerçekleşmiş ve bütçede öngörülen 299

milyar 399 milyon TL ödeneğin yüzde 9,9'u bu ayda kullanılmıştır.

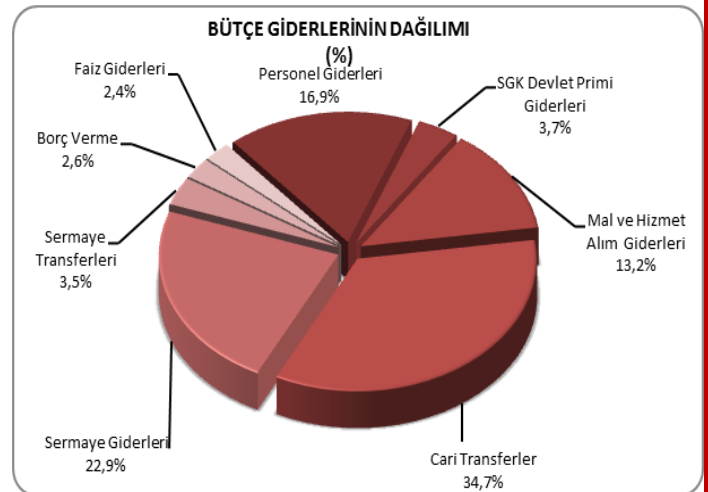
2018 yılı Aralık ayında sağlık, emeklilik ve sosyal yardım giderleri için 8 milyar 977 milyon TL transfer yapılmıştır. Sosyal güvenlik primi işveren hissesinin 5 puanlık kısmının Hazine tarafından ödenmesi amacıyla yapılan transfer tutarı ise 1 milyar 614 milyon TL'dir.

2018 yılı Aralık ayında cari transferler içinde yer alan tarımsal destekleme ödemeleri 1 milyar 999 milyon TL, mahalli idare payları ise 8 milyar 96 milyon TL olarak gerçekleşmiştir.

2018 yılı Aralık ayında 19 milyar 509 milyon TL sermaye gideri, 2 milyar 972 milyon TL sermaye transferi yapılmıştır. Borç verme giderleri ise 2 milyar 216 milyon TL olarak gerçekleşmiştir.

Faiz giderleri 2018 yılı Aralık ayında geçen yılın aynı ayına göre yüzde 45,3 oranında artarak 2 milyar 81 milyon TL olmuştur.

2018 yılı Aralık ayı bütçe giderlerinin dağılımına aşağıdaki grafikte yer verilmiştir.



### 3. BÜTÇE GELİRLERİ

2018 yılı Aralık ayı bütçe gelir gerçekleştirmeleri aşağıdaki tabloda yer almaktadır.

BÜTÇE GELİRLERİ							
Milyon TL	2017			2018			Değişim Oranı (%)
	Yıllık Gerç.	Aralık Gerç.	%	Bütçe	Aralık Gerç.	%	
						Aralık	
<b>Bütçe Gelirleri</b>	<b>630.490</b>	<b>55.893</b>	<b>8,9</b>	<b>696.829</b>	<b>67.017</b>	<b>9,6</b>	<b>19,9</b>
<b>Genel Bütçe Gelirleri</b>	<b>607.138</b>	<b>53.085</b>	<b>8,7</b>	<b>681.350</b>	<b>63.426</b>	<b>9,3</b>	<b>19,5</b>
<b>Vergi Gelirleri</b>	<b>536.617</b>	<b>47.336</b>	<b>8,8</b>	<b>599.425</b>	<b>45.526</b>	<b>7,6</b>	<b>-3,8</b>
Gelir Vergisi	112.399	10.777	9,6	122.734	12.443	10,1	15,5
Kurumlar Vergisi	52.905	580	1,1	65.780	1.310	2,0	125,8
Dahilde Alınan Katma Değer Vergisi	55.583	3.875	7,0	66.015	1.401	2,1	-63,9
Özel Tüketim Vergisi	138.328	13.345	9,6	146.524	11.836	8,1	-11,3
Banka ve Sigorta Muameleleri Vergisi	13.269	1.177	8,9	15.250	1.606	10,5	36,4
İthalde Alınan Katma Değer Vergisi	99.638	11.570	11,6	107.774	11.225	10,4	-3,0
Damga Vergisi	15.594	1.447	9,3	17.760	1.470	8,3	1,6
Harçlar	19.213	1.930	10,0	23.336	2.060	8,8	6,8
Diğer	29.118	2.067	7,1	34.253	2.176	6,4	5,3
Vergi Dışı Diğer Gelirler	70.520	5.748	8,2	81.925	17.900	21,8	211,4
Özel Bütçeli İdarelerin Öz Gelirleri	19.148	2.628	13,7	10.871	3.292	30,3	25,3
Düzen. ve Denet. Kurumların Gelirleri	4.204	180	4,3	4.609	298	6,5	65,4

2017 yılı Aralık ayında bütçe gelirleri 55 milyar 893 milyon TL iken 2018 yılının aynı ayında yüzde 19,9 oranında artarak 67 milyar 17 milyon TL olarak gerçekleşmiştir.

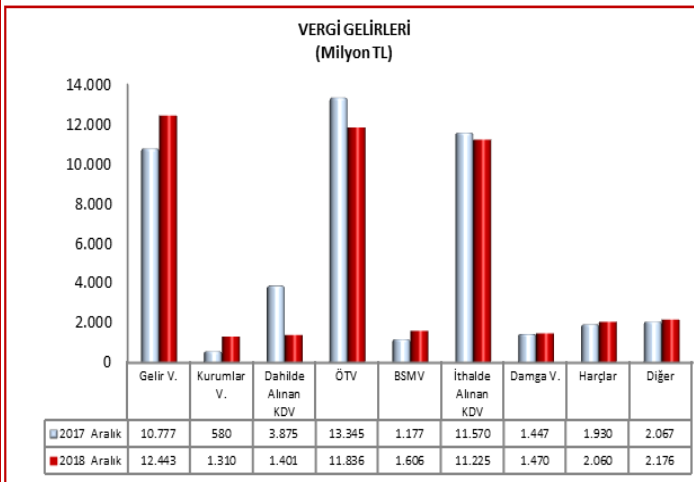
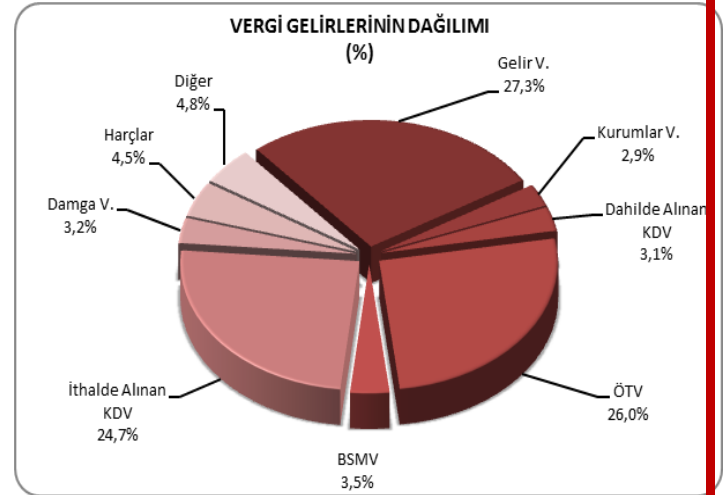
2018 yılı Aralık ayı vergi gelirleri tahsilatı geçen yılın aynı ayına göre yüzde 3,8 oranında azalarak 45 milyar 526 milyon TL olmuştur.

2018 yılı Aralık ayında genel bütçe vergi dışı diğer gelirleri geçen yılın aynı ayına göre yüzde 211,4 oranında artarak 17 milyar 900 milyon TL olarak gerçekleşmiştir.

2018 yılı Aralık ayında özel bütçeli idarelerin öz gelirleri 3 milyar 292 milyon TL, düzenleyici ve denetleyici kurumların gelirleri ise 298 milyon TL olmuştur.

göre; kurumlar vergisi yüzde 125,7, banka ve sigorta muameleleri vergisi yüzde 36,4, harçlar yüzde 5,5, gelir vergisi yüzde 15,4, damga vergisi yüzde 1,5 ve oranında artarken; ithalde alınan katma değer vergisi yüzde 6,7, dahilde alınan katma değer vergisi yüzde 63,9, özel tüketim vergisi yüzde 11,4 oranında azalmıştır. Diğer vergiler tahsilatı ise yüzde 1,8 oranında artmıştır.

2018 yılı Aralık ayı vergi gelirlerinin dağılımına aşağıdaki grafikte yer verilmiştir.



Vergi türleri itibarıyla 2018 yılı Aralık ayı gerçekleştirmelerine bakıldığında geçen yılın aynı ayına

## B. OCAK-ARALIK 2018 MERKEZİ YÖNETİM BÜTÇE GERÇEKLEŞMELERİ

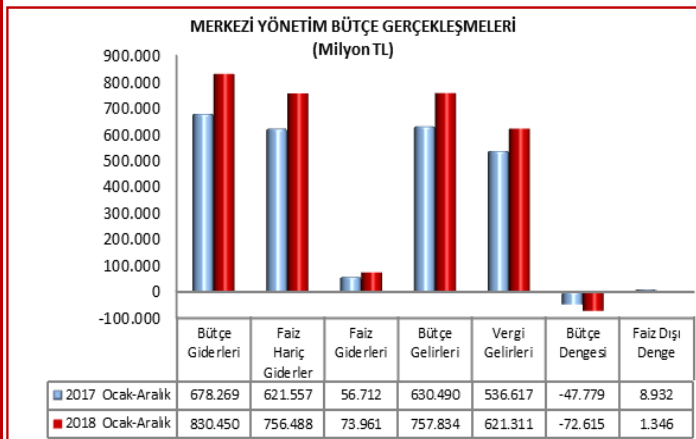
### 1. BÜTÇE DENGESİ

2018 yılı merkezi yönetim bütçesi Ocak-Aralık dönemi bütçe giderleri, bütçe gelirleri, bütçe dengesi ve faiz dışı denge gerçekleştirmeleri aşağıdaki tabloda yer almaktadır.

MERKEZİ YÖNETİM BÜTÇE GERÇEKLEŞMELERİ							
Milyon TL	2017			2018			Değişim Oranı (%)
	Yıllık Gerç.	Ocak-Aralık		Bütçe Gerç.	Ocak-Aralık		
		Gerç.	%		Gerç.	%	
<b>Bütçe Giderleri</b>	<b>678.269</b>	<b>678.269</b>	<b>100,0</b>	<b>762.753</b>	<b>830.450</b>	<b>108,9</b>	<b>22,4</b>
Faiz Hariç Giderler	621.557	621.557	100,0	691.053	756.488	109,5	21,7
Faiz Giderleri	56.712	56.712	100,0	71.700	73.961	103,2	30,4
<b>Bütçe Gelirleri</b>	<b>630.490</b>	<b>630.490</b>	<b>100,0</b>	<b>696.829</b>	<b>757.834</b>	<b>108,8</b>	<b>20,2</b>
Vergi Gelirleri	536.617	536.617	100,0	599.425	621.311	103,7	15,8
<b>Bütçe Dengesi</b>	<b>-47.779</b>	<b>-47.779</b>	<b>100,0</b>	<b>-65.924</b>	<b>-72.615</b>	<b>110,1</b>	<b>-52,0</b>
Faiz Dışı Denge	8.932	8.932	100,0	5.776	1.346	23,3	-84,9

Merkezi yönetim bütçesi 2017 yılı Ocak-Aralık döneminde 47 milyar 779 milyon TL açık vermiş iken 2018 yılı Ocak-Aralık döneminde 72 milyar 615 milyon TL açık vermiştir.

2017 yılı Ocak-Aralık döneminde 8 milyar 932 milyon TL faiz dışı fazla verilmiş iken 2018 yılı Ocak-Aralık döneminde 1 milyar 346 milyon TL faiz dışı fazla verilmiştir.

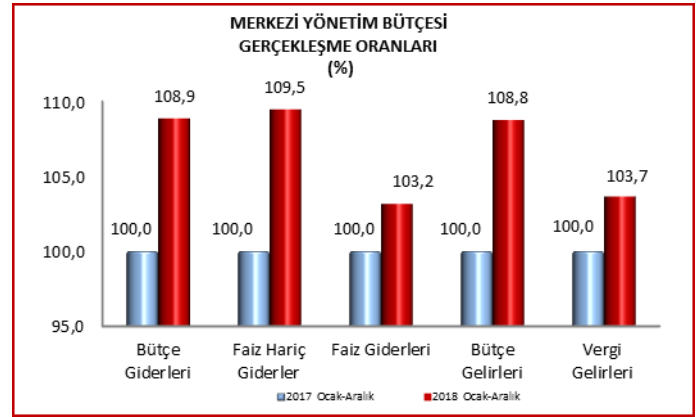


2017 yılı Ocak-Aralık döneminde bütçe giderleri 678 milyar 269 milyon TL olarak gerçekleşmiş iken 2018

yılı aynı dönemde yüzde 22,4 oranında artarak 830 milyar 450 milyon TL olmuştur.

2017 yılı Ocak-Aralık döneminde faiz hariç bütçe giderleri 621 milyar 557 milyon TL olarak gerçekleşmiş iken 2018 yılı Ocak-Aralık döneminde yüzde 21,7 oranında artarak 756 milyar 488 milyon TL olmuştur.

Diğer taraftan 2018 yılı Ocak-Aralık döneminde faiz giderleri geçen yılın aynı dönemine göre yüzde 30,4 oranında artarak 73 milyar 961 milyon TL olarak gerçekleşmiştir.



2017 yılı Ocak-Aralık döneminde 630 milyar 490 milyon TL olan bütçe gelirleri, 2018 yılının aynı döneminde yüzde 20,2 oranında artarak 757 milyar 834 milyon TL olarak gerçekleşmiştir. Bu dönemde vergi gelirleri ise yüzde 15,8 oranında artarak 621 milyar 311 milyon TL olmuştur.

### 2. BÜTÇE GİDERLERİ

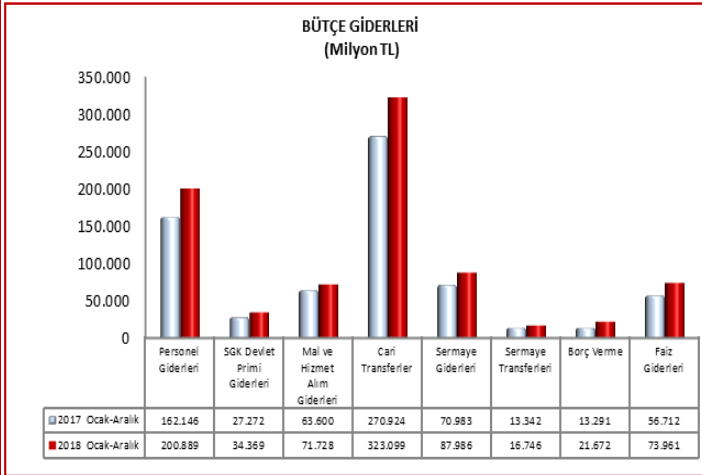
2018 yılı Ocak-Aralık dönemi bütçe giderlerinin ekonomik sınıflandırmaya göre gerçekleştirmeleri aşağıdaki tabloda yer almaktadır.

**BÜTÇE GİDERLERİ**

Milyon TL	2017			2018			Değişim Oranı (%)
	Yıllık Gerç.	Ocak-Aralık Gerç.	%	Bütçe	Ocak-Aralık Gerç.	%	
							Ocak-Aralık
Bütçe Giderleri	678.269	678.269	100,0	762.753	830.450	108,9	22,4
Faiz Hariç Giderler	621.557	621.557	100,0	691.053	756.488	109,5	21,7
Personel Giderleri	162.146	162.146	100,0	183.127	200.889	109,7	23,9
SGK Devlet Primi Giderleri	27.272	27.272	100,0	30.792	34.369	111,6	26,0
Mal ve Hizmet Alım Giderleri	63.600	63.600	100,0	66.069	71.728	108,6	12,8
Cari Transferler	270.924	270.924	100,0	299.399	323.099	107,9	19,3
Sermaye Giderleri	70.983	70.983	100,0	68.794	87.986	127,9	24,0
Sermaye Transferleri	13.342	13.342	100,0	15.324	16.746	109,3	25,5
Borç Verme	13.291	13.291	100,0	20.231	21.672	107,1	63,1
Yedek Ödenekler	0	0		7.318	0		
Faiz Giderleri	56.712	56.712	100,0	71.700	73.961	103,2	30,4

2018 yılı Ocak-Aralık döneminde merkezi yönetim bütçe giderleri 830 milyar 450 milyon TL olarak gerçekleşmiştir.

Personel giderleri, 2018 yılı Ocak-Aralık döneminde geçen yılın aynı dönemine göre yüzde 23,9 oranında artarak 200 milyar 889 milyon TL olmuştur.



2018 yılı Ocak-Aralık döneminde sosyal güvenlik kurumlarına devlet primi giderleri ise geçen yılın aynı dönemine göre yüzde 26 oranında artarak 34 milyar 369 milyon TL olmuştur.

2018 yılı Ocak-Aralık döneminde mal ve hizmet alım giderleri geçen yılın aynı dönemine göre yüzde 12,8 oranında artarak 71 milyar 728 milyon TL olarak gerçekleşmiştir.

2018 yılı Ocak-Aralık döneminde cari transferler geçen yılın aynı dönemine göre yüzde 19,3 oranında artarak 323 milyar 99 milyon TL olarak gerçekleşmiştir.

2018 yılı Ocak-Aralık döneminde sağlık, emeklilik ve sosyal yardım giderleri için geçen yılın aynı dönemine göre yüzde 12 oranında artışla 148 milyar 388 milyon TL transfer yapılmıştır. Aynı dönemde sosyal güvenlik primi işveren hissesinin 5 puanlık kısmının Hazine tarafından ödenmesi amacıyla yapılan transfer tutarı ise 20 milyar 281 milyon TL'dir.

2018 yılı Ocak-Aralık döneminde cari transferler içinde yer alan tarımsal destekleme ödemeleri 14 milyar 552 milyon TL olarak gerçekleşmiştir.

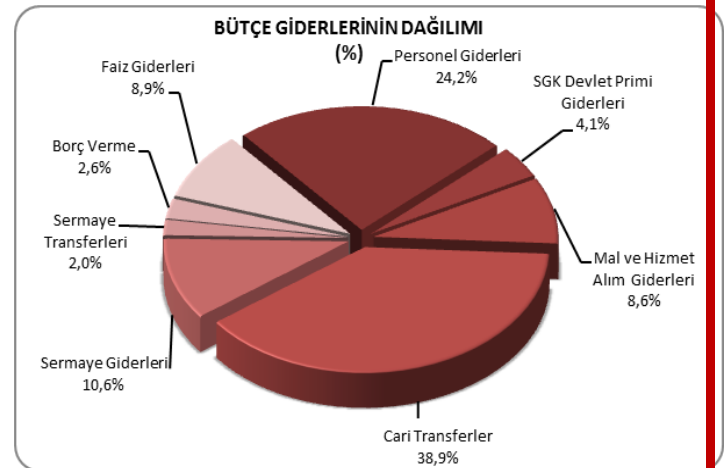
Mahalli idare payları ise 2018 yılı Ocak-Aralık döneminde geçen yılın aynı dönemine göre yüzde 19,4 oranında artarak 72 milyar 485 milyon TL olmuştur.

2018 yılı Ocak-Aralık döneminde 87 milyar 986 milyon TL sermaye gideri, 16 milyar 746 milyon TL sermaye transferi yapılmıştır.

Borç verme giderleri 2018 yılı Ocak-Aralık döneminde 21 milyar 672 milyon TL olarak gerçekleşmiştir.

Faiz giderleri 2018 yılı Ocak-Aralık döneminde geçen yılın aynı dönemine göre yüzde 30,4 oranında artarak 73 milyar 961 milyon TL olmuştur.

2018 yılı Ocak-Aralık dönemi bütçe giderlerinin dağılımına aşağıdaki grafikte yer verilmiştir.

**3. BÜTÇE GELİRLERİ**

2018 yılı Ocak-Aralık dönemi bütçe gelir gerçekleştirmeleri aşağıdaki tabloda yer almaktadır.

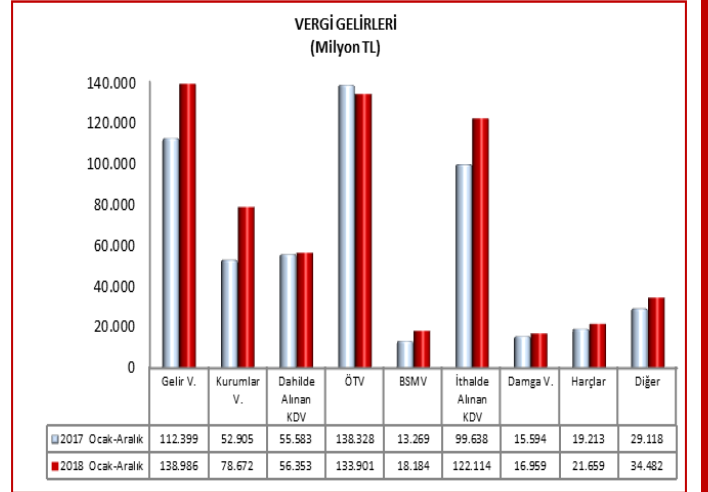
BÜTÇE GELİRLERİ							
Milyon TL	2017			2018			Değişim Oranı (%)
	Yıllık Gerç.	Ocak-Aralık Gerç.	%	Bütçe	Ocak-Aralık Gerç.	%	
<b>Bütçe Gelirleri</b>	<b>630.490</b>	<b>630.490</b>	<b>100,0</b>	<b>696.829</b>	<b>757.834</b>	<b>108,8</b>	<b>20,2</b>
<b>Genel Bütçe Gelirleri</b>	<b>607.138</b>	<b>607.138</b>	<b>100,0</b>	<b>681.350</b>	<b>729.117</b>	<b>107,0</b>	<b>20,1</b>
<b>Vergi Gelirleri</b>	<b>536.617</b>	<b>536.617</b>	<b>100,0</b>	<b>599.425</b>	<b>621.311</b>	<b>103,7</b>	<b>15,8</b>
<b>Gelir Vergisi</b>	<b>112.399</b>	<b>112.399</b>	<b>100,0</b>	<b>122.734</b>	<b>138.986</b>	<b>113,2</b>	<b>23,7</b>
<b>Kurumlar Vergisi</b>	<b>52.905</b>	<b>52.905</b>	<b>100,0</b>	<b>65.780</b>	<b>78.672</b>	<b>119,6</b>	<b>48,7</b>
<b>Dahilde Alınan Katma Değer Vergisi</b>	<b>55.583</b>	<b>55.583</b>	<b>100,0</b>	<b>66.015</b>	<b>56.353</b>	<b>85,4</b>	<b>1,4</b>
<b>Özel Tüketim Vergisi</b>	<b>138.328</b>	<b>138.328</b>	<b>100,0</b>	<b>146.524</b>	<b>133.901</b>	<b>91,4</b>	<b>-3,2</b>
<b>Banka ve Sigorta Muameleleri Vergisi</b>	<b>13.269</b>	<b>13.269</b>	<b>100,0</b>	<b>15.250</b>	<b>18.184</b>	<b>119,2</b>	<b>37,0</b>
<b>İthalde Alınan Katma Değer Vergisi</b>	<b>99.638</b>	<b>99.638</b>	<b>100,0</b>	<b>107.774</b>	<b>122.114</b>	<b>113,3</b>	<b>22,6</b>
<b>Damga Vergisi</b>	<b>15.594</b>	<b>15.594</b>	<b>100,0</b>	<b>17.760</b>	<b>16.959</b>	<b>95,5</b>	<b>8,8</b>
<b>Harçlar</b>	<b>19.213</b>	<b>19.213</b>	<b>100,0</b>	<b>23.336</b>	<b>21.659</b>	<b>92,8</b>	<b>12,7</b>
<b>Diğer</b>	<b>29.118</b>	<b>29.118</b>	<b>100,0</b>	<b>34.253</b>	<b>34.482</b>	<b>100,7</b>	<b>18,4</b>
<b>Vergi Dışı Diğer Gelirler</b>	<b>70.520</b>	<b>70.520</b>	<b>100,0</b>	<b>81.925</b>	<b>107.806</b>	<b>131,6</b>	<b>52,9</b>
<b>Özel Bütçeli İdarelerin Öz Gelirleri</b>	<b>19.148</b>	<b>19.148</b>	<b>100,0</b>	<b>10.871</b>	<b>23.543</b>	<b>216,6</b>	<b>22,9</b>
<b>Düzen. ve Denet. Kurumların Gelirleri</b>	<b>4.204</b>	<b>4.204</b>	<b>100,0</b>	<b>4.609</b>	<b>5.175</b>	<b>112,3</b>	<b>23,1</b>

2017 yılı Ocak-Aralık döneminde bütçe gelirleri 630 milyar 490 milyon TL iken 2018 yılının aynı döneminde yüzde 20,2 oranında artarak 757 milyar 834 milyon TL olarak gerçekleşmiştir.

2018 yılı Ocak-Aralık dönemi vergi gelirleri tahsilatı ise geçen yılın aynı dönemine göre yüzde 15,8 oranında artarak 621 milyar 311 milyon TL olmuştur.

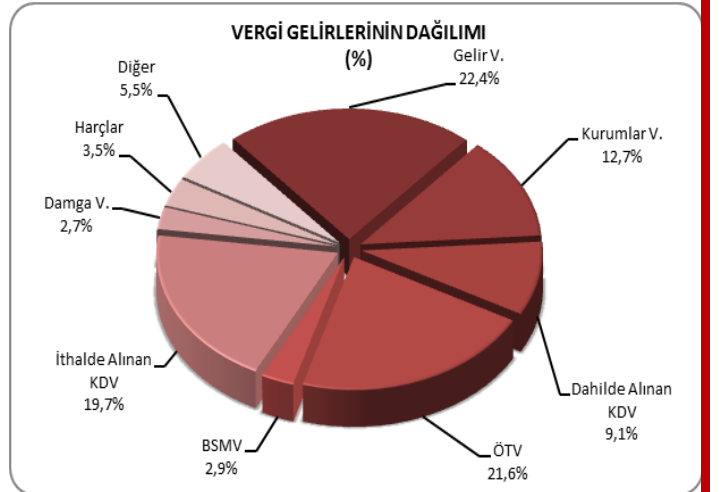
2018 yılı Ocak-Aralık döneminde genel bütçe vergi dışı diğer gelirleri geçen yılın aynı dönemine göre yüzde 52,9 oranında artarak 107 milyar 806 milyon TL olarak gerçekleşmiştir.

2018 yılı Ocak-Aralık döneminde özel bütçeli idarelerin öz gelirleri 23 milyar 543 milyon TL, düzenleyici ve denetleyici kurumların gelirleri ise 5 milyar 175 milyon TL olmuştur.



Vergi türleri itibarıyla 2018 yılı Ocak-Aralık dönemi gerçekleştirmelerine bakıldığında geçen yılın aynı dönemine göre; kurumlar vergisi yüzde 48,7, banka ve sigorta muameleleri vergisi yüzde 37, gelir vergisi yüzde 23,7, ithalde alınan katma değer vergisi yüzde 22, harçlar yüzde 12,6, damga vergisi yüzde 8,7 ve dahilde alınan katma değer vergisi yüzde 1,4 oranında artarken; özel tüketim vergisi yüzde 3,2 oranında azalmıştır. Diğer vergiler tahsilatı ise yüzde 18,1 oranında artmıştır.

2018 yılı Ocak-Aralık dönemi vergi gelirlerinin dağılımına aşağıdaki grafikte yer verilmiştir.





### C. TANIMLAR

**Bütçe:** Belirli bir dönemdeki gelir ve gider tahminleri ile bunların uygulanmasına ilişkin hususları gösteren ve usulüne uygun olarak yürürlüğe konulan belgeyi,

**Bütçe Dengesi:** Bütçeye konulan harcama yetkisi (ödenek) çerçevesinde kamu idarelerince nakden veya mahsuben ödenen bütçe giderleri ile tahsil edilen bütçe gelirleri tutarları arasındaki farkı,

**Bütçe Gelirleri:** Kanunlarına dayanılarak toplanan vergi, resim, harç, fon kesintisi, pay veya benzeri gelirler, faiz, zam ve ceza gelirleri, taşınır ve taşınmazlardan elde edilen her türlü gelirler ile hizmet karşılığı elde edilen gelirler, borçlanma araçlarının primli satışı suretiyle elde edilen gelirler, sosyal güvenlik primi kesintileri, alınan bağış ve yardımlar ile diğer gelirleri,

**Bütçe Giderleri:** Kanunlarına dayanılarak yaptırılan iş, alınan mal ve hizmet bedelleri, sosyal güvenlik katkı payları, iç ve dış borç faizleri, borçlanma genel giderleri, borçlanma araçlarının iskontolu satışından doğan farklar, ekonomik, malî ve sosyal transferler, verilen bağış ve yardımlar ile diğer giderleri,

**Cari Transferler:** Sermaye birikimi hedeflemeyen ve cari nitelikli mal ve hizmet alımını finanse etmek amacıyla yapılan karşılıksız ödemeleri,

**Düzenleyici ve Denetleyici Kurum Bütçesi:** Özel kanunlarla kurul, kurum veya üst kurul şeklinde teşkilatlanan ve 5018 sayılı Kanuna ekli (III) sayılı cetvelde yer alan her bir düzenleyici ve denetleyici kurumun bütçesini,

**Faiz Dışı Denge:** Bütçe gelirleri toplamından faiz giderleri hariç bütçe giderleri toplamının çıkarılmasıyla bulunan dengeyi,

**Genel Bütçe:** Devlet tüzel kişiliğine dahil olan ve 5018 sayılı Kanuna ekli (I) sayılı cetvelde yer alan kamu idarelerinin bütçesini,

**Merkezi Yönetim Bütçesi:** 5018 sayılı Kamu Mali Yönetimi ve Kontrol Kanununa ekli (I), (II) ve (III) sayılı cetvellerde yer alan kamu idarelerinin bütçelerini,

**Sermaye Giderleri:** Bütçe kanunları ile belirlenmiş asgari değeri aşan ve normal ömrü bir yıldan daha uzun olan mal ve hizmet alımlarını,

**Sermaye Transferleri:** Bina ve diğer inşaat işleri, ulaşım araçları, makineler, demirbaşlar gibi sermaye nitelikli harcamaların finansmanı amacıyla kişi ve kurumlara yapılan karşılıksız ödemeleri,

**Özel Bütçe:** Bir bakanlığa bağlı veya ilgili olarak belirli bir kamu hizmetini yürütmek üzere kurulan, gelir tahsis edilen, bu gelirlerden harcama yapma yetkisi verilen, kuruluş ve çalışma esasları özel kanunla düzenlenen ve 5018 sayılı Kanuna ekli (II) sayılı cetvelde yer alan her bir kamu idaresinin bütçesini,

**Özel Gelirler:** Kurumun faaliyeti sonucu elde edilen ve merkezi yönetim kapsamındaki başka bir birimden aktarılmayan gelir kalemlerini, ifade etmektedir.

**T.C. Cumhurbaşkanlığı  
Strateji ve Bütçe Başkanlığı  
Necatibey Cad. No.110/A  
06570 Yücetepe / ANKARA  
<http://www.sbb.gov.tr>**